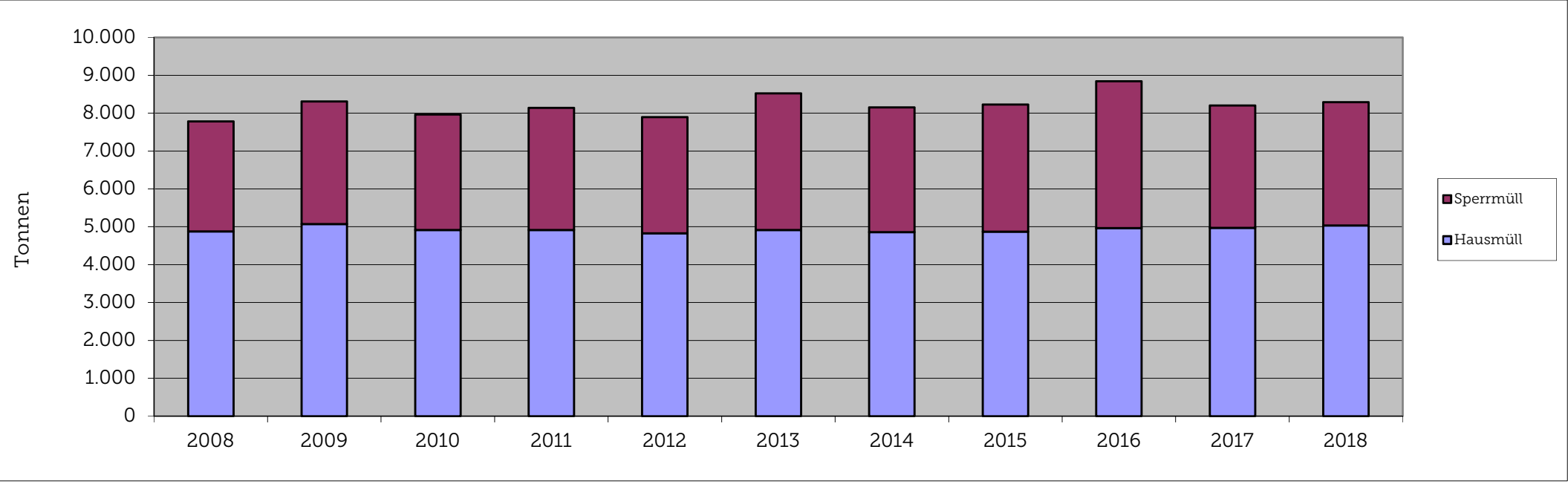
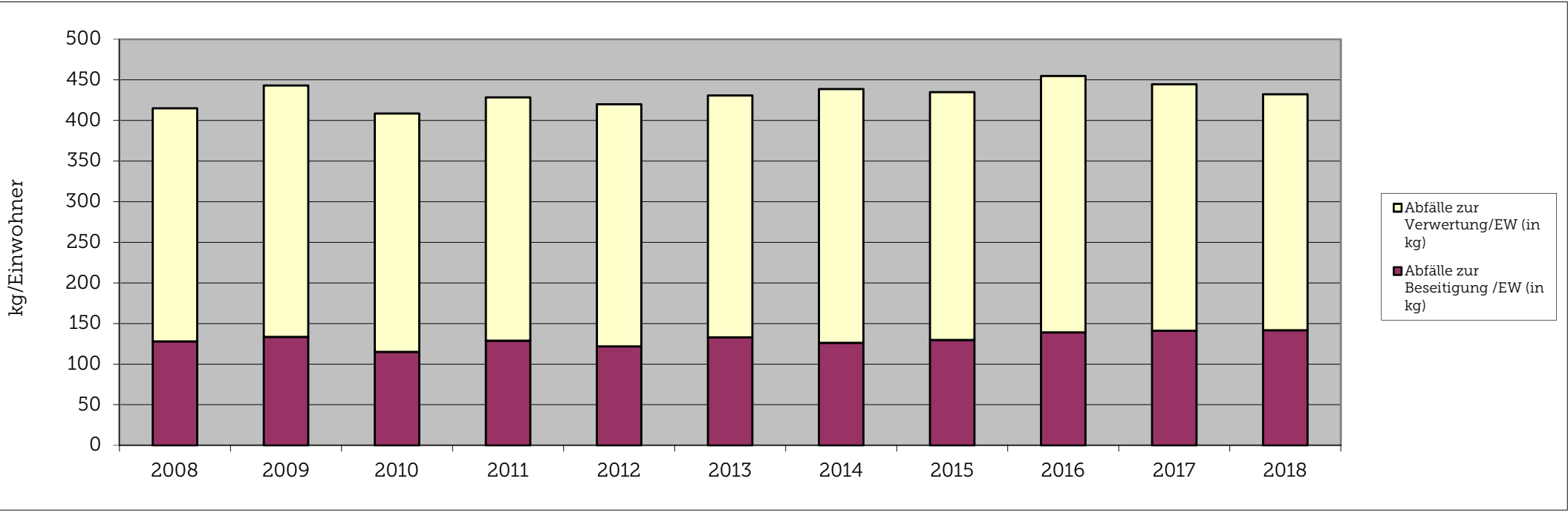


Abfallart / Jahr	in Tonnen	2008	2009	2010	2011	2012	2013	2014	2015	2016	2017	2018	2018/17 Veränderung in %
		Abfälle zur Beseitigung davon	8.473	8.811	7.563	8.464	8.016	8.792	8.376	8.596	9.312	9.471	9.533
Hausmüll * davon	4.876	5.074	4.916	4.914	4.830	4.916	4.859	4.870	4.964	4.970	5.032	5.032	1,3
therm. Entsorgung/Verwertung	4.598	4.592	4.793	4.795	4.715	4.798	4.753	4.759	4.852	4.856	4.917	4.917	1,3
stoffliche Aufarbeitung	278	483	123	119	115	118	107	111	111	114	116	116	1,3
Sperrmüll ** davon	2.904	3.237	3.049	3.229	3.065	3.609	3.292	3.357	3.879	3.230	3.260	3.260	0,9
therm. Entsorgung/Verwertung	1.980	2.122	1.531	1.880	1.572	2.041	1.744	1.872	2.568	2.716	2.753	2.753	1,3
stoffliche Aufarbeitung	491	666	1.023	903	1.041	1.101	1.161	1.076	964	289	310	310	7,1
Altholz	432	450	496	445	452	467	387	410	347	224	197	197	-12,0
Abfälle zur Verwertung davon	19.036	20.414	19.299	19.679	19.632	19.684	20.720	20.234	21.116	20.358	19.564	19.564	-3,9
Papier/Pappe	5.876	5.633	5.633	5.780	5.413	5.485	5.433	5.335	5.316	5.227	5.212	5.212	-0,3
Verkaufsverpackungen *** davon	2.998	3.443	2.928	3.077	3.313	3.503	3.439	3.433	3.482	3.533	3.538	3.538	0,1
- Altglas	1.445	1.842	1.308	1.405	1.581	1.656	1.604	1.587	1.589	1.616	1.600	1.600	-0,9
- Weißblech	153	144	134	127	120	114	110	95	95	103	100	100	-2,5
- sonst. Leichtverpackungen	1.400	1.456	1.486	1.545	1.612	1.734	1.725	1.751	1.798	1.815	1.837	1.837	1,2
Bioabfall	1.855	1.796	1.860	1.920	1.917	1.961	2.044	2.074	2.126	2.116	2.231	2.231	5,4
Grünschnitt	6.063	6.739	6.158	6.376	6.368	5.960	7.105	6.703	7.532	7.412	6.600	6.600	-11,0
Elektronikschrott	599	728	690	670	687	740	641	644	670	655	626	626	-4,3
FE-Schrott	477	519	466	419	403	407	395	416	473	491	497	497	1,2
sonst. Abfälle zur Verwertung	399	408	407	401	362	395	384	430	428	506	423	423	-16,4
- Altholz (incl. Altholz aus Sperrmüllsammlung)	1.845	1.952	1.087	1.646	1.590	1.796	1.715	1.764	1.693	1.668	1.646	1.646	-1,3
- Flachglas	40	55	37	41	40	37	23	39	40	42	42	42	-0,4
- Nicht-Eisen-Schrott (Kabel, Alu)	18	16	16	18	16	16	16	19	21	22	27	27	24,2
- Altfette	11	4	18	27	16	9	9	9	10	9	7	7	-17,8
- Alttextilien (incl. Schuhe)	324	327	331	311	286	328	320	345	334	412	320	320	-22,2
- Altreifen	5	5	4	5	4	4	16	18	22	21	26	26	22,7
- sonstige (Altholz gefährlich, Kunststoffe)	50	146	115	104	100	116	121	158	156	183	168	168	-8,2
Problemstoffe davon	49	52	49	52	52	55	55	54	57	62	62	62	-0,8
stoffliche Aufarbeitung	0	0	12	13	13	13	11	11	13	15	12	12	-17,7
therm. Entsorgung/Beseitigung	0	0	37	38	39	42	44	43	44	47	49	49	4,6
Summe der Abfälle zur Beseitigung und Verwertung	27.509	29.226	26.862	28.143	27.648	28.476	29.096	28.830	30.428	29.829	29.097	29.097	-2,5
Einwohner (zum 30.06. des Jahres)	66.279	65.950	65.758	65.690	65.841	66.102	66.304	66.310	66.888	67.103	67.292	67.292	
Jahr	2008	2009	2010	2011	2012	2013	2014	2015	2016	2017	2018	2018	2018/17 Veränderung in %
Abfälle zur Beseitigung /EW (in kg)	127,84	133,61	115,02	128,85	121,75	133,01	126,33	129,64	139,22	141,14	141,66	141,66	0,4
Abfälle zur Verwertung/EW (in kg)	287,21	309,54	293,48	299,58	298,17	297,78	312,50	305,14	315,69	303,39	290,73	290,73	-4,2
Summe der Abfälle zur Beseitigung und Verwertung/EW (in kg)	415,05	443,15	408,50	428,42	419,93	430,79	438,83	434,78	454,91	444,53	432,39	432,39	-2,7

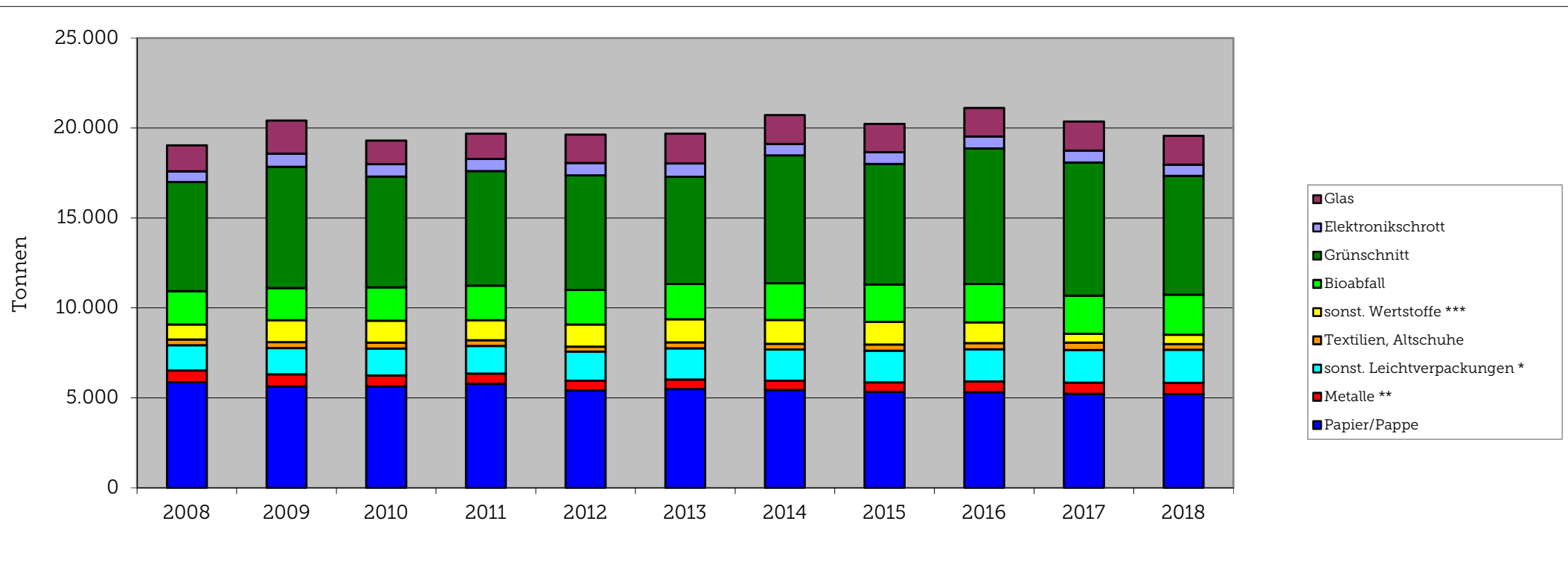
* incl. 1,1 cbm-Container (Private, öffentliche Einrichtungen, Gewerbe)

** incl. Selbstanlieferer auf Deponien und wilde Müllablagerungen

*** ohne Altpapieranteil



Abfallart / Jahr	2008	2009	2010	2011	2012	2013	2014	2015	2016	2017	2018	2018/17
												Veränderung in %
Abfälle zur Beseitigung davon	8.473	8.811	7.563	8.464	8.016	8.792	8.376	8.596	9.312	9.471	9.533	0,7
Hausmüll	4.876	5.074	4.916	4.914	4.830	4.916	4.859	4.870	4.964	4.970	5.032	1,3
davon therm. Entsorgung	4.598	4.592	4.793	4.795	4.715	4.798	4.753	4.759	4.852	4.856	4.917	1,3
stoffliche Aufarbeitung	278	483	123	119	115	118	107	111	111	114	116	1,3
Sperrmüll	2.904	3.237	3.049	3.229	3.065	3.609	3.292	3.357	3.879	3.230	3.260	0,9
davon therm. Entsorgung/Verwertung	1.980	2.122	1.531	1.880	1.572	2.041	1.744	1.872	2.568	2.716	2.753	1,3
stoffliche Aufarbeitung	491	666	1.023	903	1.041	1.101	1.161	1.076	964	289	310	7,1
Altholz	432	450	496	445	452	467	387	410	347	224	197	-12,0
Abfälle zur Verwertung davon	19.036	20.414	19.299	19.679	19.632	19.684	20.720	20.234	21.116	20.358	19.564	-3,9
Papier/Pappe	5.876	5.633	5.633	5.780	5.413	5.485	5.433	5.335	5.316	5.227	5.212	-0,3
Glas	1.445	1.842	1.308	1.405	1.581	1.656	1.604	1.587	1.589	1.616	1.600	-0,9
Weißblech	153	144	134	127	120	114	110	95	95	103	100	-2,5
sonst. Leichtverpackungen *	1.400	1.456	1.486	1.545	1.612	1.734	1.725	1.751	1.798	1.815	1.837	1,2
Elektronikschrott	599	728	690	670	687	740	641	644	670	655	626	-4,3
FE-Schrott	477	519	466	419	403	407	395	416	473	491	497	1,2
Textilien, Altschuhe	324	327	331	311	286	328	320	345	334	412	320	-22,2
Flachglas	40	55	37	41	40	37	23	39	40	42	42	-0,4
sonst. Abfälle zur Verwertung	34	25	38	49	37	30	41	46	54	52	60	16,6
Holz	1.845	1.952	1.087	1.646	1.590	1.796	1.715	1.764	1.693	1.668	1.646	-1,3
Bioabfall	1.855	1.796	1.860	1.920	1.917	1.961	2.044	2.074	2.126	2.116	2.231	5,4
Grünschnitt	6.063	6.739	6.158	6.376	6.368	5.960	7.105	6.703	7.532	7.412	6.600	-11,0
Metalle **	648	680	615	564	539	537	522	530	590	615	624	1,4
sonst. Wertstoffe ***	826	1.213	1.217	1.108	1.229	1.283	1.327	1.263	1.161	491	513	4,6
Summe der Abfälle zur Beseitigung und Verwertung	27.509	29.226	26.862	28.143	27.648	28.476	29.096	28.830	30.428	29.829	29.097	-2,5
Einwohner (zum 30.06. des Jahres)	66.279	65.950	65.758	65.690	65.841	66.102	66.304	66.310	66.888	67.103	67.292	0,3
Jahr	2008	2009	2010	2011	2012	2013	2014	2015	2016	2017	2018	2018/17
Abfälle zur Beseitigung /EW (in kg)	127,84	133,61	115,02	128,85	121,75	133,01	126,33	129,64	139,22	141,14	141,66	0,4
Abfälle zur Verwertung/EW (in kg)	287,21	309,54	293,48	299,58	298,17	297,78	312,50	305,14	315,69	303,39	290,73	-4,2
Summe der Abfälle zur Beseitigung und Verwertung/EW (in kg)	415,05	443,15	408,50	428,42	419,93	430,79	438,83	434,78	454,91	444,53	432,39	-2,7



* Styropor, Getränkekartons, sonst. Kunststoffe

** FE-Metalle, NE-Metalle, Weißblech, Aluminium

*** Flachglas, Altreifen, Altfette, stoffliche Aufarbeitung aus gesammeltem Haus- und Sperrmüll