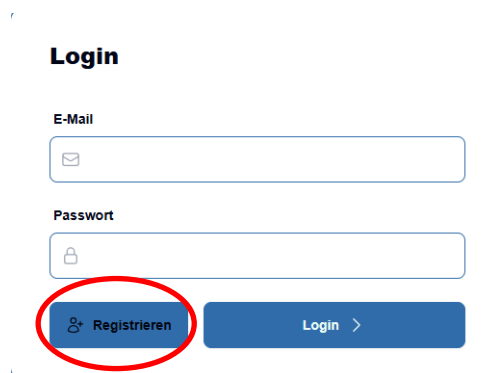


# Anleitung zur Registrierung und Anmeldung im Sportstättenverwaltungstool „Venuzle“

## Registrierung

### Schritt 1:

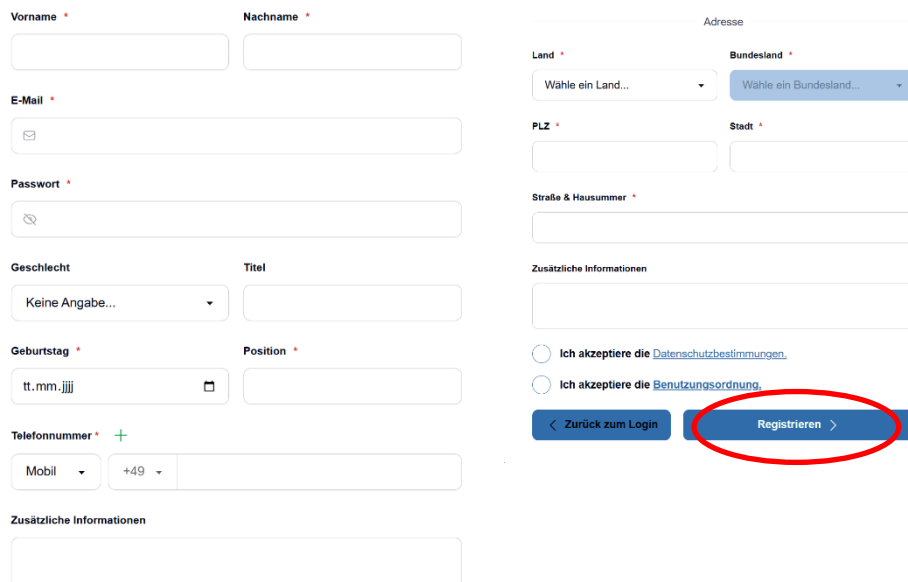
Für eine Registrierung im Sportstättenverwaltungstool „Venuzle“ öffnen Sie bitte den folgenden Link: <https://stadt-aalen.venuzle.com/>. Im Anschluss erscheint die folgende Anmeldemaske. Wenn Sie noch keinen Account für das Tool angelegt haben, klicken Sie bitte zunächst auf den Button „Registrieren“.



### Schritt 2:

Es erscheint nun die Datenmaske zur Registrierung. Bei allen Felder die mit einem roten Stern gekennzeichnet sind handelt es sich um Pflichtfelder. Diese sind zwingend zu befüllen. Bitte legen Sie hierbei ein Passwort fest, welches Sie sich gut merken können. Dieses Passwort benötigen Sie im späteren Verlauf gemeinsam mit der angegebenen E-Mail-Adresse für den Login. Abschließend sind die Datenschutzbestimmungen der Stadt Aalen sowie die Benutzungsordnung für die Sportstätten zwingend zu akzeptieren. Nun kann der Button „Registrieren“ angeklickt werden.

## **Registrieren**



**Vorname \*** **Nachname \***

**E-Mail \***

**Passwort \***

**Geschlecht** **Titel**

**Geburtsdag \*** **Position \***

**Telefonnummer \*** **+**

**Zusätzliche Informationen**

**Adresse**

**Land \*** **Bundesland \***

**PLZ \*** **Stadt \***

**Straße & Hausnummer \***

**Zusätzliche Informationen**

☐ Ich akzeptiere die [Datenschutzbestimmungen](#).

☐ Ich akzeptiere die [Benutzungsordnung](#).

**< Zurück zum Login** **Registrieren >**

### Schritt 3:

Im nächsten Schritt erhalten Sie eine E-Mail zum Schutz Ihres Kontos. Bitte prüfen Sie hierzu Ihr E-Mail-Postfach. Sollte bei Ihnen keine E-Mail im Postfach eingehen, prüfen Sie bitte auch Ihren Spam-Ordner. In seltenen Fällen kann es vorkommen, dass die E-Mail dort zugeordnet wird. Falls Sie nach wenigen Minuten noch keine E-Mail erhalten haben, können Sie sich diese erneut zusenden lassen.

#### **E-Mail bestätigen**

Bitte bestätigen Sie Ihre E-Mail-Adresse, indem Sie auf den Link klicken, den wir Ihnen zu test@gmail.com geschickt haben. Wenn Sie keine E-Mail von uns sehen, überprüfen Sie bitte Ihren Spam-Ordner oder senden Sie die Bestätigung unten erneut.

 **Abmelden**

**E-Mail erneut senden** 

Klicken Sie in der erhaltenen E-Mail zum Schutz Ihres Kontos auf den Reiter „E-Mail bestätigen“. Im Anschluss öffnet sich direkt das Sportstättenverwaltungstool und Sie haben sich erfolgreich angemeldet.

#### **Stadt Aalen: Schützen Sie Ihr Konto.**



#### **Schützen Sie Ihr Konto.**

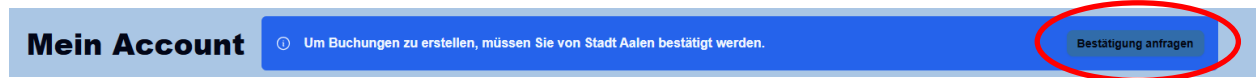
Bestätigen Sie Ihre E-Mail Adresse, damit Sie jederzeit auf Ihr Konto zugreifen und wichtige Informationen von uns erhalten können.

**E-Mail bestätigen**

Wir wünschen einen schönen Tag.

#### Schritt 4:

Um Buchungen über das Tool vornehmen zu können, müssen Sie eine Bestätigung bei der Stadt Aalen anfragen. Wenn Sie die Anfrage abgesendet haben, kann die Stadt Aalen Ihren Account verifizieren. Buchungen sind nur über einen bestätigten Account möglich.



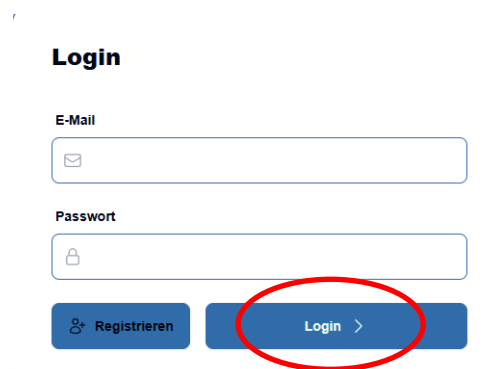
#### Schritt 5:

Sobald die Stadt Aalen Ihren Account bestätigt hat und Sie zu Buchungen berechtigt sind, erscheint ein grün hinterlegter Hinweis mit „Bestätigt“ in Ihrem Account.



#### Anmeldung:

Nach der Registrierung ist eine Anmeldung im Sportstättenverwaltungstool zu jeder Zeit möglich. Geben Sie hierzu den Link zu „Venuzle“ in Ihrem Browser ein <https://stadt-aalen.venuzle.com/>. Es erscheint die Login-Maske. Die E-Mail-Adresse und das zuvor bei der Registrierung festgelegte Passwort sind einzugeben. Um ins Tool zu gelangen klicken Sie bitte auf den Login-Button.



Bei Fragen zur Registrierung und Anmeldung im Sportstättenverwaltungstool „Venuzle“ wenden Sie sich bitte an das Amt für Bildung, Schule und Sport per Mail unter [sport-amt@aalen.de](mailto:sport-amt@aalen.de).