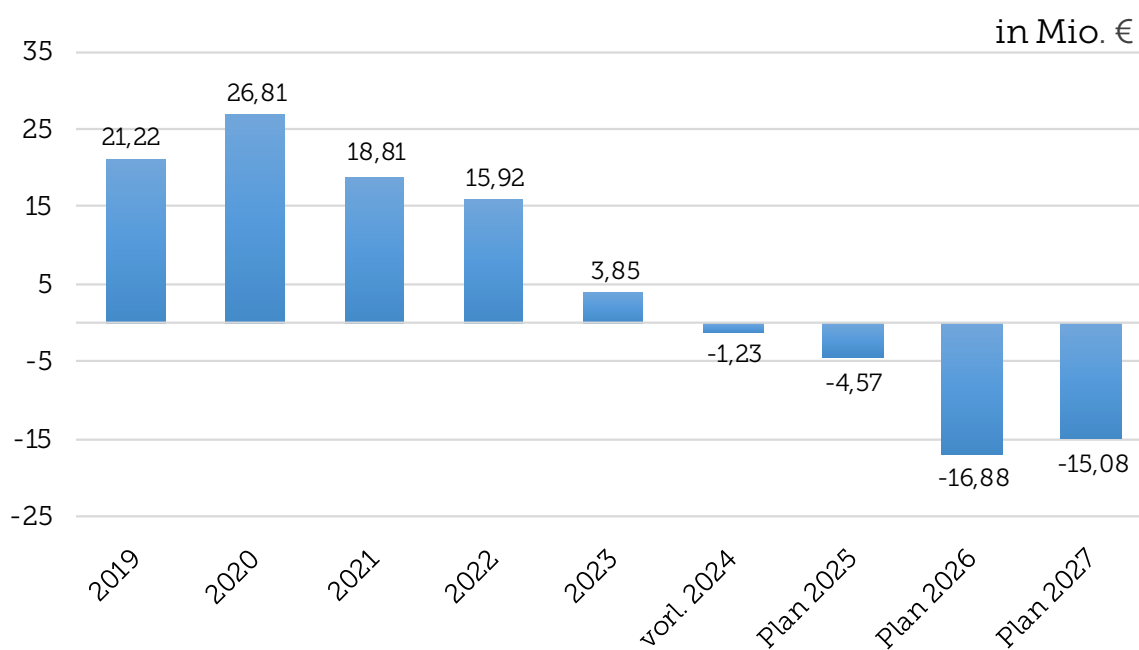
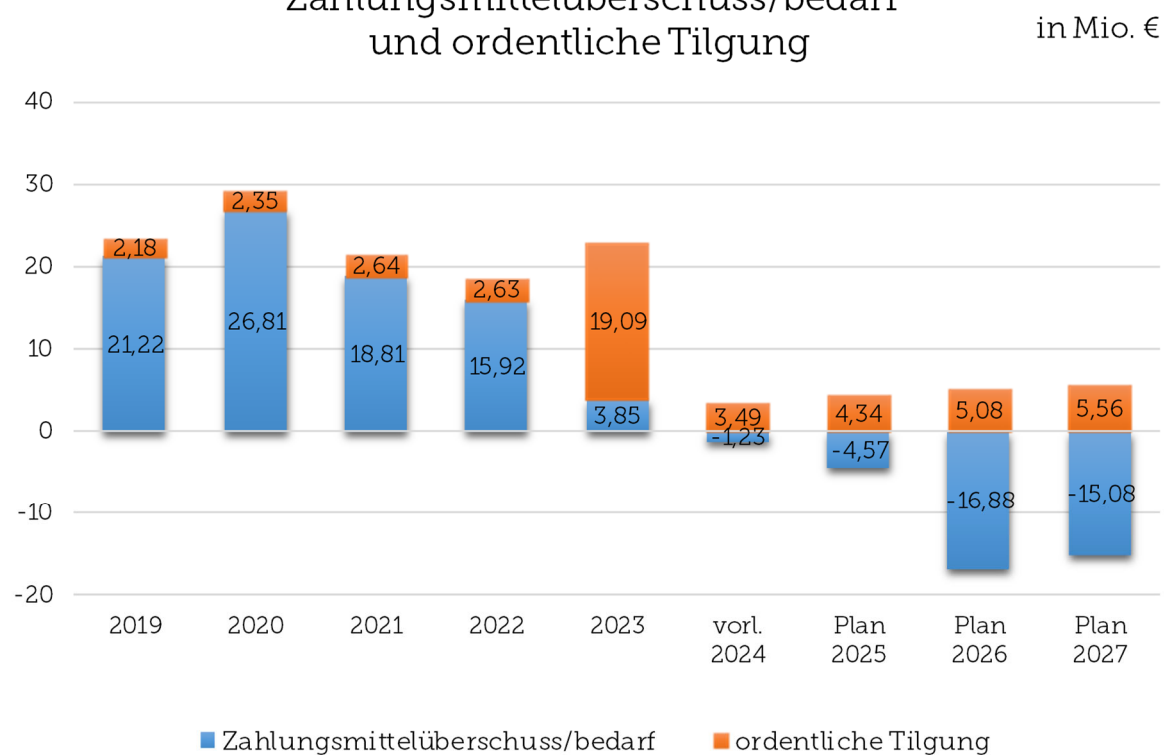
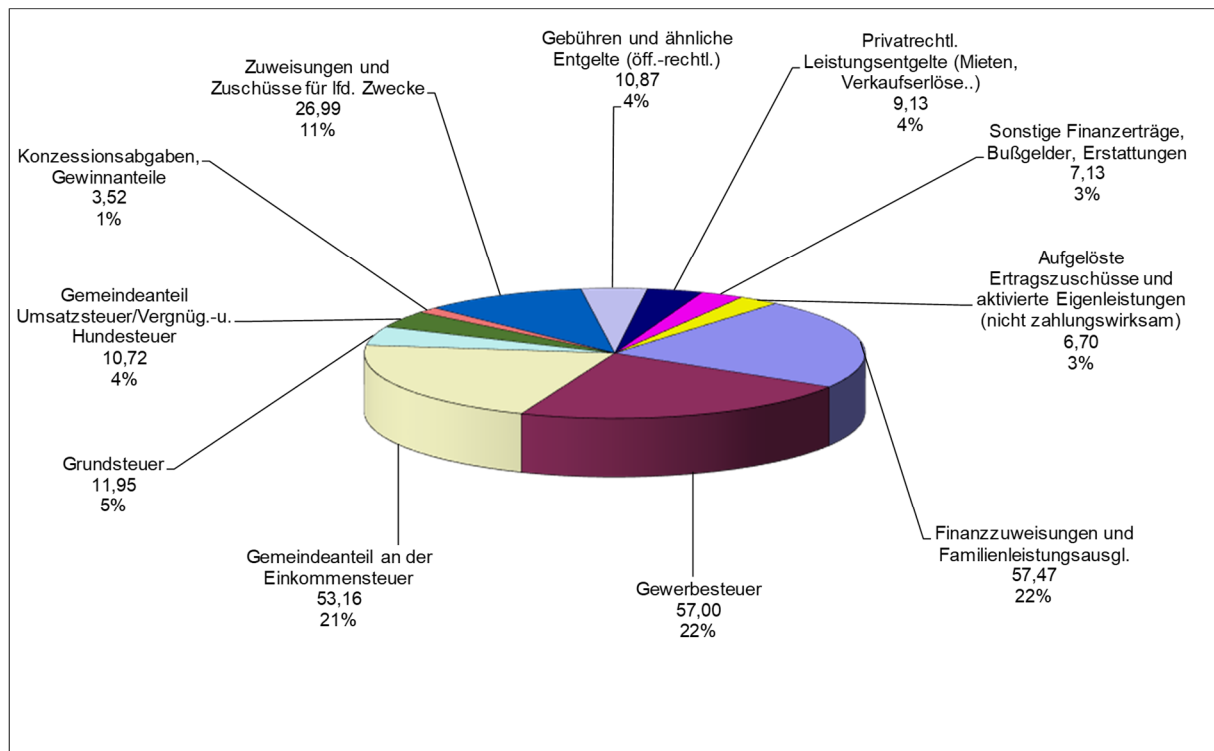


Entwicklung "Zahlungsmittelüberschuss/- bedarf des ErgebnisHH" ab 2019

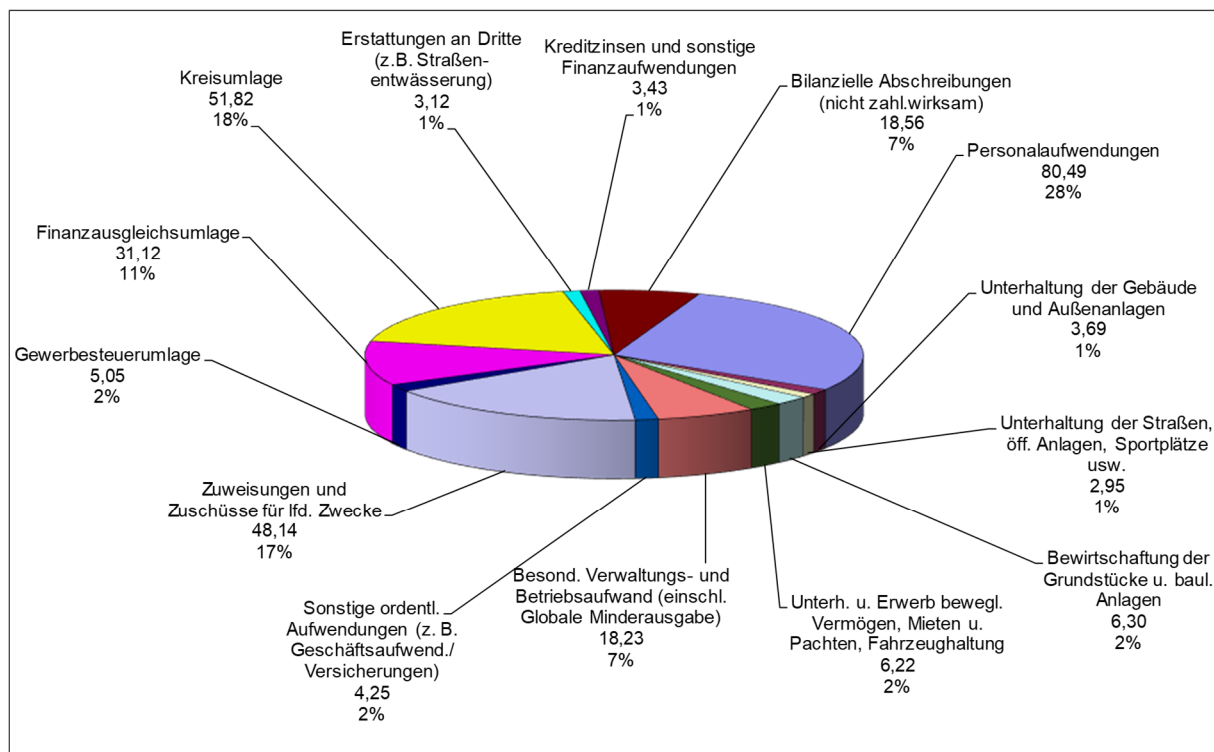


Zahlungsmittelüberschuss/bedarf und ordentliche Tilgung

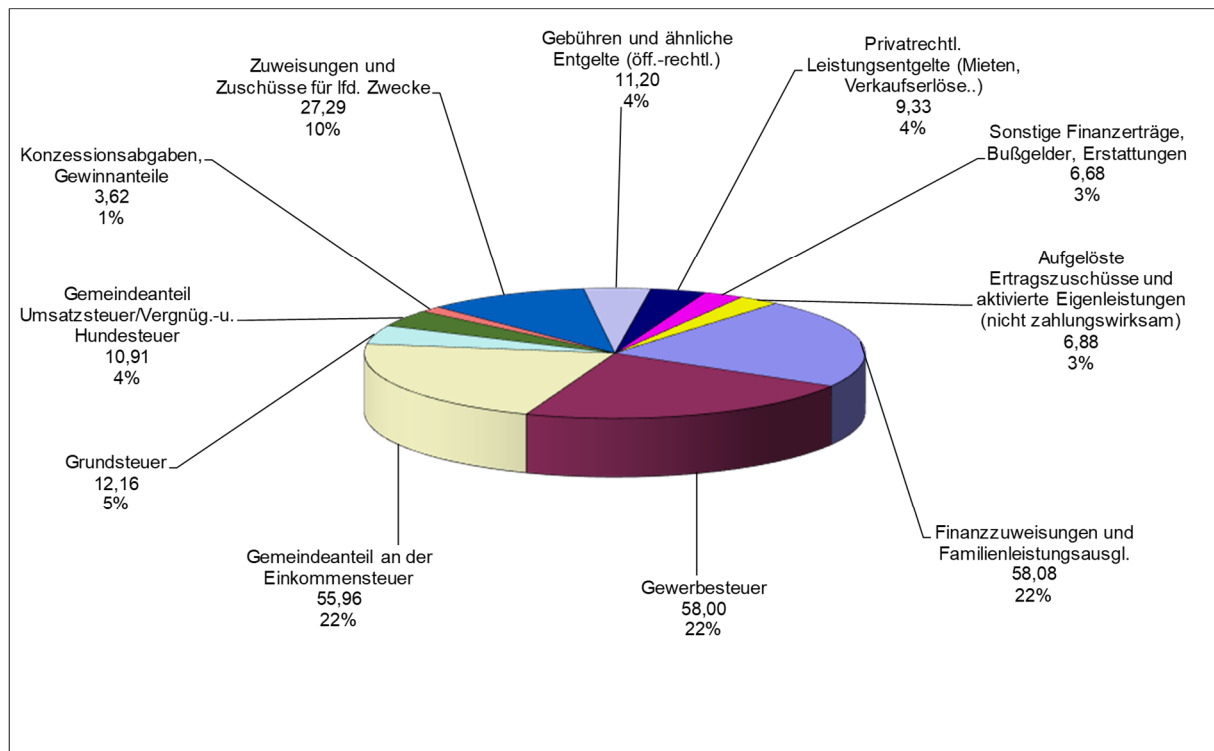




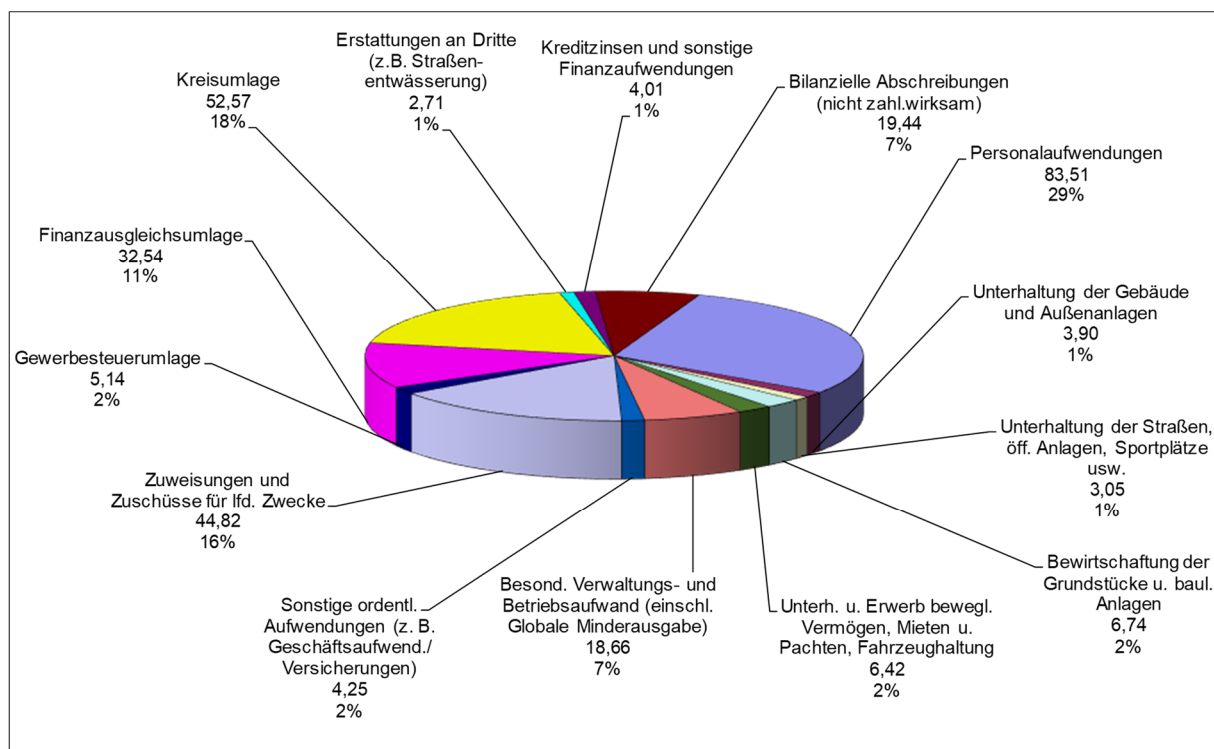
Ordentliche Erträge 2026: 254,63 Mio. € - Gesamtergebnishaushalt



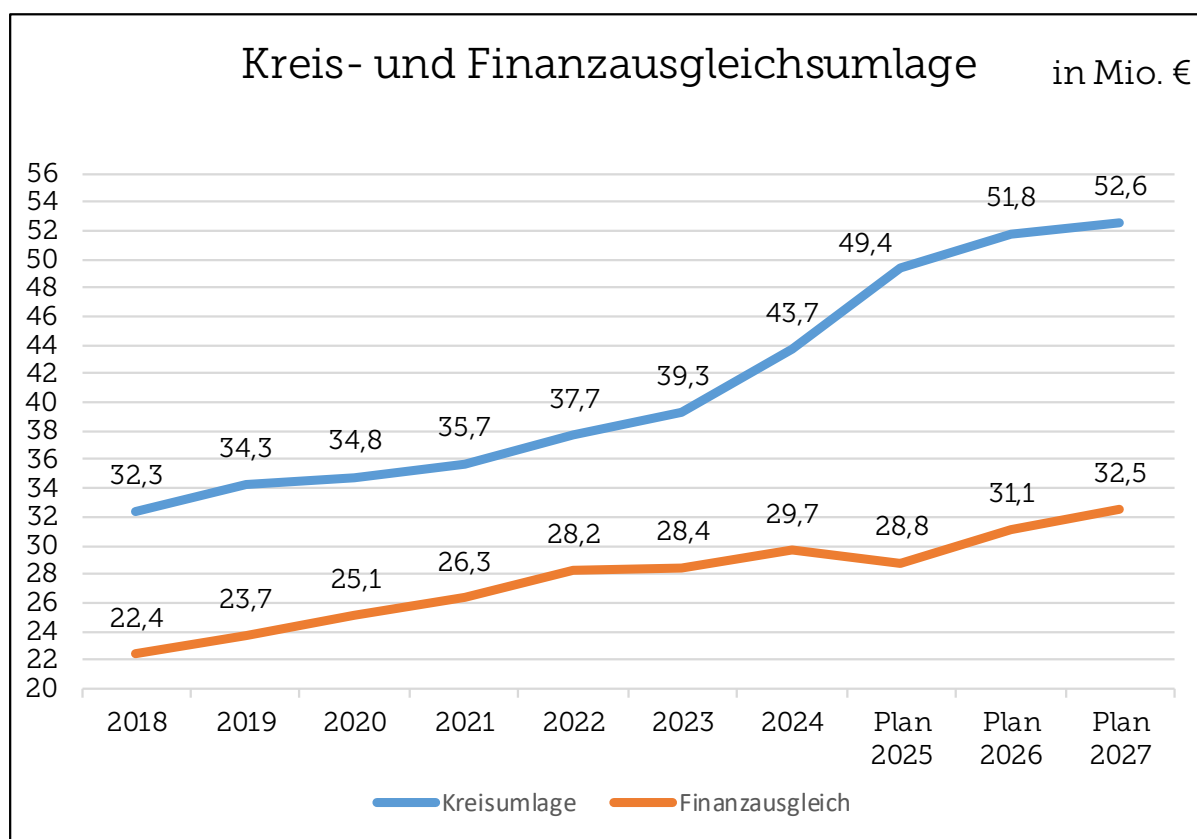
Ordentliche Aufwendungen 2026: 283,37 Mio. € - Gesamtergebnishaushalt



Ordentliche Erträge 2027: 260,11 Mio. € - Gesamtergebnishaushalt

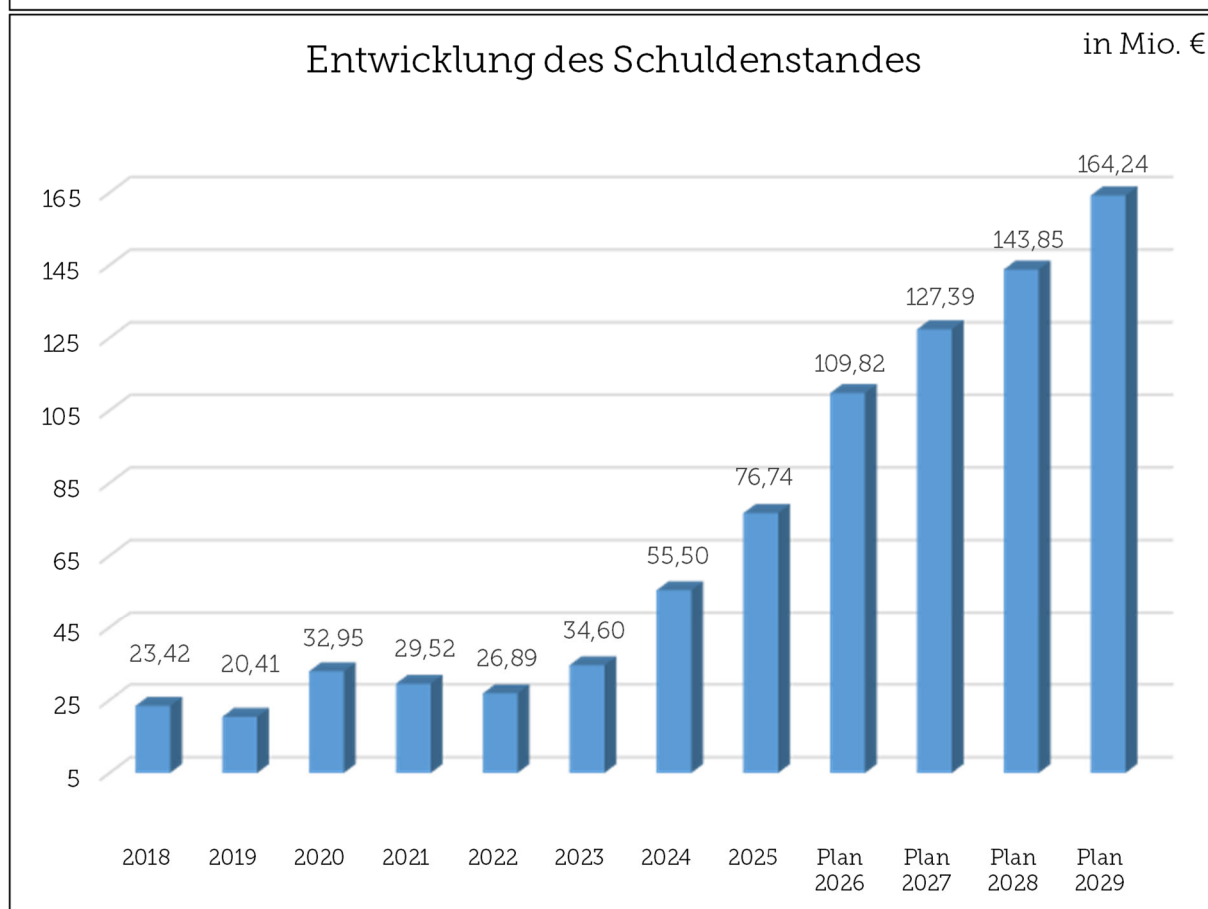
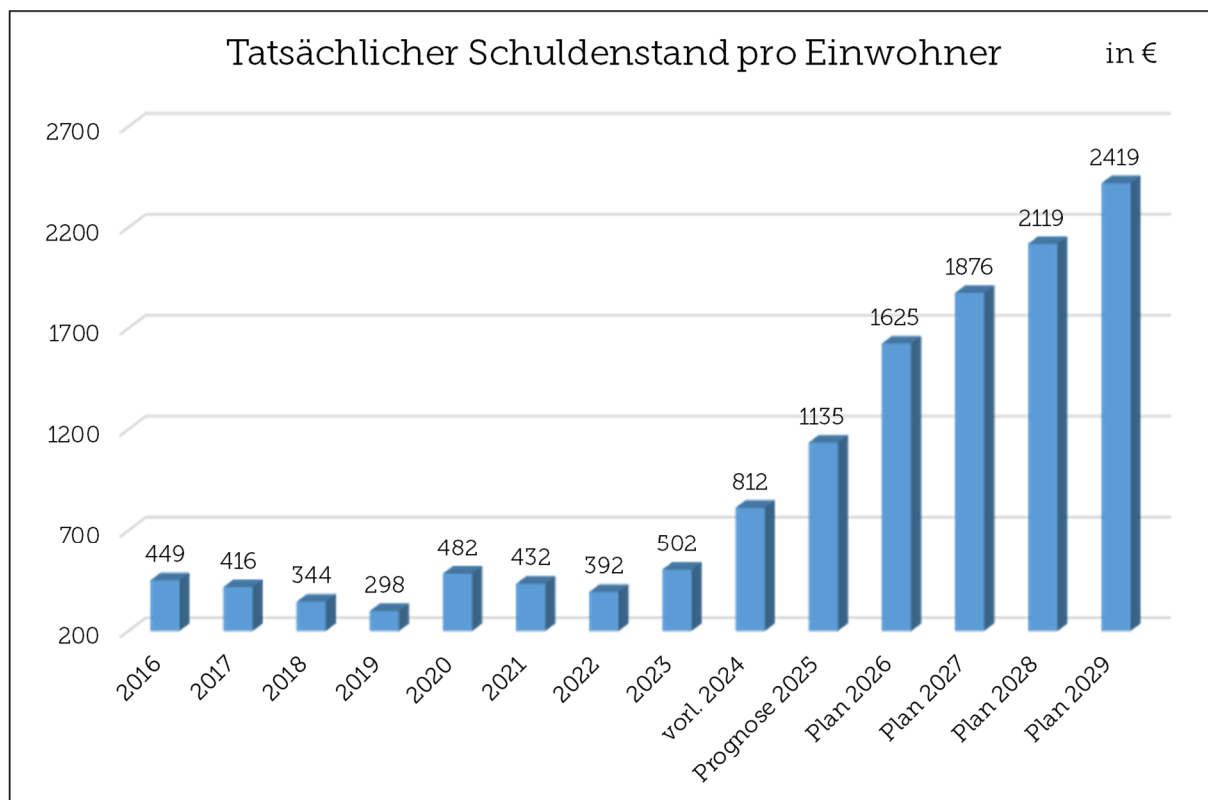


Ordentliche Aufwendungen 2027: 287,75 Mio. € - Gesamtergebnishaushalt



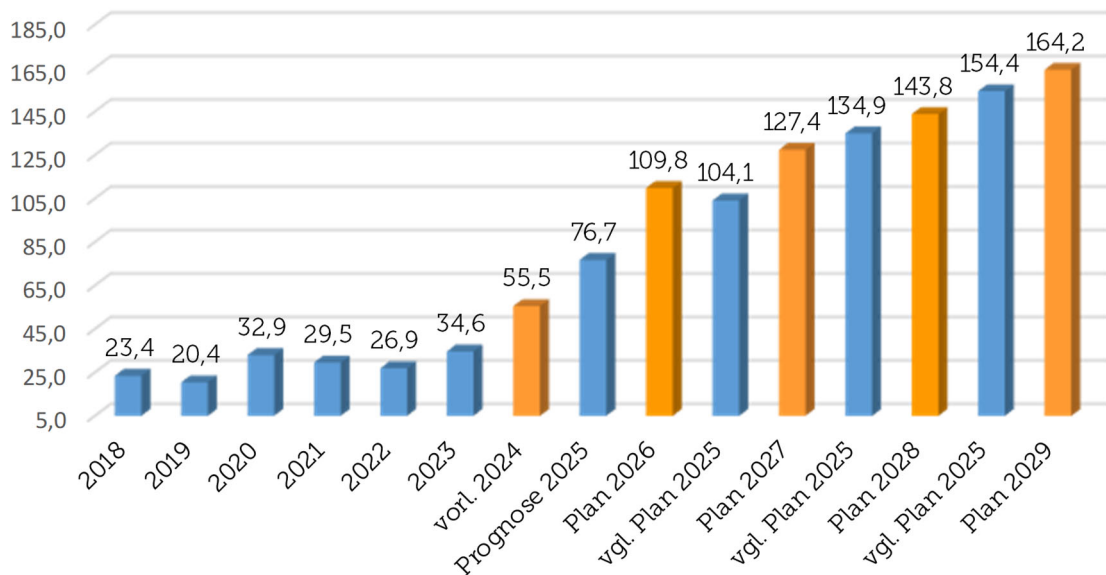
Entwicklung der Hebesätze bei Grundsteuer und Gewerbesteuer

Jahr	Grundsteuer A	Grundsteuer B	Grundsteuer C	Summe Grundsteuer in T€	Gewerbesteuer	Summe Gewerbesteuer in T€
1	2	3	4	5	6	7
2005	300 v. H.	349 v. H.	0 v. H.	7.772	360 v. H.	22.869
2006	300 v. H.	349 v. H.	0 v. H.	7.860	360 v. H.	31.477
2007	300 v. H.	349 v. H.	0 v. H.	7.990	360 v. H.	40.011
2008	300 v. H.	349 v. H.	0 v. H.	8.057	360 v. H.	35.629
2009	300 v. H.	349 v. H.	0 v. H.	8.111	360 v. H.	17.468
2010	300 v. H.	349 v. H.	0 v. H.	8.124	360 v. H.	24.209
2011	300 v. H.	349 v. H.	0 v. H.	8.265	360 v. H.	30.543
2012	300 v. H.	349 v. H.	0 v. H.	8.309	360 v. H.	37.093
2013	300 v. H.	349 v. H.	0 v. H.	8.555	360 v. H.	34.449
2014	300 v. H.	370 v. H.	0 v. H.	9.162	360 v. H.	35.917
2015	300 v. H.	370 v. H.	0 v. H.	9.158	360 v. H.	36.984
2016	300 v. H.	370 v. H.	0 v. H.	9.245	360 v. H.	41.356
2017	300 v. H.	370 v. H.	0 v. H.	9.277	380 v. H.	42.432
2018	300 v. H.	370 v. H.	0 v. H.	9.369	380 v. H.	44.571
2019	300 v. H.	370 v. H.	0 v. H.	9.551	380 v. H.	47.373
2020	300 v. H.	370 v. H.	0 v. H.	9.624	380 v. H.	39.563
2021	300 v. H.	370 v. H.	0 v. H.	10.063	380 v. H.	51.599
2022	300 v. H.	370 v. H.	0 v. H.	9.902	380 v. H.	52.629
2023	300 v. H.	370 v. H.	0 v. H.	9.898	380 v. H.	50.611
2024	300 v. H.	370 v. H.	0 v. H.	10.227	380 v. H.	50.000
2025	300 v. H.	239 v. H.	0 v. H.	10.627	395 v. H.	53.800
2026 Plan	340 v. H.	280 v. H.	400 v. H.	11.952	395 v. H.	57.000
2027 Plan	340 v. H.	280 v. H.	400 v. H.	12.155	395 v. H.	58.000



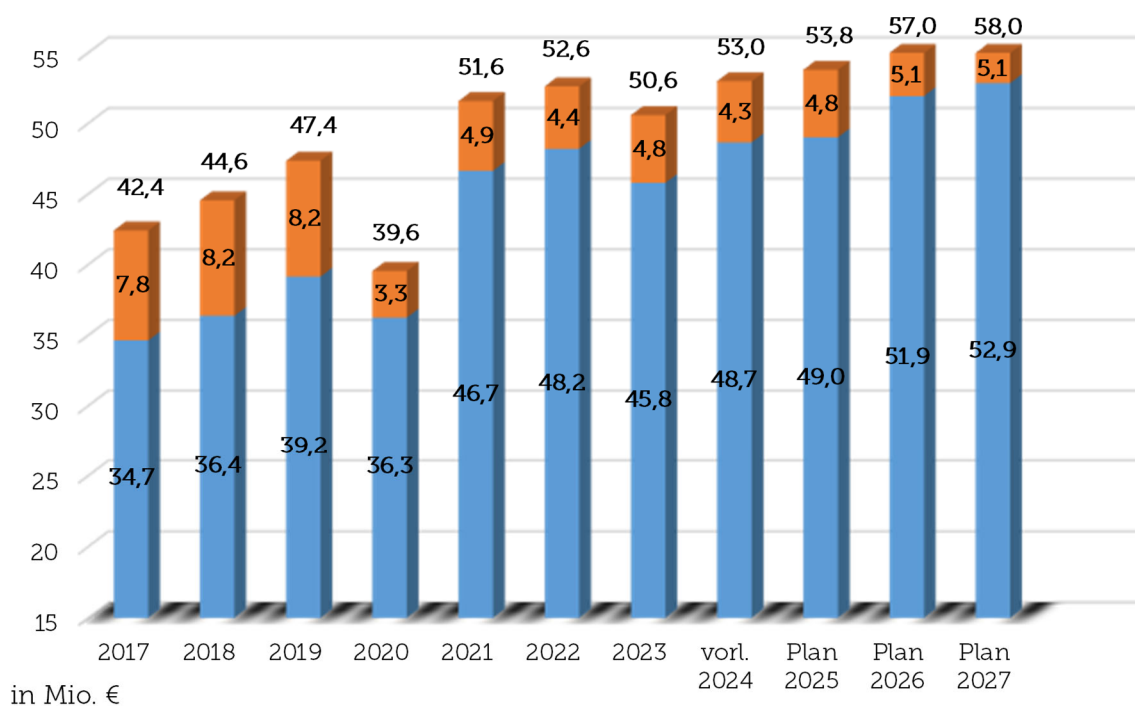
in Mio. €

Entwicklung des Schuldenstandes



Steuerauf- kommen T€	2015	2016	2017	2018	2019	2020	2021	2022	2023	2024	Plan 2025	Plan 2026	Plan 2027
Einwohner entsprechend FAG	67.207	67.669	67.885	68.096	68.436	68.384	68.351	68.687	68.973	68.331	68.500	67.600	67.900
Gewerbesteuer	36.984	41.356	42.432	44.571	47.373	39.563	51.599	52.629	50.611	52.998	53.800	57.000	58.000
Gemeindeanteil an d. Einkomm.steuer	34.576	35.702	39.899	41.343	43.751	40.527	42.229	43.313	47.439	48.983	50.480	53.160	55.956
Grundsteuer	9.158	9.188	9.277	9.369	9.551	9.624	10.063	9.902	9.898	9.926	10.627	11.952	12.155
Gemeindeanteil an der Umsatzsteuer	4.365	4.486	5.575	6.814	7.723	8.373	8.444	7.574	7.649	7.672	7.861	8.142	8.329
Vergnügungs- und Hundesteuer	1.823	2.261	2.544	2.566	2.001	1.504	872	1.703	2.190	2.192	2.434	2.574	2.584
Finanzzuweisungen einschl. Familien- leistungsausgleich	35.616	37.181	39.500	40.977	43.802	45.580	45.358	49.262	48.578	53.500	59.477	57.458	58.074
Einnahmen	122.523	130.175	139.228	145.640	154.201	145.171	158.565	164.383	166.365	175.271	184.679	190.286	195.098
pro EW in €	1.823	1.924	2.051	2.139	2.253	2.123	2.320	2.393	2.412	2.565	2.696	2.815	2.873
Umlagen T€	2015	2016	2017	2018	2019	2020	2021	2022	2023	2024	Plan 2025	Plan 2026	Plan 2027
Kreisumlage	28.523	30.099	30.833	32.349	34.256	34.792	35.719	37.700	39.349	43.724	49.401	51.821	52.573
Gewerbesteuer- umlage	6.972	7.559	7.781	8.180	8.234	3.321	4.939	4.411	4.820	4.331	4.768	5.051	5.140
Finanzausgleichs- umlage	18.868	20.266	21.132	22.402	23.722	25.073	26.308	28.234	28.372	29.665	28.807	31.121	32.540
Ausgaben	54.363	57.924	59.746	62.930	66.212	63.185	66.966	70.345	72.541	77.720	82.976	87.993	90.253
Saldo	68.160	72.251	79.482	82.710	87.989	81.986	91.599	94.038	93.824	97.551	101.703	102.293	104.845

Gewerbsteuer netto plus Gewerbesteuerumlage gibt Gewerbsteuer brutto



Gemeindeanteil an der Einkommensteuer

in Mio. €

