

## Inhaltsverzeichnis

Vorbemerkung.....	3
Bilanzierungs- und Bewertungsmethoden .....	4
<b>Ergebnisrechnung 2022 (§§ 49, 51 GemHVO)</b>	
Gesamtergebnisrechnung mit Planvergleich .....	5
Feststellung und Aufgliederung des Jahresergebnisses .....	6
<b>Finanzrechnung 2022 (§§ 50, 51 (3) GemHVO)</b>	
Gesamtfinanzrechnung mit Planvergleich.....	7
<b>Teilhaushalte 2022 (§§ 4, 49, 51 GemHVO)</b>	
Ergebnis- und Finanzrechnung mit Planvergleich .....	8
<b>Vermögensrechnung (Schlussbilanz) 2022</b>	
Vermögensrechnung .....	29
Aktivseite mit Planvergleich.....	31
Passivseite mit Planvergleich.....	32
<b>Anhang.....</b>	<b>33</b>
<b>Erläuterungen Vermögensrechnung – Aktivseite .....</b>	<b>39</b>
<b>Erläuterungen Vermögensrechnung – Passivseite .....</b>	<b>56</b>
<b>Rechenschaftsbericht (§ 54 GemHVO)</b>	
Grundlage der Haushaltswirtschaft .....	61
Bedeutende Veränderungen in der Haushaltsbewirtschaftung.....	61
„Auf einen Blick“ Ergebnishaushalt 2022.....	62
„Auf einen Blick“ Finanzhaushalt 2022.....	64
Investitionstätigkeit nach Produktgruppen.....	66
Kostendeckung Ergebnishaushalt nach Produktgruppen .....	68
Budgetabrechnungen .....	71
Wirtschaftliche Entwicklung .....	74
Haushaltsplanung 2023 und Entwicklung.....	81
Kennzahlenanalyse des Jahresabschlusses 2022 .....	84
<b>Anlagen</b>	
Vermögensübersicht .....	89
Forderungsübersicht .....	90
Schuldenübersicht .....	91
Rücklagen und allgemeine Deckungsvermerke .....	92
Liquidität.....	94
Anlagenspiegel zum 31.12.2022.....	95
Anlagenspiegel Gebäude zum 31.12.2022.....	97
Anlagenspiegel Grünanlagen und Spielplätze zum 31.12.2022 .....	103



## Vorbemerkung

Der nach dem Neuen Kommunalen Haushalts- und Rechnungswesen (NKHR) erstellte Jahresabschluss gliedert sich in eine Ergebnisrechnung, eine Finanzrechnung und eine Vermögensrechnung. Im Rahmen des Jahresabschlusses werden alle haushaltsrelevanten Veränderungen komprimiert auf die gesetzlich vorgeschriebenen drei Komponenten des Rechnungswesens dargestellt. Ergänzt wird der Jahresabschluss durch nicht bei der Stadt Aalen bilanzierte Werte, wie etwa Pensionsrückstellungen beim KVBW und Ausfallhaftungen für Bürgschaften.

Während die Ergebnisrechnung Rechenschaft über alle im Jahr 2022 angefallenen Erträge und Aufwendungen gibt, werden in der Finanzrechnung alle relevanten Zahlungsvorgänge aus Verwaltungs-, Investitions- und Finanzierungstätigkeit wiedergegeben. Komplettiert wird die Jahresrechnung durch die Vermögensrechnung (Bilanz), in der alle vermögensrelevanten Vorgänge dargestellt werden.

Aufgrund der insgesamt besseren gesamtwirtschaftlichen Entwicklung als prognostiziert und durch die rechtzeitige Umsetzung von Einsparmaßnahmen konnte 2022 erfreulicherweise ein in der Planung nicht vorhergesehenes positives Ergebnis erwirtschaftet werden.

In der Ergebnisrechnung sanken die ordentlichen Aufwendungen gegenüber der Planung um rund 6,35 Mio. €. Auf der Ertragsseite konnte ein Plus von rund 12,67 Mio. € verzeichnet werden. Zusammen mit dem Sonderergebnis konnte somit ein Überschuss von rund 7,13 Mio. € erwirtschaftet werden.

Mit einem Zahlungsmittelüberschuss des Ergebnishaushaltes von 15,92 Mio. € übertrug sich dieses positive Ergebnis auch auf den Finanzhaushalt. Im Bereich der Investitionstätigkeit erfolgten Einzahlungen in Höhe von 11,86 Mio. € und Auszahlungen in Höhe von 42,15 Mio. €. Viele wegweisende Maßnahmen in den Bereichen Bildung, Betreuung und Stadtentwicklung konnten begonnen werden. Die ordentliche Tilgung belief sich auf 2,63 Mio. €. Zum Ende des Jahres 2022 reduzierte sich der Darlehensstand auf 26,89 Mio. €. Allerdings beliefen sich die Verbindlichkeiten aus Kassenkrediten zum Jahresende auf 9,5 Mio. €.

Die Bilanzsumme erhöhte sich um 18,17 Mio. €. Durch den Überschuss des Ergebnishaushaltes wurden Rücklagen aus dem ordentlichen Ergebnis und dem Sonderergebnis in Höhe von rd. 7,13 Mio. € auf der Passivseite gebildet. Die Eigenkapitalquote in der Schlussbilanz zum 31.12.2022 beträgt 88,28 %.

Da auf der Ausgabeseite sehr diszipliniert gehandelt wurde, steht der erwirtschaftete Überschuss als Rücklage in den darauffolgenden Jahren zur Verfügung. Hierfür spreche ich allen Beteiligten meinen herzlichen Dank aus.

Frederick Brütting

Oberbürgermeister

## Bilanzierungs- und Bewertungsmethoden

Der kommunale Jahresabschluss nach dem Neuen Kommunalen Haushalts- und Rechnungswesen (NKHR) und damit einhergehend die anzuwendenden Bilanzierungs- und Bewertungsmethoden bauen wesentlich auf den Vorschriften des handelsrechtlichen Jahresabschlusses, insbesondere § 252 HGB und den Grundsätzen ordnungsgemäßer Buchführung auf.

Grundlage für die Erfassung und Bewertung der kommunalen Vermögensgegenstände, Schulden und Rechnungsabgrenzungsposten im Rahmen des Jahresabschlusses waren die Bewertungsvorgaben der §§ 40 - 46 GemHVO.

Entsprechend dem Grundsatz der Vollständigkeit wurden nach § 40 Abs. 1 GemHVO in der Bilanz sämtliche Vermögensgegenstände und Schulden wertmäßig dargestellt. Erträge und Einzahlungen wurden entsprechend dem Saldierungsverbot des § 40 Abs. 2 GemHVO nicht mit Aufwendungen und Auszahlungen verrechnet. Die Bewertung erfolgte überwiegend nach dem Prinzip der Einzelbewertung, eine Festbewertung gemäß § 45 Abs. 2 i. V. m. § 37 GemHVO erfolgte nur in begründeten Einzelfällen, wie z. B. beim Medienbestand der Stadtbibliothek, der Klassenzimmermöblierung oder der Hallenbestuhlung. Entsprechend dem Leitfaden zur Bilanzierung, 3. Auflage, Stand Juni 2017, Punkt 2.4.1.5 ist ein Übergang vom Festwert zur Einzelbewertung jederzeit im Rahmen der Bewertungsstetigkeit zulässig. Von dieser Möglichkeit wurde im Zusammenhang mit den Festwerten für Klassenzimmereinrichtungen Gebrauch gemacht. Entsprechend wurden zwischenzeitlich alle bestehenden Festwerte in im Bereich Schulen aufgelöst (zuletzt im Jahr 2018 für die Ausstattung von Klassenzimmern in Grundschulen). Für die Bewertung der Vorräte wurde die nach § 45 Abs. 1 GemHVO mögliche Fifo-Methode („first in, first out“) angewandt.

Vermögenszugänge des abgelaufenen Jahres wurden anhand der Anschaffungs- und Herstellungskosten aktiviert. Abgänge sind mit dem Restbuchwert unter Einbeziehung der ergebniswirksamen Auswirkungen berücksichtigt worden.

Vermögensgegenstände, deren Nutzung zeitlich begrenzt ist, wurden planmäßig linear abgeschrieben. Die Nutzungsdauer basiert auf der Abschreibungstabelle für Baden-Württemberg und der steuerlichen Abschreibungstabelle. Ergänzend wurden Erfahrungswerte der Fachämter und Werte der Kommunalen Gemeinschaftsstelle für Verwaltungsmanagement (KGSt) herangezogen.

Abnutzbare, bewegliche Vermögensgegenstände des Sachvermögens, deren Anschaffungs- und Herstellungskosten im Einzelfall 800 € ohne Umsatzsteuer nicht überschritten haben und die selbständig genutzt werden können, wurden auf Grundlage von § 46 GemHVO i. V. m. § 38 GemHVO unmittelbar als ordentlicher Aufwand behandelt.

Forderungen und sonstige Vermögensgegenstände wurden entsprechend den Nominalwerten angesetzt, gegebenenfalls reduziert um eine Pauschalwertberichtigung.

Die Bilanzierungs- und Bewertungsmethoden wurden grundsätzlich entsprechend den Ausführungen der Eröffnungsbilanz auch für die Vermögensbewertung im Laufe des Jahres 2022 angewandt.

## Ergebnisrechnung 2022

### Gesamtergebnisrechnung mit Planvergleich

Nr.		Ergebnis Vorjahr EUR 1	Fortgeschrieb. Ansatz Haushaltsjahr EUR 2 <sup>1)</sup>	Ergebnis Haushaltsjahr EUR 3	Vergleich Ergeb./Ansatz (Sp. 3 - 2) EUR 4	Ergänz. Fest- legungen im HH-Vollzug EUR 5 <sup>2)</sup>	Ermächtigungs- übertragung aus Vorjahr EUR 6	verfügbare Mittel abzgl. Ergebnis EUR 7 <sup>3)</sup>	Ermächtigungs- übertragung ins Folgejahr EUR 8 <sup>4)</sup>
1	Steuern und ähnliche Abgaben	116.408.449	112.856.000	118.797.709	5.941.709	0	0	-5.941.709	0
2	Zuweisungen und Zuwendungen, Umlagen	61.803.891	61.732.100	66.514.398	4.782.298	0	0	-4.782.298	0
3	Aufgelöste Investitionszuwendungen und -beiträge	4.221.006	3.933.200	4.191.222	258.022	0	0	-258.022	0
4	Sonstige Transfererträge	0	0	0	0	0	0	0	0
5	Entgelte für öffentliche Leistungen oder Einrichtungen	6.522.740	7.008.800	7.975.447	966.647	0	0	-966.647	0
6	Sonstige privatrechtliche Leistungsentgelte	5.848.448	6.411.700	6.671.193	259.493	0	0	-259.493	0
7	Kostenerstattungen und Kostenumlagen	2.354.042	2.441.200	2.223.621	-217.579	0	0	217.579	0
8	Zinsen und ähnliche Erträge	8.217	8.000	29.178	21.178	0	0	-21.178	0
9	Aktiviert Eigenleistungen und Bestandsveränderungen	962.676	1.475.000	803.720	-671.280	0	0	671.280	0
10	Sonstige ordentliche Erträge	7.455.650	6.065.400	7.391.637	1.326.237	0	0	-1.326.237	0
11	<b>Ordentliche Erträge (Summe aus Nummern 1 bis 10)</b>	<b>205.585.119</b>	<b>201.931.400</b>	<b>214.598.125</b>	<b>12.666.725</b>	<b>0</b>	<b>0</b>	<b>-12.666.725</b>	<b>0</b>
12	Personalaufwendungen	-53.131.914	-57.762.300	-56.785.648	976.652	0	0	-976.652	0
13	Versorgungsaufwendungen	0	0	0	0	0	0	0	0
14	Aufwendungen für Sach- und Dienstleistungen	-27.715.085	-36.618.400	-31.875.111	4.743.289	-1.098.755	-1.363.550	-7.205.594	-435.000
15	Abschreibungen	-15.718.113	-14.027.800	-15.804.855	-1.777.055	0	0	1.777.055	0
16	Zinsen und ähnliche Aufwendungen	-832.753	-652.800	-689.317	-36.517	0	0	36.517	0
17	Transferaufwendungen	-92.227.815	-101.023.500	-99.238.295	1.785.205	155.918	-74.305	-1.703.592	0
18	Sonstige ordentliche Aufwendungen	-5.891.090	-6.109.600	-5.449.140	660.460	-51.616	0	-712.076	0
19	<b>Ordentliche Aufwendungen (Summe aus Nummern 12 bis 18)</b>	<b>-195.516.770</b>	<b>-216.194.400</b>	<b>-209.842.366</b>	<b>6.352.034</b>	<b>-994.454</b>	<b>-1.437.855</b>	<b>-8.784.342</b>	<b>-435.000</b>
20	<b>Ordentliches Ergebnis (Saldo aus Nummer 11 und 19)</b>	<b>10.068.349</b>	<b>-14.263.000</b>	<b>4.755.758</b>	<b>19.018.758</b>	<b>-994.454</b>	<b>-1.437.855</b>	<b>-21.451.067</b>	<b>-435.000</b>
21	Außerordentliche Erträge	5.356.927	7.000.000	2.643.224	-4.356.776	0	0	4.356.776	0
22	Außerordentliche Aufwendungen	-360.812	0	-264.759	-264.759	0	0	264.759	0
23	<b>Sonderergebnis (Saldo aus Nummer 21 und 22)</b>	<b>4.996.115</b>	<b>7.000.000</b>	<b>2.378.465</b>	<b>-4.621.535</b>	<b>0</b>	<b>0</b>	<b>4.621.535</b>	<b>0</b>
24	<b>Gesamtergebnis (Summe aus Nummer 20 und 23)</b>	<b>15.064.464</b>	<b>-7.263.000</b>	<b>7.134.223</b>	<b>14.397.223</b>	<b>-994.454</b>	<b>-1.437.855</b>	<b>-16.829.532</b>	<b>-435.000</b>

1) Ansatz inkl. aller Nachtragshaushalte (übertragene Ermächtigungen und die Nutzung der Deckungsfähigkeit nach § 20 Abs. 5 GemHVO berühren den Ansatz nicht)

2) Über- und außerplanmäßige Aufwendungen, Haushaltswirtschaftliche Sperren, Inanspruchnahme von Deckungsfähigkeiten

3) = verfügbare Mittel (Spalte 2 + 5 + 6) - Ergebnis (Spalte 3)

4) Übertragbarkeit nach § 21 GemHVO festzustellen

**Feststellung, Aufgliederung und Verwendung des Jahresergebnisses 2022**

Stufen der Ergebnisverwendung und des Haushaltsausgleichs <sup>1)</sup>		Ergebnis des Haushaltsjahres		vorgetragene Fehlbeträge des ordentlichen Ergebnisses aus dem			Rücklagen aus Überschüssen des		Basis- kapital
		Sonder- ergebnis	Ordentliches Ergebnis	Vorjahr	zweitvorange- gangenen Jahr	drittvorange- gangenen Jahr	ordentlichen Ergebnisses	Sonder- ergebnisses	
		1	2	3	4	5	6	7	
1	Ergebnis des Haushaltsjahres bzw. Anfangsbestände <sup>2)</sup>	2.378.465	4.755.758	-	-	-	107.812.871	33.854.252	184.332.960
2	Abdeckung vorgetragener Fehlbeträge aus dem ordentlichen Ergebnis		-	-	-	-			
3	Zuführung eines Überschusses des ordentlichen Ergebnisses zur Rücklage aus Überschüssen des ordentlichen Ergebnisses		4.755.758				112.568.629		
4	Verrechnung eines Fehlbetragsanteils des ordentlichen Ergebnisses auf das Basiskapital nach Art. 13 Abs. 6 des Gesetzes zur Reform des Gemeindehaushaltsrechts		-						-
5	Ausgleich eines Fehlbetrags des ordentlichen Ergebnisses durch Entnahme aus der Rücklage aus Überschüssen des ordentlichen Ergebnisses		-				-		
6	Ausgleich eines Fehlbetrags des ordentlichen Ergebnisses durch einen Überschuss des Sonderergebnisses	-	-						
7	Zuführung eines Überschusses des Sonderergebnisses zur Rücklage aus Überschüssen des Sonderergebnisses	2.378.465						36.232.717	
8	Ausgleich eines Fehlbetrags des Sonderergebnisses durch Entnahme aus der Rücklage aus Überschüssen des Sonderergebnisses	-						-	
9	Ausgleich eines Fehlbetrags des ordentlichen Ergebnisses durch Entnahme aus der Rücklage aus Überschüssen des Sonderergebnisses		-					-	
10	Vorräte nicht gedeckter Fehlbeträge des ordentlichen Ergebnisses des Haushaltsjahres sowie aus Vorjahren in das Folgejahr		-	-	-				
11	Verrechnung eines aus dem drittvorangegangenen Jahr vorgetragenen Fehlbetrags mit dem Basiskapital					-			-
12	Verrechnung eines Fehlbetrags des Sonderergebnisses mit dem Basiskapital	-							-
13	vorläufige Endbestände						112.568.629	36.232.717	184.332.960
14	Umbuchung aus den Ergebnissrücklagen in das Basiskapital nach § 23 Satz 4 GemHVO						-	-	-
15	Nachrichtlich: Veränderung des Basiskapitals auf Grund von Berichtigungen der Eröffnungsbilanz <sup>3)</sup>								-
16	Endbestände des Basiskapitals, der Ergebnissrücklagen und des Fehlbetragsvortrags		4.755.758	-	-		112.568.629	36.232.717	184.332.960

<sup>1)</sup> Es sind nur die jeweils relevanten Stufen abzubilden

<sup>2)</sup> Die Werte in den Spalten 3 bis 5 entsprechen den Werten in Zeile 16 Spalte 2 bis 4 der Vorjahresübersicht

<sup>3)</sup> optional

## Finanzrechnung 2022

### Gesamtfinanzrechnung mit Planvergleich

Nr.		Ergebnis	Fortgeschrieb.	Ergebnis	Vergleich	Ergänz. Fest-	Ermächtigungs-	verfügbare	Ermächtigungs-
		Vorjahr	Ansatz	Haushaltsjahr	Ansatz/Ergeb.	legungen im	übertragung	Mittel abzgl.	übertragung
		EUR	EUR	EUR	(Sp. 3 - 2)	HH-Vollzug	aus Vorjahr	Ergebnis	ins Folgejahr
		1	2 <sup>1)</sup>	3	4	5 <sup>2)</sup>	6	7 <sup>3)</sup>	8 <sup>4)</sup>
1	Steuern und ähnliche Abgaben	116.112.530	112.856.000	118.618.353	5.762.353	0	0	-5.762.353	0
2	Zuweisungen und Zuwendungen und allgemeine Umlagen	61.846.729	61.732.100	66.209.913	4.477.813	0	0	-4.477.813	0
3	Sonstige Transfereinzahlungen	0	0	0	0	0	0	0	0
4	Entgelte für öffentliche Leistungen oder Einrichtungen	6.592.874	7.008.800	7.992.601	983.801	0	0	-983.801	0
5	Sonstige privatrechtliche Leistungsentgelte	5.831.170	6.411.700	6.517.948	106.248	0	0	-106.248	0
6	Kostenerstattungen und Kostenumlagen	2.344.082	2.441.200	2.593.389	152.189	0	0	-152.189	0
7	Zinsen und ähnliche Einzahlungen	8.217	8.000	29.178	21.178	0	0	-21.178	0
8	Sonstige haushaltswirksame Einzahlungen	5.763.487	5.819.700	5.894.382	74.682	0	0	-74.682	0
9	<b>Summe der Einzahlungen aus laufender Verwaltungstätigkeit (Summe aus Nummer 1 bis 8 ohne außerordentliche zahlungswirksame Erträgen aus Vermögensveräußerung)</b>	<b>198.499.088</b>	<b>196.277.500</b>	<b>207.855.764</b>	<b>11.578.264</b>	<b>0</b>	<b>0</b>	<b>-11.578.264</b>	<b>0</b>
10	Personalauszahlungen	-52.682.163	-57.762.300	-56.243.150	1.519.150	0	0	-1.519.150	0
11	Versorgungsauszahlungen	0	0	0	0	0	0	0	0
12	Auszahlungen für Sach- und Dienstleistungen	-27.386.026	-36.618.400	-30.632.725	5.985.675	-1.158.785	-1.363.550	-8.508.010	-435.000
13	Zinsen und ähnliche Auszahlungen	-837.726	-652.800	-689.435	-36.635	0	0	36.635	0
14	Transferauszahlungen (ohne Investitionszuschüsse)	-93.274.543	-101.023.500	-99.189.218	1.834.282	155.918	-74.305	-1.752.669	0
15	Sonstige haushaltswirksame Auszahlungen	-5.512.968	-6.109.600	-5.183.050	926.550	-51.773	0	-978.323	0
16	<b>Summe der Auszahlungen aus laufender Verwaltungstätigkeit (Summe aus Nummer 10 bis 15)</b>	<b>-179.693.426</b>	<b>-202.166.600</b>	<b>-191.937.579</b>	<b>10.229.021</b>	<b>-1.054.641</b>	<b>-1.437.855</b>	<b>-12.721.517</b>	<b>-435.000</b>
17	<b>Zahlungsmittelüberschuss/-bedarf der Ergebnisrechnung (Saldo aus Nummer 9 und 16)<sup>4)</sup></b>	<b>18.805.661</b>	<b>-5.889.101</b>	<b>15.918.185</b>	<b>21.807.285</b>	<b>-1.054.641</b>	<b>-1.437.855</b>	<b>-24.299.780</b>	<b>-435.000</b>
18	Einzahlungen aus Investitionszuwendungen	5.703.773	22.936.900	5.585.820	-17.351.080	0	0	17.351.080	0
19	Einzahlungen aus Investitionsbeiträgen und ähnlichen Entgelten für Investitionstätigkeit	1.603.550	3.605.850	1.846.476	-1.759.374	0	0	1.759.374	0
20	Einzahlungen aus der Veräußerung von Sachvermögen	6.316.915	15.490.000	4.425.791	-11.064.209	0	0	11.064.209	0
21	Einzahlungen aus der Veräußerung von Finanzvermögen	0	0	0	0	0	0	0	0
22	Einzahlungen für sonstige Investitionstätigkeit	0	0	0	0	0	0	0	0
23	<b>Summe der Einzahlungen aus Investitionstätigkeit (Summe aus Nummer 18 bis 22)</b>	<b>13.624.238</b>	<b>42.032.750</b>	<b>11.858.086</b>	<b>-30.174.664</b>	<b>0</b>	<b>0</b>	<b>30.174.664</b>	<b>0</b>
24	Auszahlungen für den Erwerb von Grundstücken und Gebäuden	-97.324	-3.060.000	-474.165	2.585.835	-25.655	-751.900	-3.363.390	0
25	Auszahlungen für Baumaßnahmen	-20.847.177	-45.065.900	-31.390.234	13.675.666	-58.896	-17.844.316	-31.578.879	-5.926.015
26	Auszahlungen für den Erwerb von beweglichem Sachvermögen	-3.575.183	-5.982.600	-4.156.606	1.825.994	-166.068	-2.372.354	-4.364.416	-1.505.706
27	Auszahlungen für den Erwerb von Finanzvermögen	1.996.427	-5.000	0	5.000	0	0	-5.000	-1.700
28	Auszahlungen für Investitionsförderungsmaßnahmen	-7.976.490	-8.124.799	-6.125.282	1.999.518	-22.000	-1.003.288	-3.024.806	-98.897
29	Auszahlungen für den Erwerb von immateriellen Vermögensgegenständen	0	0	0	0	0	0	0	0
30	<b>Summe der Auszahlungen aus Investitionstätigkeit (Summe aus Nummer 24 bis 29)</b>	<b>-30.499.747</b>	<b>-62.238.300</b>	<b>-42.146.288</b>	<b>20.092.012</b>	<b>-272.619</b>	<b>-21.971.858</b>	<b>-42.336.490</b>	<b>-7.532.317</b>
31	<b>Finanzierungsmittelüberschuss/-bedarf aus Investitionstätigkeit (Saldo aus Nummer 23 und 30)</b>	<b>-16.875.510</b>	<b>-20.205.550</b>	<b>-30.288.202</b>	<b>-10.082.652</b>	<b>-272.619</b>	<b>-21.971.858</b>	<b>-12.161.826</b>	<b>-7.532.317</b>
32	<b>Finanzierungsmittelüberschuss/-bedarf (Summe aus Nummer 17 und 31)</b>	<b>1.930.152</b>	<b>-26.094.650</b>	<b>-14.370.017</b>	<b>11.724.633</b>	<b>-1.327.260</b>	<b>-23.409.713</b>	<b>-36.461.606</b>	<b>-7.967.317</b>
33	Einzahlungen aus der Aufnahme von Krediten und wirtschaftlich vergleichbaren Vorgängen für Investitionen	0	15.500.000	0	-15.500.000	0	0	15.500.000	0
34	Auszahlungen für die Tilgung von Krediten und wirtschaftlich vergleichbaren Vorgängen für Investitionen	-3.424.005	-2.956.800	-2.630.924	325.876	0	0	-325.876	0
35	<b>Finanzierungsmittelüberschuss/-bedarf aus Finanzierungstätigkeit (Saldo aus Nummer 33 und 34)</b>	<b>-3.424.005</b>	<b>12.543.200</b>	<b>-2.630.924</b>	<b>-15.174.124</b>	<b>0</b>	<b>0</b>	<b>15.174.124</b>	<b>0</b>
36	<b>Änderung des Finanzierungsmittelbestands zum Ende des Haushaltsjahres (Summe aus Nummer 32 und 35)</b>	<b>-1.493.853</b>	<b>-13.551.450</b>	<b>-17.000.941</b>	<b>-3.449.491</b>	<b>-1.327.260</b>	<b>-23.409.713</b>	<b>-21.287.482</b>	<b>-7.967.317</b>
37	Haushaltswirksame Einzahlungen (u.a. durchlaufende Finanzmittel, Rückzahlung von angelegten Kassenmitteln, Aufnahme von Kassenkrediten)	23.438.938		54.173.837					
38	haushaltsunwirksame Auszahlungen (u.a. durchlaufende Finanzmittel, Anlegung von Kassenmitteln, Rückzahlung von Kassenkrediten)	-23.461.662		-44.783.951					
39	<b>Überschuss/Bedarf aus haushaltsunwirksamen Einzahlungen und Auszahlungen (Saldo aus Nummer 37 und 38)</b>	<b>-22.724</b>		<b>9.389.886</b>					
40	Anfangsbestand an Zahlungsmitteln <sup>5)</sup>	13.080.100		11.563.523					
41	Veränderung des Bestands an Zahlungsmitteln (Summe aus Nummer 36 und 39)	-1.516.577		-7.611.055					
42	<b>Endbestand an Zahlungsmitteln am Ende des Haushaltsjahres<sup>5)</sup> (Saldo aus den Summen Nummer 40 und 41)</b>	<b>11.563.523</b>		<b>3.952.468</b>					
43	<b>nachrichtlich: den voraussichtlichen Bestand an inneren Darlehen zum Jahresende</b>			0					

<sup>1)</sup> Ansatz inkl. aller Nachtragshaushalte (übertragene Ermächtigungen und die Nutzung der Deckungsfähigkeit nach § 20 Abs. 5 GemHO berühren den Ansatz nicht)

<sup>2)</sup> Über- und außerplanmäßige Aufwendungen, Haushaltswirtschaftliche Sperren, Inanspruchnahme von Deckungsfähigkeiten

<sup>3)</sup> = verfügbare Mittel (Spalte 2 + 5 + 6) - Ergebnis (Spalte 3)

<sup>4)</sup> Übertragbarkeit nach § 21 GemHVO festzustellen

<sup>5)</sup> Anfangs- und Endbestand an Zahlungsmitteln sind keine Planungsgrößen

## Teilhaushalte 2022

### Teilergebnisrechnung Teilhaushalt 01: Steuerung, Zentrale Dienste, Wirtschaftsf. u. Tourismus

Nr.		Ergebnis Vorjahr EUR	Fortgeschrieb. Ansatz Haushaltsjahr EUR	Ergebnis Haushaltsjahr EUR	Vergleich Ansatz/Ergeb. (Sp. 3 - 2) EUR	Ergänz. Fest- legungen im HH-Vollzug EUR	Ermächtigungs- übertragung aus Vorjahr EUR	verfügbare Mittel abzgl. Ergebnis EUR	Ermächtigungs- übertragung ins Folgejahr EUR
		1	2 <sup>1)</sup>	3	4	5 <sup>2)</sup>	6	7 <sup>3)</sup>	8 <sup>4)</sup>
1	Steuern und ähnliche Abgaben	0	0	0	0	0	0	0	0
2	Zuweisungen und Zuwendungen, Umlagen	673.537	1.053.100	1.012.204	-40.896	0	0	40.896	0
3	Aufgelöste Investitionszuwendungen und -beiträge	19.088	15.800	16.348	548	0	0	-548	0
4	Sonstige Transfererträge	0	0	0	0	0	0	0	0
5	Entgelte für öffentliche Leistungen oder Einrichtungen	3.005	41.100	41.240	140	0	0	-140	0
6	Sonstige privatrechtliche Leistungsentgelte	832.582	1.155.700	1.261.675	105.975	0	0	-105.975	0
7	Kostenerstattungen und Kostenumlagen	794.126	689.600	738.763	49.163	0	0	-49.163	0
8	Zinsen und ähnliche Erträge	8.217	8.000	29.178	21.178	0	0	-21.178	0
9	Aktiviert Eigenleistungen und Bestandsveränderungen	30.841	0	43.708	43.708	0	0	-43.708	0
10	Sonstige ordentliche Erträge	3.102.508	3.553.400	3.884.085	330.685	0	0	-330.685	0
11	<b>Anteilige ordentliche Erträge (Summe aus Nummer 1 bis 9)</b>	<b>5.463.905</b>	<b>6.516.700</b>	<b>7.027.201</b>	<b>510.501</b>	<b>0</b>	<b>0</b>	<b>-510.501</b>	<b>0</b>
12	Personalaufwendungen	-12.863.990	-13.664.300	-14.091.524	-427.224	0	0	427.224	0
13	Versorgungsaufwendungen	0	0	0	0	0	0	0	0
14	Aufwendungen für Sach- und Dienstleistungen	-3.810.711	-6.570.400	-4.446.781	2.123.619	10.409	-121.750	-2.234.961	-220.000
15	Abschreibungen	-751.343	-508.500	-670.402	-161.902	0	0	161.902	0
16	Zinsen und ähnliche Aufwendungen	-37.701	-30.500	-67.024	-36.524	0	0	36.524	0
17	Transferaufwendungen	-409.659	-964.400	-809.897	154.503	1.000	-44.000	-197.503	0
18	Sonstige ordentliche Aufwendungen	-1.600.377	-1.594.500	-1.386.166	208.334	0	0	-208.334	0
19	<b>Anteilige ordentliche Aufwendungen (Summe aus Nummern 12 bis 18)</b>	<b>-19.473.782</b>	<b>-23.332.600</b>	<b>-21.471.793</b>	<b>1.860.807</b>	<b>11.409</b>	<b>-165.750</b>	<b>-2.015.148</b>	<b>-220.000</b>
20	<b>Anteiliges ordentliches Ergebnis (Saldo aus Nummer 11 und 19)</b>	<b>-14.009.877</b>	<b>-16.815.900</b>	<b>-14.444.592</b>	<b>2.371.308</b>	<b>11.409</b>	<b>-165.750</b>	<b>-2.525.650</b>	<b>-220.000</b>
21	Erträge aus internen Leistungen	6.179.095	5.870.500	6.727.936	857.436	0	0	-857.436	0
22	Aufwendungen für interne Leistungen	-2.705.470	-3.025.000	-3.101.996	-76.996	-14.086	0	62.910	0
23	kalkulatorische Kosten <sup>5)</sup>	0	0	0	0	0	0	0	0
24	<b>Kalkulatorisches Ergebnis (Saldo aus Nummer 21 bis 23)</b>	<b>3.473.625</b>	<b>2.845.500</b>	<b>3.625.940</b>	<b>780.440</b>	<b>-14.086</b>	<b>0</b>	<b>-794.526</b>	<b>0</b>
25	<b>Nettoressourcenbedarf/- überschuss (Summe der Nummer 20 und 24)</b>	<b>-10.536.252</b>	<b>-13.970.400</b>	<b>-10.818.652</b>	<b>3.151.748</b>	<b>-2.678</b>	<b>-165.750</b>	<b>-3.320.176</b>	<b>-220.000</b>

<sup>1)</sup> Ansatz inkl. aller Nachtragshaushalte (übertragene Ermächtigungen und die Nutzung der Deckungsfähigkeit nach § 20 GemHVO berühren den Ansatz nicht)

<sup>2)</sup> Über- und außerplanmäßige Aufwendungen, Haushaltswirtschaftliche Sperren, Inanspruchnahme von Deckungsfähigkeiten

<sup>3)</sup> =verfügbare Mittel (Spalte 2 + 5 + 6) - Ergebnis (Spalte 3)

<sup>4)</sup> Übertragbarkeit nach § 21 GemHVO festzustellen

<sup>5)</sup> Keine Pflichtangabe (vgl. § 4 Abs. 3 Satz 2 GemHVO)



Teilfinanzrechnung Teilhaushalt 01: Steuerung, Zentrale Dienste, Wirtschaftsf. u. Tourismus

Nr.		Ergebnis	Fortgeschrieb.	Ergebnis	Vergleich	Ergänz. Fest-	Ermächtigungs-	verfügbare	Ermächtigungs-
		Vorjahr	Ansatz	Haushaltsja	Ansatz/Ergeb.	legungen im	übertragung	Mittel abzgl.	übertragung
		EUR	EUR	EUR	(Sp. 3 - 2)	HH-Vollzug	aus Vorjahr	Ergebnis	ins Folgejahr
		1	2 <sup>1)</sup>	3	4	5 <sup>2)</sup>	6	7 <sup>3)</sup>	8 <sup>4)</sup>
1	Summe der Einzahlungen aus laufender Verwaltungstätigkeit (ohne außerordentliche zahlungswirksame Erträge aus der Vermögensveräußerung) <sup>5)</sup>	5.879.244	6.497.500	7.351.882	854.382	0	0	-854.382	0
2	Summe der Auszahlungen aus laufender Verwaltungstätigkeit <sup>5)</sup>	-18.562.232	-22.824.100	-20.768.864	2.055.236	-48.217	-165.750	-2.269.203	-220.000
3	<b>Anteiliger Zahlungsmittelüberschuss/-bedarf aus laufender Verwaltungstätigkeit<sup>6)</sup> (Saldo aus Nummer 1 und 2)</b>	<b>-12.682.988</b>	<b>-16.326.600</b>	<b>-13.416.983</b>	<b>2.909.617</b>	<b>-48.217</b>	<b>-165.750</b>	<b>-3.123.585</b>	<b>-220.000</b>
4	Einzahlungen aus Investitionszuwendungen	0	4.000	5.034	1.034	0	0	-1.034	0
5	Einzahlungen aus Investitionsbeiträgen und ähnlichen Entgelten für Investitionstätigkeit	0	0	0	0	0	0	0	0
6	Einzahlungen aus der Veräußerung von Sachvermögen	150	0	0	0	0	0	0	0
7	Einzahlungen aus der Veräußerung von Finanzvermögen	0	0	0	0	0	0	0	0
8	Einzahlungen für sonstige Investitionstätigkeit	0	0	0	0	0	0	0	0
9	<b>Summe der Einzahlungen aus Investitionstätigkeit (Summe aus Nummer 4 bis 8)</b>	<b>150</b>	<b>4.000</b>	<b>5.034</b>	<b>1.034</b>	<b>0</b>	<b>0</b>	<b>-1.034</b>	<b>0</b>
10	Auszahlungen für den Erwerb von Grundstücken und Gebäuden	0	0	-49.434	-49.434	-49.434	0	0	0
11	Auszahlungen für Baumaßnahmen	-178.269	-10.000	-309.624	-299.624	0	-84.158	215.466	0
12	Auszahlungen für den Erwerb von beweglichem Sachvermögen	-369.938	-1.263.100	-213.750	1.049.350	-77.080	-224.630	-1.351.060	-99.165
13	Auszahlungen für den Erwerb von Finanzvermögen	1.996.427	-5.000	0	5.000	0	0	-5.000	-1.700
14	Auszahlungen für Investitionsförderungsmaßnahmen	-2.104.327	-2.075.000	-2.022.500	52.500	-14.500	0	-67.000	0
15	Auszahlungen für den Erwerb von immateriellen Vermögensgegenständen	0	0	0	0	0	0	0	0
16	<b>Summe der Auszahlungen aus Investitionstätigkeit (Summe aus Nummer 10 bis 15)</b>	<b>-656.108</b>	<b>-3.353.100</b>	<b>-2.595.308</b>	<b>757.792</b>	<b>-141.014</b>	<b>-308.789</b>	<b>-1.207.594</b>	<b>-100.865</b>
17	<b>Finanzierungsmittelüberschuss/-bedarf aus Investitionstätigkeit (Saldo aus Nummer 9 und 16)</b>	<b>-655.958</b>	<b>-3.349.100</b>	<b>-2.590.274</b>	<b>758.826</b>	<b>-141.014</b>	<b>-308.789</b>	<b>-1.208.628</b>	<b>-100.865</b>
18	<b>Finanzierungsmittelüberschuss/-bedarf (Summe aus Nummer 3 und 17)<sup>6)</sup></b>	<b>-13.338.946</b>	<b>-19.675.700</b>	<b>-16.007.257</b>	<b>3.668.443</b>	<b>-189.231</b>	<b>-474.539</b>	<b>-4.332.213</b>	<b>-320.865</b>

<sup>1)</sup> Ansatz inkl. aller Nachtragshaushalte (übertragene Ermächtigungen und die Nutzung der Deckungsfähigkeit nach § 20 GemHVO berühren den Ansatz nicht)

<sup>2)</sup> Über- und außerplanmäßige Aufwendungen, Haushaltswirtschaftliche Sperren, Inanspruchnahme von Deckungsfähigkeiten

<sup>3)</sup> = verfügbare Mittel (Spalte 2 + 5 + 6) - Ergebnis (Spalte 3)

<sup>4)</sup> Übertragbarkeit nach § 21 GemHVO festzustellen

<sup>5)</sup> § 3 Nr. 17 GemHVO

<sup>6)</sup> Auf diese Zeilen kann verzichtet werden (vgl. § 4 Abs. 4 Satz 3 GemHVO)

Teilergebnisrechnung Teilhaushalt 02: Finanzen

Nr.		Ergebnis	Fortgeschrieb.	Ergebnis	Vergleich	Ergänz. Fest-	Ermächtigungs-	verfügbare	Ermächtigungs-
		Vorjahr	Ansatz	Haushaltsjahr	Ansatz/Ergeb.	legungen im	übertragung	Mittel abzgl.	übertragung
		EUR	Haushaltsjahr	EUR	(Sp. 3 - 2)	HH-Vollzug	aus Vorjahr	Ergebnis	ins Folgejahr
		1	2 <sup>1)</sup>	3	4	5 <sup>2)</sup>	6	7 <sup>3)</sup>	8 <sup>4)</sup>
1	Steuern und ähnliche Abgaben	116.408.449	112.856.000	118.797.709	5.941.709	0	0	-5.941.709	0
2	Zuweisungen und Zuwendungen, Umlagen	42.209.252	41.211.000	45.585.405	4.374.405	0	0	-4.374.405	0
3	Aufgelöste Investitionszuwendungen und -beiträge	0	0	0	0	0	0	0	0
4	Sonstige Transfererträge	0	0	0	0	0	0	0	0
5	Entgelte für öffentliche Leistungen oder Einrichtungen	0	0	0	0	0	0	0	0
6	Sonstige privatrechtliche Leistungsentgelte	0	0	0	0	0	0	0	0
7	Kostenerstattungen und Kostenumlagen	0	0	0	0	0	0	0	0
8	Zinsen und ähnliche Erträge	0	0	0	0	0	0	0	0
9	Aktiviert Eigenleistungen und Bestandsveränderungen	0	0	0	0	0	0	0	0
10	Sonstige ordentliche Erträge	995.481	362.200	79.012	-283.188	0	0	283.188	0
11	<b>Anteilige ordentliche Erträge (Summe aus Nummer 1 bis 9)</b>	<b>159.613.181</b>	<b>154.429.200</b>	<b>164.462.125</b>	<b>10.032.925</b>	<b>0</b>	<b>0</b>	<b>-10.032.925</b>	<b>0</b>
12	Personalaufwendungen	0	0	0	0	0	0	0	0
13	Versorgungsaufwendungen	0	0	0	0	0	0	0	0
14	Aufwendungen für Sach- und Dienstleistungen	0	0	0	0	0	0	0	0
15	Abschreibungen	-221.788	0	-249.244	-249.244	0	0	249.244	0
16	Zinsen und ähnliche Aufwendungen	-795.052	-622.300	-622.293	7	0	0	-50.247	0
17	Transferaufwendungen	-66.966.220	-70.412.000	-70.344.700	67.300	0	0	-67.300	0
18	Sonstige ordentliche Aufwendungen	-213.897	-100.000	-30.378	69.622	0	0	-69.622	0
19	<b>Anteilige ordentliche Aufwendungen (Summe aus Nummern 12 bis 18)</b>	<b>-68.196.957</b>	<b>-71.134.300</b>	<b>-71.246.614</b>	<b>-112.314</b>	<b>0</b>	<b>0</b>	<b>767.256</b>	<b>0</b>
20	<b>Anteiliges ordentliches Ergebnis (Saldo aus Nummer 11 und 19)</b>	<b>91.416.224</b>	<b>83.294.900</b>	<b>93.215.511</b>	<b>9.920.611</b>	<b>0</b>	<b>0</b>	<b>-4.145.196</b>	<b>0</b>
21	Erträge aus internen Leistungen	0	0	0	0	0	0	0	0
22	Aufwendungen für interne Leistungen	0	0	0	0	0	0	0	0
23	kalkulatorische Kosten <sup>5)</sup>	0	0	0	0	0	0	0	0
24	<b>Kalkulatorisches Ergebnis (Saldo aus Nummer 21 bis 23)</b>	<b>0</b>	<b>0</b>	<b>0</b>	<b>0</b>	<b>0</b>	<b>0</b>	<b>0</b>	<b>0</b>
25	<b>Nettoressourcenbedarf/-überschuss (Summe der Nummer 20 und 24)</b>	<b>91.416.224</b>	<b>83.294.900</b>	<b>93.215.511</b>	<b>9.920.611</b>	<b>0</b>	<b>0</b>	<b>-9.920.611</b>	<b>0</b>

<sup>1)</sup> Ansatz inkl. aller Nachtragshaushalte (übertragene Ermächtigungen und die Nutzung der Deckungsfähigkeit nach § 20 GemHVO berühren den Ansatz nicht)

<sup>2)</sup> Über- und außerplanmäßige Aufwendungen, Haushaltswirtschaftliche Sperren, Inanspruchnahme von Deckungsfähigkeiten

<sup>3)</sup> = verfügbare Mittel (Spalte 2 + 5 + 6) - Ergebnis (Spalte 3)

<sup>4)</sup> Übertragbarkeit nach § 21 GemHVO festzustellen

<sup>5)</sup> Keine Pflichtangabe (vgl. § 4 Abs. 3 Satz 2 GemHVO)

Teilfinanzrechnung Teilhaushalt 02: Finanzen

Nr.		Ergebnis	Fortgeschrieb.	Ergebnis	Vergleich	Ergänz. Fest-	Ermächtigungs-	verfügbare	Ermächtigungs-
		Vorjahr	Ansatz	Haushaltsja	Ansatz/Ergeb.	legungen im	übertragung	Mittel abzgl.	übertragung
		EUR	Haushaltsjahr	Haushaltsja	(Sp. 3 - 2)	HH-Vollzug	aus Vorjahr	Ergebnis	ins Folgejahr
		EUR	EUR	EUR	EUR	EUR	EUR	EUR	EUR
		1	2 <sup>1)</sup>	3	4	5 <sup>2)</sup>	6	7 <sup>3)</sup>	8 <sup>4)</sup>
1	Summe der Einzahlungen aus laufender Verwaltungstätigkeit (ohne außerordentliche zahlungswirksame Erträge aus der Vermögensveräußerung) <sup>5)</sup>	159.109.677	154.429.200	164.234.486	9.805.286	0	0	-9.805.286	0
2	Summe der Auszahlungen aus laufender Verwaltungstätigkeit <sup>5)</sup>	-67.975.205	-71.134.300	-70.997.371	136.929	0	0	-136.929	0
3	<b>Anteiliger Zahlungsmittelüberschuss/-bedarf aus laufender Verwaltungstätigkeit<sup>6)</sup> (Saldo aus Nummer 1 und 2)</b>	<b>91.134.472</b>	<b>83.294.900</b>	<b>93.237.116</b>	<b>9.942.216</b>	<b>0</b>	<b>0</b>	<b>-9.942.216</b>	<b>0</b>
4	Einzahlungen aus Investitionszuwendungen	0	0	0	0	0	0	0	0
5	Einzahlungen aus Investitionsbeiträgen und ähnlichen Entgelten für Investitionstätigkeit	0	0	0	0	0	0	0	0
6	Einzahlungen aus der Veräußerung von Sachvermögen	0	0	0	0	0	0	0	0
7	Einzahlungen aus der Veräußerung von Finanzvermögen	0	0	0	0	0	0	0	0
8	Einzahlungen für sonstige Investitionstätigkeit	0	0	0	0	0	0	0	0
9	<b>Summe der Einzahlungen aus Investitionstätigkeit (Summe aus Nummer 4 bis 8)</b>	<b>0</b>	<b>0</b>	<b>0</b>	<b>0</b>	<b>0</b>	<b>0</b>	<b>0</b>	<b>0</b>
10	Auszahlungen für den Erwerb von Grundstücken und Gebäuden	0	0	0	0	0	0	0	0
11	Auszahlungen für Baumaßnahmen	0	0	0	0	0	0	0	0
12	Auszahlungen für den Erwerb von beweglichem Sachvermögen	0	0	0	0	0	0	0	0
13	Auszahlungen für den Erwerb von Finanzvermögen	0	0	0	0	0	0	0	0
14	Auszahlungen für Investitionsförderungsmaßnahmen	0	0	0	0	0	0	0	0
15	Auszahlungen für den Erwerb von immateriellen Vermögensgegenständen	0	0	0	0	0	0	0	0
16	<b>Summe der Auszahlungen aus Investitionstätigkeit (Summe aus Nummer 10 bis 15)</b>	<b>0</b>	<b>0</b>	<b>0</b>	<b>0</b>	<b>0</b>	<b>0</b>	<b>0</b>	<b>0</b>
17	<b>Finanzierungsmittelüberschuss/-bedarf aus Investitionstätigkeit (Saldo aus Nummer 9 und 16)</b>	<b>0</b>	<b>0</b>	<b>0</b>	<b>0</b>	<b>0</b>	<b>0</b>	<b>0</b>	<b>0</b>
18	<b>Finanzierungsmittelüberschuss/-bedarf (Summe aus Nummer 3 und 17)<sup>6)</sup></b>	<b>91.134.472</b>	<b>83.294.900</b>	<b>93.237.116</b>	<b>9.942.216</b>	<b>0</b>	<b>0</b>	<b>-9.942.216</b>	<b>0</b>

<sup>1)</sup> Ansatz inkl. aller Nachtragshaushalte (übertragene Ermächtigungen und die Nutzung der Deckungsfähigkeit nach § 20 GemHVO berühren den Ansatz nicht)

<sup>2)</sup> Über- und außerplanmäßige Aufwendungen, Haushaltswirtschaftliche Sperren, Inanspruchnahme von Deckungsfähigkeiten

<sup>3)</sup> = verfügbare Mittel (Spalte 2 + 5 + 6) - Ergebnis (Spalte 3)

<sup>4)</sup> Übertragbarkeit nach § 21 GemHVO festzustellen

<sup>5)</sup> § 3 Nr. 17 GemHVO

<sup>6)</sup> Auf diese Zeilen kann verzichtet werden (vgl. § 4 Abs. 4 Satz 3 GemHVO)

**Teilergebnisrechnung Teilhaushalt 03: Grundstücksverwaltung, Stadtentwicklung, Bauordnung und Vermessung**

Nr.		Ergebnis	Fortgeschrieb.	Ergebnis	Vergleich	Ergänz. Fest-	Ermächtigungs-	verfügbare	Ermächtigungs-
		Vorjahr	Ansatz	Haushaltsjahr	Ansatz/Ergeb.	legungen im	übertragung	Mittel abzgl.	übertragung
		EUR	Haushaltsjahr	EUR	(Sp. 3 - 2)	HH-Vollzug	aus Vorjahr	Ergebnis	ins Folgejahr
		1	2 <sup>1)</sup>	3	4	5 <sup>2)</sup>	6	7 <sup>3)</sup>	8 <sup>4)</sup>
1	Steuern und ähnliche Abgaben	0	0	0	0	0	0	0	0
2	Zuweisungen und Zuwendungen, Umlagen	32.856	0	13.887	13.887	0	0	-13.887	0
3	Aufgelöste Investitionszuwendungen und -beiträge	72.883	66.700	66.707	7	0	0	-7	0
4	Sonstige Transfererträge	0	0	0	0	0	0	0	0
5	Entgelte für öffentliche Leistungen oder Einrichtungen	1.699.094	2.138.900	2.640.661	501.761	0	0	-501.761	0
6	Sonstige privatrechtliche Leistungsentgelte	343.809	517.700	381.996	-135.704	0	0	135.704	0
7	Kostenerstattungen und Kostenumlagen	107.494	312.200	140.438	-171.762	0	0	171.762	0
8	Zinsen und ähnliche Erträge	0	0	0	0	0	0	0	0
9	Aktiviere Eigenleistungen und Bestandsveränderungen	47	0	13.338	13.338	0	0	-13.338	0
10	Sonstige ordentliche Erträge	1.342.667	101.100	205.314	104.214	0	0	-104.214	0
<b>11</b>	<b>Anteilige ordentliche Erträge (Summe aus Nummer 1 bis 9)</b>	<b>3.598.850</b>	<b>3.136.600</b>	<b>3.462.341</b>	<b>325.741</b>	<b>0</b>	<b>0</b>	<b>-325.741</b>	<b>0</b>
12	Personalaufwendungen	-4.708.871	-5.087.400	-4.874.724	212.676	0	0	-212.676	0
13	Versorgungsaufwendungen	0	0	0	0	0	0	0	0
14	Aufwendungen für Sach- und Dienstleistungen	-487.919	-1.380.500	-934.221	446.279	3.186	0	-443.093	0
15	Abschreibungen	-323.790	-300.000	-390.372	-90.372	0	0	90.372	0
16	Zinsen und ähnliche Aufwendungen	0	0	0	0	0	0	0	0
17	Transferaufwendungen	-300.470	-280.000	-152.046	127.954	0	0	-127.954	0
18	Sonstige ordentliche Aufwendungen	-259.343	-195.300	-232.002	-36.702	-1.154	0	35.548	0
<b>19</b>	<b>Anteilige ordentliche Aufwendungen (Summe aus Nummern 12 bis 18)</b>	<b>-6.080.394</b>	<b>-7.243.200</b>	<b>-6.583.364</b>	<b>659.836</b>	<b>2.032</b>	<b>0</b>	<b>-657.804</b>	<b>0</b>
<b>20</b>	<b>Anteiliges ordentliches Ergebnis (Saldo aus Nummer 11 und 19)</b>	<b>-2.481.543</b>	<b>-4.106.600</b>	<b>-3.121.023</b>	<b>985.577</b>	<b>2.032</b>	<b>0</b>	<b>-983.545</b>	<b>0</b>
21	Erträge aus internen Leistungen	1.790	0	481	481	0	0	-481	0
22	Aufwendungen für interne Leistungen	-1.056.208	-1.082.800	-1.211.616	-128.816	0	0	128.816	0
23	kalkulatorische Kosten <sup>5)</sup>	0	0	0	0	0	0	0	0
<b>24</b>	<b>Kalkulatorisches Ergebnis (Saldo aus Nummer 21 bis 23)</b>	<b>-1.054.417</b>	<b>-1.082.800</b>	<b>-1.211.135</b>	<b>-128.335</b>	<b>0</b>	<b>0</b>	<b>128.335</b>	<b>0</b>
<b>25</b>	<b>Nettoressourcenbedarf/-überschuss (Summe der Nummer 20 und 24)</b>	<b>-3.535.960</b>	<b>-5.189.400</b>	<b>-4.332.158</b>	<b>857.242</b>	<b>2.032</b>	<b>0</b>	<b>-855.210</b>	<b>0</b>

<sup>1)</sup> Ansatz inkl. aller Nachtragshaushalte (übertragene Ermächtigungen und die Nutzung der Deckungsfähigkeit nach § 20 GemHVO berühren den Ansatz nicht)

<sup>2)</sup> Über- und außerplanmäßige Aufwendungen, Haushaltswirtschaftliche Sperren, Inanspruchnahme von Deckungsfähigkeiten

<sup>3)</sup> =verfügbare Mittel (Spalte 2 + 5 + 6) - Ergebnis (Spalte 3)

<sup>4)</sup> Übertragbarkeit nach § 21 GemHVO festzustellen

<sup>5)</sup> Keine Pflichtangabe (vgl. § 4 Abs. 3 Satz 2 GemHVO)

Teilfinanzrechnung Teilhaushalt 03: Grundstücksverwaltung, Stadtentwicklung, Bauordnung und Vermessung

Nr.		Ergebnis	Fortgeschrieb.	Ergebnis	Vergleich	Ergänz. Fest-	Ermächtigungs-	verfügbare	Ermächtigungs-
		Vorjahr	Ansatz	Haushaltsjahr	Ansatz/Ergeb.	legungen im	übertragung	Mittel abzgl.	übertragung
		EUR	EUR	EUR	(Sp. 3 - 2)	HH-Vollzug	aus Vorjahr	Ergebnis	ins Folgejahr
		1	2 <sup>1)</sup>	3	4	5 <sup>2)</sup>	6	7 <sup>3)</sup>	8 <sup>4)</sup>
1	Summe der Einzahlungen aus laufender Verwaltungstätigkeit (ohne außerordentliche zahlungswirksame Erträge aus der Vermögensveräußerung) <sup>5)</sup>	2.340.728	2.975.800	3.069.969	94.169	0	0	-94.169	0
2	Summe der Auszahlungen aus laufender Verwaltungstätigkeit <sup>5)</sup>	-5.696.212	-6.943.200	-5.576.972	1.366.228	2.032	0	-1.364.195	0
3	<b>Anteiliger Zahlungsmittelüberschuss/-bedarf aus laufender Verwaltungstätigkeit<sup>6)</sup> (Saldo aus Nummer 1 und 2)</b>	<b>-3.355.484</b>	<b>-3.967.400</b>	<b>-2.507.003</b>	<b>1.460.397</b>	<b>2.032</b>	<b>0</b>	<b>-1.458.365</b>	<b>0</b>
4	Einzahlungen aus Investitionszuwendungen	3.095.469	3.940.000	1.585.590	-2.354.410	0	0	2.354.410	0
5	Einzahlungen aus Investitionsbeiträgen und ähnlichen Entgelten für Investitionstätigkeit	0	0	0	0	0	0	0	0
6	Einzahlungen aus der Veräußerung von Sachvermögen	6.094.115	15.470.000	4.336.911	-11.133.089	0	0	11.133.089	0
7	Einzahlungen aus der Veräußerung von Finanzvermögen	0	0	0	0	0	0	0	0
8	Einzahlungen für sonstige Investitionstätigkeit	0	0	0	0	0	0	0	0
9	<b>Summe der Einzahlungen aus Investitionstätigkeit (Summe aus Nummer 4 bis 8)</b>	<b>9.189.584</b>	<b>19.410.000</b>	<b>5.922.500</b>	<b>-13.487.500</b>	<b>0</b>	<b>0</b>	<b>13.487.500</b>	<b>0</b>
10	Auszahlungen für den Erwerb von Grundstücken und Gebäuden	-381.876	-3.000.000	-339.203	2.660.797	1.330.801	-751.900	-2.081.896	0
11	Auszahlungen für Baumaßnahmen	-527.561	-8.686.000	-7.440.772	1.245.228	-486	-2.527.004	-3.772.719	-27.522
12	Auszahlungen für den Erwerb von beweglichem Sachvermögen	-1.633.750	-25.000	-1.524.377	-1.499.377	-23.551	0	1.475.827	0
13	Auszahlungen für den Erwerb von Finanzvermögen	0	0	0	0	0	0	0	0
14	Auszahlungen für Investitionsförderungsmaßnahmen	-286.177	0	-411.945	-411.945	0	-467.129	-55.184	-87.897
15	Auszahlungen für den Erwerb von immateriellen Vermögensgegenständen	0	0	0	0	0	0	0	0
16	<b>Summe der Auszahlungen aus Investitionstätigkeit (Summe aus Nummer 10 bis 15)</b>	<b>-2.829.364</b>	<b>-11.711.000</b>	<b>-9.716.297</b>	<b>1.994.703</b>	<b>1.306.764</b>	<b>-3.746.033</b>	<b>-4.433.972</b>	<b>-115.418</b>
17	<b>Finanzierungsmittelüberschuss/-bedarf aus Investitionstätigkeit (Saldo aus Nummer 9 und 16)</b>	<b>6.360.220</b>	<b>7.699.000</b>	<b>-3.793.797</b>	<b>-11.492.797</b>	<b>1.306.764</b>	<b>-3.746.033</b>	<b>9.053.528</b>	<b>-115.418</b>
18	<b>Finanzierungsmittelüberschuss/-bedarf (Summe aus Nummer 3 und 17)<sup>6)</sup></b>	<b>3.004.736</b>	<b>3.731.600</b>	<b>-6.300.800</b>	<b>-10.032.400</b>	<b>1.308.796</b>	<b>-3.746.033</b>	<b>7.595.163</b>	<b>-115.418</b>

<sup>1)</sup> Ansatz inkl. aller Nachtragshaushalte (übertragene Ermächtigungen und die Nutzung der Deckungsfähigkeit nach § 20 GemHO berühren den Ansatz nicht)

<sup>2)</sup> Über- und außerplanmäßige Aufwendungen, Haushaltswirtschaftliche Sperren, Inanspruchnahme von Deckungsfähigkeiten

<sup>3)</sup> = verfügbare Mittel (Spalte 2 + 5 + 6) - Ergebnis (Spalte 3)

<sup>4)</sup> Übertragbarkeit nach § 21 GemHVO festzustellen

<sup>5)</sup> § 3 Nr. 17 GemHVO

<sup>6)</sup> Auf diese Zeilen kann verzichtet werden (vgl. § 4 Abs. 4 Satz 3 GemHVO)

Teilergebnisrechnung Teilhaushalt 04: Immobilienwirtschaft

Nr.		Ergebnis	Fortgeschrieb.	Ergebnis	Vergleich	Ergänz. Fest-	Ermächtigungs-	verfügbare	Ermächtigungs-
		Vorjahr	Ansatz	Haushaltsjahr	Ansatz/Ergeb.	legungen im	übertragung	Mittel abzgl.	übertragung
		EUR	Haushaltsjahr	EUR	(Sp. 3 - 2)	HH-Vollzug	aus Vorjahr	Ergebnis	ins Folgejahr
		1	2 <sup>1)</sup>	3	4	5 <sup>2)</sup>	6	7 <sup>3)</sup>	8 <sup>4)</sup>
1	Steuern und ähnliche Abgaben	0	0	0	0	0	0	0	0
2	Zuweisungen und Zuwendungen, Umlagen	12.413	222.000	369.101	147.101	0	0	-147.101	0
3	Aufgelöste Investitionszuwendungen und -beiträge	1.103.244	985.700	1.012.629	26.929	0	0	-26.929	0
4	Sonstige Transfererträge	0	0	0	0	0	0	0	0
5	Entgelte für öffentliche Leistungen oder Einrichtungen	0	0	0	0	0	0	0	0
6	Sonstige privatrechtliche Leistungsentgelte	725.432	623.500	875.785	252.285	0	0	-252.285	0
7	Kostenerstattungen und Kostenumlagen	20.829	20.000	0	-20.000	0	0	20.000	0
8	Zinsen und ähnliche Erträge	0	0	0	0	0	0	0	0
9	Aktivierete Eigenleistungen und Bestandsveränderungen	22.893	600.000	15.128	-584.872	0	0	584.872	0
10	Sonstige ordentliche Erträge	140.229	45.000	151.580	106.580	0	0	-106.580	0
11	<b>Anteilige ordentliche Erträge (Summe aus Nummer 1 bis 9)</b>	<b>2.025.040</b>	<b>2.496.200</b>	<b>2.424.223</b>	<b>-71.977</b>	<b>0</b>	<b>0</b>	<b>71.977</b>	<b>0</b>
12	Personalaufwendungen	-4.329.973	-4.726.100	-4.564.960	161.140	0	0	-161.140	0
13	Versorgungsaufwendungen	0	0	0	0	0	0	0	0
14	Aufwendungen für Sach- und Dienstleistungen	-8.423.074	-11.243.300	-10.839.882	403.418	30.814	0	-372.604	0
15	Abschreibungen	-5.950.641	-5.598.700	-5.865.805	-267.105	0	0	267.105	0
16	Zinsen und ähnliche Aufwendungen	0	0	0	0	0	0	0	0
17	Transferaufwendungen	0	0	-26.600	-26.600	0	0	26.600	0
18	Sonstige ordentliche Aufwendungen	-141.373	-161.700	-87.452	74.248	11.152	0	-63.097	0
19	<b>Anteilige ordentliche Aufwendungen (Summe aus Nummern 12 bis 18)</b>	<b>-18.845.062</b>	<b>-21.729.800</b>	<b>-21.384.698</b>	<b>345.102</b>	<b>41.966</b>	<b>0</b>	<b>-303.137</b>	<b>0</b>
20	<b>Anteiliges ordentliches Ergebnis (Saldo aus Nummer 11 und 19)</b>	<b>-16.820.022</b>	<b>-19.233.600</b>	<b>-18.960.475</b>	<b>273.125</b>	<b>41.966</b>	<b>0</b>	<b>-231.160</b>	<b>0</b>
21	Erträge aus internen Leistungen	20.195.544	19.451.600	19.293.857	-157.743	0	0	157.743	0
22	Aufwendungen für interne Leistungen	-1.456.566	-1.617.600	-1.454.834	162.766	0	0	-162.766	0
23	kalkulatorische Kosten <sup>5)</sup>	0	0	0	0	0	0	0	0
24	<b>Kalkulatorisches Ergebnis (Saldo aus Nummer 21 bis 23)</b>	<b>18.738.978</b>	<b>17.834.000</b>	<b>17.839.023</b>	<b>5.023</b>	<b>0</b>	<b>0</b>	<b>-5.023</b>	<b>0</b>
25	<b>Nettoressourcenbedarf/-überschuss (Summe der Nummer 20 und 24)</b>	<b>1.918.956</b>	<b>-1.399.600</b>	<b>-1.121.451</b>	<b>278.149</b>	<b>41.966</b>	<b>0</b>	<b>-236.183</b>	<b>0</b>

<sup>1)</sup> Ansatz inkl. aller Nachtragshaushalte (übertragene Ermächtigungen und die Nutzung der Deckungsfähigkeit nach § 20 GemHVO berühren den Ansatz nicht)

<sup>2)</sup> Über- und außerplanmäßige Aufwendungen, Haushaltswirtschaftliche Sperren, Inanspruchnahme von Deckungsfähigkeiten

<sup>3)</sup> = verfügbare Mittel (Spalte 2 + 5 + 6) - Ergebnis (Spalte 3)

<sup>4)</sup> ÜBE BLEIBT GLEICH

<sup>5)</sup> Keine Pflichtangabe (vgl. § 4 Abs. 3 Satz 2 GemHVO)

Teilfinanzrechnung Teilhaushalt 04: Immobilienwirtschaft

Nr.		Ergebnis	Fortgeschrieb.	Ergebnis	Vergleich	Ergänz. Fest-	Ermächtigungs-	verfügbare	Ermächtigungs-
		Vorjahr	Ansatz	Haushaltsja	Ansatz/Ergeb.	legungen im	übertragung	Mittel abzgl.	übertragung
		EUR	Haushaltsjahr	Haushaltsja	(Sp. 3 - 2)	HH-Vollzug	aus Vorjahr	Ergebnis	ins Folgejahr
		1	2 <sup>1)</sup>	3	4	5 <sup>2)</sup>	6	7 <sup>3)</sup>	8 <sup>4)</sup>
1	Summe der Einzahlungen aus laufender Verwaltungstätigkeit (ohne außerordentliche zahlungswirksame Erträge aus der Vermögensveräußerung) <sup>5)</sup>	774.044	865.500	829.678	-35.822	0	0	35.822	0
2	Summe der Auszahlungen aus laufender Verwaltungstätigkeit <sup>5)</sup>	-12.814.407	-16.131.100	-14.766.031	1.365.069	41.966	0	-1.323.103	0
3	<b>Anteiliger Zahlungsmittelüberschuss/-bedarf aus laufender Verwaltungstätigkeit<sup>6)</sup> (Saldo aus Nummer 1 und 2)</b>	<b>-12.040.363</b>	<b>-15.265.600</b>	<b>-13.936.353</b>	<b>1.329.247</b>	<b>41.966</b>	<b>0</b>	<b>-1.287.281</b>	<b>0</b>
4	Einzahlungen aus Investitionszuwendungen	1.425.555	6.444.900	1.982.759	-4.462.141	0	0	4.462.141	0
5	Einzahlungen aus Investitionsbeiträgen und ähnlichen Entgelten für Investitionstätigkeit	0	0	0	0	0	0	0	0
6	Einzahlungen aus der Veräußerung von Sachvermögen	0	0	0	0	0	0	0	0
7	Einzahlungen aus der Veräußerung von Finanzvermögen	0	0	0	0	0	0	0	0
8	Einzahlungen für sonstige Investitionstätigkeit	0	0	0	0	0	0	0	0
9	<b>Summe der Einzahlungen aus Investitionstätigkeit (Summe aus Nummer 4 bis 8)</b>	<b>1.425.555</b>	<b>6.444.900</b>	<b>1.982.759</b>	<b>-4.462.141</b>	<b>0</b>	<b>0</b>	<b>4.462.141</b>	<b>0</b>
10	Auszahlungen für den Erwerb von Grundstücken und Gebäuden	300.339	-50.000	-53.255	-3.255	-1.154.341	0	-1.151.086	0
11	Auszahlungen für Baumaßnahmen	-10.432.944	-16.887.000	-11.729.230	5.157.770	-96.090	-5.970.019	-11.223.879	-2.278.000
12	Auszahlungen für den Erwerb von beweglichem Sachvermögen	-64.793	-40.000	-1.094.425	-1.054.425	-5.584	-1.266	1.047.574	0
13	Auszahlungen für den Erwerb von Finanzvermögen	0	0	0	0	0	0	0	0
14	Auszahlungen für Investitionsförderungsmaßnahmen	0	0	0	0	0	0	0	0
15	Auszahlungen für den Erwerb von immateriellen Vermögensgegenständen	0	0	0	0	0	0	0	0
16	<b>Summe der Auszahlungen aus Investitionstätigkeit (Summe aus Nummer 10 bis 15)</b>	<b>-10.197.398</b>	<b>-16.977.000</b>	<b>-12.876.910</b>	<b>4.100.090</b>	<b>-1.256.015</b>	<b>-5.971.285</b>	<b>-11.327.391</b>	<b>-2.278.000</b>
17	<b>Finanzierungsmittelüberschuss/-bedarf aus Investitionstätigkeit (Saldo aus Nummer 9 und 16)</b>	<b>-8.771.843</b>	<b>-10.532.100</b>	<b>-10.894.151</b>	<b>-362.051</b>	<b>-1.256.015</b>	<b>-5.971.285</b>	<b>-6.865.249</b>	<b>-2.278.000</b>
18	<b>Finanzierungsmittelüberschuss/-bedarf (Summe aus Nummer 3 und 17)<sup>6)</sup></b>	<b>-20.812.206</b>	<b>-25.797.700</b>	<b>-24.830.504</b>	<b>967.196</b>	<b>-1.214.049</b>	<b>-5.971.285</b>	<b>-8.152.531</b>	<b>-2.278.000</b>

<sup>1)</sup> Ansatz inkl. aller Nachtragshaushalte (übertragene Ermächtigungen und die Nutzung der Deckungsfähigkeit nach § 20 GemHVO berühren den Ansatz nicht)

<sup>2)</sup> Über- und außerplanmäßige Aufwendungen, Haushaltswirtschaftliche Sperren, Inanspruchnahme von Deckungsfähigkeiten

<sup>3)</sup> = verfügbare Mittel (Spalte 2 + 5 + 6) - Ergebnis (Spalte 3)

<sup>4)</sup> Übertragbarkeit nach § 21 GemHVO festzustellen

<sup>5)</sup> § 3 Nr. 17 GemHVO

<sup>6)</sup> Auf diese Zeilen kann verzichtet werden (vgl. § 4 Abs. 4 Satz 3 GemHVO)

Teilergebnisrechnung Teilhaushalt 05: Verkehr, Umwelt und Friedhöfe

Nr.		Ergebnis	Fortgeschrieb.	Ergebnis	Vergleich	Ergänz. Fest-	Ermächtigungs-	verfügbare	Ermächtigungs-
		Vorjahr	Ansatz	Haushaltsjahr	Ansatz/Ergeb.	legungen im	übertragung	Mittel abzgl.	übertragung
		EUR	Haushaltsjahr	EUR	(Sp. 3 - 2)	HH-Vollzug	aus Vorjahr	Ergebnis	ins Folgejahr
		1	2 <sup>1)</sup>	3	4	5 <sup>2)</sup>	6	7 <sup>3)</sup>	8 <sup>4)</sup>
1	Steuern und ähnliche Abgaben	0	0	0	0	0	0	0	0
2	Zuweisungen und Zuwendungen, Umlagen	591.160	830.500	612.665	-217.835	0	0	217.835	0
3	Aufgelöste Investitionszuwendungen und -beiträge	2.929.730	2.770.000	2.995.401	225.401	0	0	-225.401	0
4	Sonstige Transfererträge	0	0	0	0	0	0	0	0
5	Entgelte für öffentliche Leistungen oder Einrichtungen	2.082.768	1.855.000	2.055.049	200.049	0	0	-200.049	0
6	Sonstige privatrechtliche Leistungsentgelte	654.170	396.400	379.949	-16.451	0	0	16.451	0
7	Kostenerstattungen und Kostenumlagen	781.643	882.500	717.498	-165.002	0	0	165.002	0
8	Zinsen und ähnliche Erträge	0	0	0	0	0	0	0	0
9	Aktiviere Eigenleistungen und Bestandsveränderungen	880.221	875.000	726.124	-148.876	0	0	148.876	0
10	Sonstige ordentliche Erträge	237.638	65.800	1.032.883	967.083	0	0	-967.083	0
11	<b>Anteilige ordentliche Erträge (Summe aus Nummer 1 bis 9)</b>	<b>8.157.331</b>	<b>7.675.200</b>	<b>8.519.569</b>	<b>844.369</b>	<b>0</b>	<b>0</b>	<b>-844.369</b>	<b>0</b>
12	Personalaufwendungen	-11.008.320	-11.666.600	-11.666.061	539	0	0	-539	0
13	Versorgungsaufwendungen	0	0	0	0	0	0	0	0
14	Aufwendungen für Sach- und Dienstleistungen	-6.266.445	-6.690.600	-6.352.155	338.445	-386.658	0	-725.103	0
15	Abschreibungen	-6.581.971	-5.898.200	-6.336.944	-438.744	0	0	438.744	0
16	Zinsen und ähnliche Aufwendungen	0	0	0	0	0	0	0	0
17	Transferaufwendungen	-229.511	-330.500	-173.008	157.492	0	0	-157.492	0
18	Sonstige ordentliche Aufwendungen	-1.884.593	-2.001.300	-1.790.458	210.842	0	0	-210.842	0
19	<b>Anteilige ordentliche Aufwendungen (Summe aus Nummern 12 bis 18)</b>	<b>-25.970.840</b>	<b>-26.587.200</b>	<b>-26.318.625</b>	<b>268.575</b>	<b>-386.658</b>	<b>0</b>	<b>-655.233</b>	<b>0</b>
20	<b>Anteiliges ordentliches Ergebnis (Saldo aus Nummer 11 und 19)</b>	<b>-17.813.509</b>	<b>-18.912.000</b>	<b>-17.799.057</b>	<b>1.112.943</b>	<b>-386.658</b>	<b>0</b>	<b>-1.499.602</b>	<b>0</b>
21	Erträge aus internen Leistungen	8.837.905	11.088.000	9.411.469	-1.676.531	0	0	1.676.531	0
22	Aufwendungen für interne Leistungen	-8.810.314	-10.301.700	-9.274.064	1.027.636	0	0	-1.027.636	0
23	kalkulatorische Kosten <sup>5)</sup>	0	0	0	0	0	0	0	0
24	<b>Kalkulatorisches Ergebnis (Saldo aus Nummer 21 bis 23)</b>	<b>27.591</b>	<b>786.300</b>	<b>137.404</b>	<b>-648.896</b>	<b>0</b>	<b>0</b>	<b>648.896</b>	<b>0</b>
25	<b>Nettoressourcenbedarf/-überschuss (Summe der Nummer 20 und 24)</b>	<b>-17.785.918</b>	<b>-18.125.700</b>	<b>-17.661.652</b>	<b>464.048</b>	<b>-386.658</b>	<b>0</b>	<b>-850.706</b>	<b>0</b>

<sup>1)</sup> Ansatz inkl. aller Nachtragshaushalte (übertragene Ermächtigungen und die Nutzung der Deckungsfähigkeit nach § 20 GemHVO berühren den Ansatz nicht)

<sup>2)</sup> Über- und außerplanmäßige Aufwendungen, Haushaltswirtschaftliche Sperren, Inanspruchnahme von Deckungsfähigkeiten

<sup>3)</sup> =verfügbare Mittel (Spalte 2 + 5 + 6) - Ergebnis (Spalte 3)

<sup>4)</sup> Übertragbarkeit nach § 21 GemHVO festzustellen

<sup>5)</sup> Keine Pflichtangabe (vgl. § 4 Abs. 3 Satz 2 GemHVO)



Teilfinanzrechnung Teilhaushalt 05: Verkehr, Umwelt und Friedhöfe

Nr.		Ergebnis	Fortgeschrieb.	Ergebnis	Vergleich	Ergänz. Fest-	Ermächtigungs-	verfügbare	Ermächtigungs-
		Vorjahr	Ansatz	Haushaltsja	Ansatz/Ergeb.	legungen im	übertragung	Mittel abzgl.	übertragung
		EUR	Haushaltsjahr	Haushaltsja	(Sp. 3 - 2)	HH-Vollzug	aus Vorjahr	Ergebnis	ins Folgejahr
		1	2 <sup>1)</sup>	3	4	5 <sup>2)</sup>	6	7 <sup>3)</sup>	8 <sup>4)</sup>
1	Summe der Einzahlungen aus laufender Verwaltungstätigkeit (ohne außerordentliche zahlungswirksame Erträge aus der Vermögensveräußerung) <sup>5)</sup>	4.138.127	3.964.400	4.341.513	377.113	0	0	-377.113	0
2	Summe der Auszahlungen aus laufender Verwaltungstätigkeit <sup>5)</sup>	-19.008.645	-20.689.000	-19.571.128	1.117.872	-386.658	0	-1.504.530	0
3	<b>Anteiliger Zahlungsmittelüberschuss/-bedarf aus laufender Verwaltungstätigkeit<sup>6)</sup> (Saldo aus Nummer 1 und 2)</b>	<b>-14.870.519</b>	<b>-16.724.600</b>	<b>-15.229.615</b>	<b>1.494.985</b>	<b>-386.658</b>	<b>0</b>	<b>-1.881.643</b>	<b>0</b>
4	Einzahlungen aus Investitionszuwendungen	1.032.930	11.913.000	1.920.431	-9.992.569	0	0	9.992.569	0
5	Einzahlungen aus Investitionsbeiträgen und ähnlichen Entgelten für Investitionstätigkeit	1.603.550	3.605.850	1.846.476	-1.759.374	0	0	1.759.374	0
6	Einzahlungen aus der Veräußerung von Sachvermögen	215.299	20.000	81.739	61.739	0	0	-61.739	0
7	Einzahlungen aus der Veräußerung von Finanzvermögen	0	0	0	0	0	0	0	0
8	Einzahlungen für sonstige Investitionstätigkeit	0	0	0	0	0	0	0	0
9	<b>Summe der Einzahlungen aus Investitionstätigkeit (Summe aus Nummer 4 bis 8)</b>	<b>2.851.780</b>	<b>15.538.850</b>	<b>3.848.645</b>	<b>-11.690.205</b>	<b>0</b>	<b>0</b>	<b>11.690.205</b>	<b>0</b>
10	Auszahlungen für den Erwerb von Grundstücken und Gebäuden	-15.786	-10.000	-30.352	-20.352	-152.682	0	-132.330	0
11	Auszahlungen für Baumaßnahmen	-8.165.280	-19.141.400	-8.707.034	10.434.366	122.654	-9.240.345	-19.552.058	-3.567.400
12	Auszahlungen für den Erwerb von beweglichem Sachvermögen	-434.358	-739.000	-1.014.063	-275.063	-11.572	-339.989	-76.499	-58.227
13	Auszahlungen für den Erwerb von Finanzvermögen	0	0	0	0	0	0	0	0
14	Auszahlungen für Investitionsförderungsmaßnahmen	-11.153	0	89.415	89.415	-7.500	0	-96.915	0
15	Auszahlungen für den Erwerb von immateriellen Vermögensgegenständen	0	0	0	0	0	0	0	0
16	<b>Summe der Auszahlungen aus Investitionstätigkeit (Summe aus Nummer 10 bis 15)</b>	<b>-8.626.578</b>	<b>-19.890.400</b>	<b>-9.662.034</b>	<b>10.228.366</b>	<b>-49.100</b>	<b>-9.580.335</b>	<b>-19.857.801</b>	<b>-3.625.627</b>
17	<b>Finanzierungsmittelüberschuss/-bedarf aus Investitionstätigkeit (Saldo aus Nummer 9 und 16)</b>	<b>-5.774.799</b>	<b>-4.351.550</b>	<b>-5.813.389</b>	<b>-1.461.839</b>	<b>-49.100</b>	<b>-9.580.335</b>	<b>-8.167.596</b>	<b>-3.625.627</b>
18	<b>Finanzierungsmittelüberschuss/-bedarf (Summe aus Nummer 3 und 17)<sup>6)</sup></b>	<b>-20.645.317</b>	<b>-21.076.150</b>	<b>-21.043.004</b>	<b>33.146</b>	<b>-435.758</b>	<b>-9.580.335</b>	<b>-10.049.239</b>	<b>-3.625.627</b>

<sup>1)</sup> Ansatz inkl. aller Nachtragshaushalte (übertragene Ermächtigungen und die Nutzung der Deckungsfähigkeit nach § 20 GemHVO berühren den Ansatz nicht)

<sup>2)</sup> Über- und außerplanmäßige Aufwendungen, Haushaltswirtschaftliche Sperren, Inanspruchnahme von Deckungsfähigkeiten

<sup>3)</sup> = verfügbare Mittel (Spalte 2 + 5 + 6) - Ergebnis (Spalte 3)

<sup>4)</sup> Übertragbarkeit nach § 21 GemHVO festzustellen

<sup>5)</sup> § 3 Nr. 17 GemHVO

<sup>6)</sup> Auf diese Zeilen kann verzichtet werden (vgl. § 4 Abs. 4 Satz 3 GemHVO)

Teilergebnisrechnung Teilhaushalt 06: Recht, Sicherheit und Ordnung

Nr.		Ergebnis Vorjahr EUR	Fortgeschrieb. Ansatz Haushaltsjahr EUR	Ergebnis Haushaltsjahr EUR	Vergleich Ansatz/Ergeb. (Sp. 3 - 2) EUR	Ergänz. Fest- legungen im HH-Vollzug EUR	Ermächtigungs- übertragung aus Vorjahr EUR	verfügbare Mittel abzgl. Ergebnis EUR	Ermächtigungs- übertragung ins Folgejahr EUR
		1	2 <sup>1)</sup>	3	4	5 <sup>2)</sup>	6	7 <sup>3)</sup>	8 <sup>4)</sup>
1	Steuern und ähnliche Abgaben	0	0	0	0	0	0	0	0
2	Zuweisungen und Zuwendungen, Umlagen	43.899	36.000	13.723	-22.277	0	0	22.277	0
3	Aufgelöste Investitionszuwendungen und -beiträge	85.185	84.800	90.111	5.311	0	0	-5.311	0
4	Sonstige Transfererträge	0	0	0	0	0	0	0	0
5	Entgelte für öffentliche Leistungen oder Einrichtungen	1.381.077	1.428.800	1.579.666	150.866	0	0	-150.866	0
6	Sonstige privatrechtliche Leistungsentgelte	327.897	357.300	440.838	83.538	0	0	-83.538	0
7	Kostenerstattungen und Kostenumlagen	0	9.000	150	-8.850	0	0	8.850	0
8	Zinsen und ähnliche Erträge	0	0	0	0	0	0	0	0
9	Aktivierete Eigenleistungen und Bestandsveränderungen	9.197	0	0	0	0	0	0	0
10	Sonstige ordentliche Erträge	1.419.948	1.906.500	1.850.971	-55.529	0	0	55.529	0
11	<b>Anteilige ordentliche Erträge (Summe aus Nummer 1 bis 9)</b>	<b>3.267.202</b>	<b>3.822.400</b>	<b>3.975.458</b>	<b>153.058</b>	<b>0</b>	<b>0</b>	<b>-153.058</b>	<b>0</b>
12	Personalaufwendungen	-4.111.044	-4.268.900	-4.172.445	96.455	0	0	-96.455	0
13	Versorgungsaufwendungen	0	0	0	0	0	0	0	0
14	Aufwendungen für Sach- und Dienstleistungen	-1.017.131	-1.007.300	-1.274.256	-266.956	-49.439	0	217.517	0
15	Abschreibungen	-364.930	-351.600	-375.505	-23.905	0	0	23.905	0
16	Zinsen und ähnliche Aufwendungen	0	0	0	0	0	0	0	0
17	Transferaufwendungen	-20.747	-23.500	-21.208	2.292	0	0	-2.292	0
18	Sonstige ordentliche Aufwendungen	-488.221	-504.100	-514.711	-10.611	-11.152	0	-541	0
19	<b>Anteilige ordentliche Aufwendungen (Summe aus Nummern 12 bis 18)</b>	<b>-6.002.073</b>	<b>-6.155.400</b>	<b>-6.358.126</b>	<b>-202.726</b>	<b>-60.590</b>	<b>0</b>	<b>142.135</b>	<b>0</b>
20	<b>Anteiliges ordentliches Ergebnis (Saldo aus Nummer 11 und 19)</b>	<b>-2.734.871</b>	<b>-2.333.000</b>	<b>-2.382.668</b>	<b>-49.668</b>	<b>-60.590</b>	<b>0</b>	<b>-10.923</b>	<b>0</b>
21	Erträge aus internen Leistungen	47.199	71.800	93.262	21.462	0	0	-21.462	0
22	Aufwendungen für interne Leistungen	-1.640.665	-1.675.400	-1.699.786	-24.386	-537	0	23.849	0
23	kalkulatorische Kosten <sup>5)</sup>	0	0	0	0	0	0	0	0
24	<b>Kalkulatorisches Ergebnis (Saldo aus Nummer 21 bis 23)</b>	<b>-1.593.466</b>	<b>-1.603.600</b>	<b>-1.606.524</b>	<b>-2.924</b>	<b>-537</b>	<b>0</b>	<b>2.387</b>	<b>0</b>
25	<b>Nettoressourcenbedarf/ -überschuss (Summe der Nummer 20 und 24)</b>	<b>-4.328.337</b>	<b>-3.936.600</b>	<b>-3.989.192</b>	<b>-52.592</b>	<b>-61.127</b>	<b>0</b>	<b>-8.535</b>	<b>0</b>

<sup>1)</sup> Ansatz inkl. aller Nachtragshaushalte (übertragene Ermächtigungen und die Nutzung der Deckungsfähigkeit nach § 20 GemHVO berühren den Ansatz nicht)

<sup>2)</sup> Über- und außerplanmäßige Aufwendungen, Haushaltswirtschaftliche Sperren, Inanspruchnahme von Deckungsfähigkeiten

<sup>3)</sup> =verfügbare Mittel (Spalte 2 + 5 + 6) - Ergebnis (Spalte 3)

<sup>4)</sup> ÜbeBLEIBT GLEICH

<sup>5)</sup> Keine Pflichtangabe (vgl. § 4 Abs. 3 Satz 2 GemHVO)

Teilfinanzrechnung Teilhaushalt 06: Recht, Sicherheit und Ordnung

Nr.		Ergebnis	Fortgeschrieb.	Ergebnis	Vergleich	Ergänz. Fest-	Ermächtigungs-	verfügbare	Ermächtigungs-
		Vorjahr	Ansatz	Haushaltsj	Ansatz/Ergeb.	legungen im	übertragung	Mittel abzgl.	übertragung
		EUR	EUR	EUR	(Sp. 3 - 2)	HH-Vollzug	aus Vorjahr	Ergebnis	ins Folgejahr
		1	2 <sup>1)</sup>	3	4	5 <sup>2)</sup>	6	7 <sup>3)</sup>	8 <sup>4)</sup>
1	Summe der Einzahlungen aus laufender Verwaltungstätigkeit (ohne außerordentliche zahlungswirksame Erträge aus der Vermögensveräußerung) <sup>5)</sup>	3.130.339	3.731.600	3.773.623	42.023	0	0	-42.023	0
2	Summe der Auszahlungen aus laufender Verwaltungstätigkeit <sup>5)</sup>	-5.456.703	-5.803.800	-5.887.733	-83.933	-61.152	0	22.782	0
3	<b>Anteilliger Zahlungsmittelüberschuss/-bedarf aus laufender Verwaltungstätigkeit<sup>6)</sup> (Saldo aus Nummer 1 und 2)</b>	<b>-2.326.364</b>	<b>-2.072.200</b>	<b>-2.114.111</b>	<b>-41.911</b>	<b>-61.152</b>	<b>0</b>	<b>-19.241</b>	<b>0</b>
4	Einzahlungen aus Investitionszuwendungen	71.800	115.000	0	-115.000	0	0	115.000	0
5	Einzahlungen aus Investitionsbeiträgen und ähnlichen Entgelten für Investitionstätigkeit	0	0	0	0	0	0	0	0
6	Einzahlungen aus der Veräußerung von Sachvermögen	7.000	0	7.141	7.141	0	0	-7.141	0
7	Einzahlungen aus der Veräußerung von Finanzvermögen	0	0	0	0	0	0	0	0
8	Einzahlungen für sonstige Investitionstätigkeit	0	0	0	0	0	0	0	0
9	<b>Summe der Einzahlungen aus Investitionstätigkeit (Summe aus Nummer 4 bis 8)</b>	<b>78.800</b>	<b>115.000</b>	<b>7.141</b>	<b>-107.859</b>	<b>0</b>	<b>0</b>	<b>107.859</b>	<b>0</b>
10	Auszahlungen für den Erwerb von Grundstücken und Gebäuden	0	0	0	0	0	0	0	0
11	Auszahlungen für Baumaßnahmen	-218.047	-6.000	-704.350	-698.350	-24.736	0	673.614	-3.093
12	Auszahlungen für den Erwerb von beweglichem Sachvermögen	-34.573	-877.000	-33.891	843.109	24.736	-240.567	-1.058.940	-17.821
13	Auszahlungen für den Erwerb von Finanzvermögen	0	0	0	0	0	0	0	0
14	Auszahlungen für Investitionsförderungsmaßnahmen	0	0	0	0	0	0	0	0
15	Auszahlungen für den Erwerb von immateriellen Vermögensgegenständen	0	0	0	0	0	0	0	0
16	<b>Summe der Auszahlungen aus Investitionstätigkeit (Summe aus Nummer 10 bis 15)</b>	<b>-252.620</b>	<b>-883.000</b>	<b>-738.240</b>	<b>144.760</b>	<b>0</b>	<b>-240.567</b>	<b>-385.326</b>	<b>-20.914</b>
17	<b>Finanzierungsmittelüberschuss/-bedarf aus Investitionstätigkeit (Saldo aus Nummer 9 und 16)</b>	<b>-173.820</b>	<b>-768.000</b>	<b>-731.099</b>	<b>36.901</b>	<b>0</b>	<b>-240.567</b>	<b>-277.468</b>	<b>-20.914</b>
18	<b>Finanzierungsmittelüberschuss/-bedarf (Summe aus Nummer 3 und 17)<sup>6)</sup></b>	<b>-2.500.184</b>	<b>-2.840.200</b>	<b>-2.845.210</b>	<b>-5.010</b>	<b>-61.152</b>	<b>-240.567</b>	<b>-296.709</b>	<b>-20.914</b>

<sup>1)</sup> Ansatz inkl. aller Nachtragshaushalte (übertragene Ermächtigungen und die Nutzung der Deckungsfähigkeit nach § 20 GemHVO berühren den Ansatz nicht)

<sup>2)</sup> Über- und außerplanmäßige Aufwendungen, Haushaltswirtschaftliche Sperren, Inanspruchnahme von Deckungsfähigkeiten

<sup>3)</sup> = verfügbare Mittel (Spalte 2 + 5 + 6) - Ergebnis (Spalte 3)

<sup>4)</sup> Übertragbarkeit nach § 21 GemHVO festzustellen

<sup>5)</sup> § 3 Nr. 17 GemHVO

<sup>6)</sup> Auf diese Zeilen kann verzichtet werden (vgl. § 4 Abs. 4 Satz 3 GemHVO)

**Teilergebnisrechnung Teilhaushalt 07: Bildung und Betreuung**

Nr.		Ergebnis	Fortgeschrieb.	Ergebnis	Vergleich	Ergänz. Fest-	Ermächtigungs-	verfügbare	Ermächtigungs-
		Vorjahr	Ansatz	Haushaltsjahr	Ansatz/Ergeb.	legungen im	übertragung	Mittel abzgl.	übertragung
		EUR	Haushaltsjahr	Haushaltsjahr	(Sp. 3 - 2)	HH-Vollzug	aus Vorjahr	Ergebnis	ins Folgejahr
		1	2 <sup>1)</sup>	3	4	5 <sup>2)</sup>	6	7 <sup>3)</sup>	8 <sup>4)</sup>
1	Steuern und ähnliche Abgaben	0	0	0	0	0	0	0	0
2	Zuweisungen und Zuwendungen, Umlagen	17.272.574	17.617.400	17.949.252	331.852	0	0	-331.852	0
3	Aufgelöste Investitionszuwendungen und -beiträge	358	400	344	-56	0	0	56	0
4	Sonstige Transfererträge	0	0	0	0	0	0	0	0
5	Entgelte für öffentliche Leistungen oder Einrichtungen	4.504	5.400	4.593	-807	0	0	807	0
6	Sonstige privatrechtliche Leistungsentgelte	1.571.880	2.086.600	2.335.637	249.037	0	0	-249.037	0
7	Kostenerstattungen und Kostenumlagen	496.787	518.900	504.115	-14.785	0	0	14.785	0
8	Zinsen und ähnliche Erträge	0	0	0	0	0	0	0	0
9	Aktiviert Eigenleistungen und Bestandsveränderungen	0	0	400	400	0	0	-400	0
10	Sonstige ordentliche Erträge	28.323	2.800	13.566	10.766	0	0	-10.766	0
<b>11</b>	<b>Anteilige ordentliche Erträge (Summe aus Nummer 1 bis 9)</b>	<b>19.374.427</b>	<b>20.231.500</b>	<b>20.807.906</b>	<b>576.406</b>	<b>0</b>	<b>0</b>	<b>-576.406</b>	<b>0</b>
12	Personalaufwendungen	-8.174.856	-10.543.700	-9.626.713	916.987	0	0	-916.987	0
13	Versorgungsaufwendungen	0	0	0	0	0	0	0	0
14	Aufwendungen für Sach- und Dienstleistungen	-5.133.248	-6.640.700	-4.933.433	1.707.267	-337.160	-1.225.000	-3.269.428	-200.000
15	Abschreibungen	-898.988	-843.100	-1.322.832	-479.732	0	0	479.732	0
16	Zinsen und ähnliche Aufwendungen	0	0	0	0	0	0	0	0
17	Transferaufwendungen	-22.794.388	-25.074.700	-24.643.922	430.778	139.378	0	-291.400	0
18	Sonstige ordentliche Aufwendungen	-990.138	-1.221.200	-1.058.974	162.226	-50.619	0	-212.845	0
<b>19</b>	<b>Anteilige ordentliche Aufwendungen (Summe aus Nummern 12 bis 18)</b>	<b>-37.991.618</b>	<b>-44.323.400</b>	<b>-41.585.874</b>	<b>2.737.526</b>	<b>-248.401</b>	<b>-1.225.000</b>	<b>-4.210.927</b>	<b>-200.000</b>
<b>20</b>	<b>Anteiliges ordentliches Ergebnis (Saldo aus Nummer 11 und 19)</b>	<b>-18.617.191</b>	<b>-24.091.900</b>	<b>-20.777.968</b>	<b>3.313.932</b>	<b>-248.401</b>	<b>-1.225.000</b>	<b>-4.787.333</b>	<b>-200.000</b>
21	Erträge aus internen Leistungen	0	0	0	0	0	0	0	0
22	Aufwendungen für interne Leistungen	-11.186.833	-11.023.700	-10.861.135	162.565	0	0	-162.565	0
23	kalkulatorische Kosten <sup>5)</sup>	0	0	0	0	0	0	0	0
<b>24</b>	<b>Kalkulatorisches Ergebnis (Saldo aus Nummer 21 bis 23)</b>	<b>-11.186.833</b>	<b>-11.023.700</b>	<b>-10.861.135</b>	<b>162.565</b>	<b>0</b>	<b>0</b>	<b>-162.565</b>	<b>0</b>
<b>25</b>	<b>Nettoressourcenbedarf/-überschuss (Summe der Nummer 20 und 24)</b>	<b>-29.804.024</b>	<b>-35.115.600</b>	<b>-31.639.103</b>	<b>3.476.497</b>	<b>-248.401</b>	<b>-1.225.000</b>	<b>-4.949.898</b>	<b>-200.000</b>

<sup>1)</sup> Ansatz inkl. aller Nachtragshaushalte (übertragene Ermächtigungen und die Nutzung der Deckungsfähigkeit nach § 20 GemHVO berühren den Ansatz nicht)

<sup>2)</sup> Über- und außerplanmäßige Aufwendungen, Haushaltswirtschaftliche Sperren, Inanspruchnahme von Deckungsfähigkeiten

<sup>3)</sup> =verfügbare Mittel (Spalte 2 + 5 + 6) - Ergebnis (Spalte 3)

<sup>4)</sup> Übertragbarkeit nach § 21 GemHVO festzustellen

<sup>5)</sup> Keine Pflichtangabe (vgl. § 4 Abs. 3 Satz 2 GemHVO)

Teilfinanzrechnung Teilhaushalt 07: Bildung und Betreuung

Nr.		Ergebnis	Fortgeschrieb.	Ergebnis	Vergleich	Ergänz. Fest-	Ermächtigungs-	verfügbare	Ermächtigungs-
		Vorjahr	Ansatz	Haushaltsja	Ansatz/Ergeb.	legungen im	übertragung	Mittel abzgl.	übertragung
		EUR	Haushaltsjahr	Haushaltsja	(Sp. 3 - 2)	HH-Vollzug	aus Vorjahr	Ergebnis	ins Folgejahr
		1	2 <sup>1)</sup>	3	4	5 <sup>2)</sup>	6	7 <sup>3)</sup>	8 <sup>4)</sup>
1	Summe der Einzahlungen aus laufender Verwaltungstätigkeit (ohne außerordentliche zahlungswirksame Erträge aus der Vermögensveräußerung) <sup>5)</sup>	19.361.364	20.228.300	20.802.223	573.923	0	0	-573.923	0
2	Summe der Auszahlungen aus laufender Verwaltungstätigkeit <sup>5)</sup>	-38.008.908	-43.480.300	-40.151.984	3.328.316	-248.401	-1.225.000	-4.801.717	-200.000
3	<b>Anteiliger Zahlungsmittelüberschuss/-bedarf aus laufender Verwaltungstätigkeit<sup>6)</sup> (Saldo aus Nummer 1 und 2)</b>	<b>-18.647.544</b>	<b>-23.252.000</b>	<b>-19.349.760</b>	<b>3.902.240</b>	<b>-248.401</b>	<b>-1.225.000</b>	<b>-5.375.641</b>	<b>-200.000</b>
4	Einzahlungen aus Investitionszuwendungen	65.018	520.000	92.007	-427.993	0	0	427.993	0
5	Einzahlungen aus Investitionsbeiträgen und ähnlichen Entgelten für Investitionstätigkeit	0	0	0	0	0	0	0	0
6	Einzahlungen aus der Veräußerung von Sachvermögen	0	0	0	0	0	0	0	0
7	Einzahlungen aus der Veräußerung von Finanzvermögen	0	0	0	0	0	0	0	0
8	Einzahlungen für sonstige Investitionstätigkeit	0	0	0	0	0	0	0	0
9	<b>Summe der Einzahlungen aus Investitionstätigkeit (Summe aus Nummer 4 bis 8)</b>	<b>65.018</b>	<b>520.000</b>	<b>92.007</b>	<b>-427.993</b>	<b>0</b>	<b>0</b>	<b>427.993</b>	<b>0</b>
10	Auszahlungen für den Erwerb von Grundstücken und Gebäuden	0	0	0	0	0	0	0	0
11	Auszahlungen für Baumaßnahmen	-1.269.385	-20.000	-2.470.949	-2.450.949	-6.046	0	2.444.903	0
12	Auszahlungen für den Erwerb von beweglichem Sachvermögen	-837.038	-2.843.000	-172.121	2.670.879	-17.661	-1.494.558	-4.183.098	-1.322.493
13	Auszahlungen für den Erwerb von Finanzvermögen	0	0	0	0	0	0	0	0
14	Auszahlungen für Investitionsförderungsmaßnahmen	-5.091.570	-4.996.000	-3.013.659	1.982.341	0	-361.159	-2.343.500	-11.000
15	Auszahlungen für den Erwerb von immateriellen Vermögensgegenständen	0	0	0	0	0	0	0	0
16	<b>Summe der Auszahlungen aus Investitionstätigkeit (Summe aus Nummer 10 bis 15)</b>	<b>-7.197.992</b>	<b>-7.859.000</b>	<b>-5.656.729</b>	<b>2.202.271</b>	<b>-23.707</b>	<b>-1.855.717</b>	<b>-4.081.695</b>	<b>-1.333.493</b>
17	<b>Finanzierungsmittelüberschuss/-bedarf aus Investitionstätigkeit (Saldo aus Nummer 9 und 16)</b>	<b>-7.132.974</b>	<b>-7.339.000</b>	<b>-5.564.722</b>	<b>1.774.278</b>	<b>-23.707</b>	<b>-1.855.717</b>	<b>-3.653.702</b>	<b>-1.333.493</b>
18	<b>Finanzierungsmittelüberschuss/-bedarf (Summe aus Nummer 3 und 17)<sup>6)</sup></b>	<b>-25.780.518</b>	<b>-30.591.000</b>	<b>-24.914.483</b>	<b>5.676.517</b>	<b>-272.108</b>	<b>-3.080.717</b>	<b>-9.029.342</b>	<b>-1.533.493</b>

<sup>1)</sup> Ansatz inkl. aller Nachtragshaushalte (übertragene Ermächtigungen und die Nutzung der Deckungsfähigkeit nach § 20 GemHVO berühren den Ansatz nicht)

<sup>2)</sup> Über- und außerplanmäßige Aufwendungen, Haushaltswirtschaftliche Sperren, Inanspruchnahme von Deckungsfähigkeiten

<sup>3)</sup> = verfügbare Mittel (Spalte 2 + 5 + 6) - Ergebnis (Spalte 3)

<sup>4)</sup> Übertragbarkeit nach § 21 GemHVO festzustellen

<sup>5)</sup> § 3 Nr. 17 GemHVO

<sup>6)</sup> Auf diese Zeilen kann verzichtet werden (vgl. § 4 Abs. 4 Satz 3 GemHVO)

Teilergebnisrechnung Teilhaushalt 08: Kultur

Nr.		Ergebnis	Fortgeschrieb.	Ergebnis	Vergleich	Ergänz. Fest-	Ermächtigungs-	verfügbare	Ermächtigungs-
		Vorjahr EUR	Ansatz Haushaltsjahr EUR	Haushaltsjahr EUR	Ansatz/Ergeb. (Sp. 3 - 2) EUR	legungen im HH-Vollzug EUR	übertragung aus Vorjahr EUR	Mittel abzgl. Ergebnis EUR	übertragung ins Folgejahr EUR
		1	2 <sup>1)</sup>	3	4	5 <sup>2)</sup>	6	7 <sup>3)</sup>	8 <sup>4)</sup>
1	Steuern und ähnliche Abgaben	0	0	0	0	0	0	0	0
2	Zuweisungen und Zuwendungen, Umlagen	808.587	594.400	736.454	142.054	0	0	-142.054	0
3	Aufgelöste Investitionszuwendungen und -beiträge	0	0	0	0	0	0	0	0
4	Sonstige Transfererträge	0	0	0	0	0	0	0	0
5	Entgelte für öffentliche Leistungen oder Einrichtungen	648.381	778.000	763.628	-14.372	0	0	14.372	0
6	Sonstige privatrechtliche Leistungsentgelte	396.896	642.000	595.849	-46.151	0	0	46.151	0
7	Kostenerstattungen und Kostenumlagen	73.977	0	110.798	110.798	0	0	-110.798	0
8	Zinsen und ähnliche Erträge	0	0	0	0	0	0	0	0
9	Aktivierete Eigenleistungen und Bestandsveränderungen	4.048	0	5.021	5.021	0	0	-5.021	0
10	Sonstige ordentliche Erträge	145.980	5.700	107.203	101.503	0	0	-101.503	0
11	<b>Anteilige ordentliche Erträge (Summe aus Nummer 1 bis 9)</b>	<b>2.077.869</b>	<b>2.020.100</b>	<b>2.318.954</b>	<b>298.854</b>	<b>0</b>	<b>0</b>	<b>-298.854</b>	<b>0</b>
12	Personalaufwendungen	-4.551.863	-4.843.200	-4.986.263	-143.063	0	0	143.063	0
13	Versorgungsaufwendungen	0	0	0	0	0	0	0	0
14	Aufwendungen für Sach- und Dienstleistungen	-1.197.118	-1.391.600	-1.449.809	-58.209	-316.584	0	-258.375	0
15	Abschreibungen	-95.402	-90.600	-92.858	-2.258	0	0	2.258	0
16	Zinsen und ähnliche Aufwendungen	0	0	0	0	0	0	0	0
17	Transferaufwendungen	-662.156	-727.500	-648.358	79.142	7.617	0	-71.526	0
18	Sonstige ordentliche Aufwendungen	-138.532	-187.600	-161.671	25.929	0	0	-25.929	0
19	<b>Anteilige ordentliche Aufwendungen (Summe aus Nummern 12 bis 18)</b>	<b>-6.645.071</b>	<b>-7.240.500</b>	<b>-7.338.959</b>	<b>-98.459</b>	<b>-308.967</b>	<b>0</b>	<b>-210.508</b>	<b>0</b>
20	<b>Anteiliges ordentliches Ergebnis (Saldo aus Nummer 11 und 19)</b>	<b>-4.567.203</b>	<b>-5.220.400</b>	<b>-5.020.005</b>	<b>200.395</b>	<b>-308.967</b>	<b>0</b>	<b>-509.362</b>	<b>0</b>
21	Erträge aus internen Leistungen	21.196	25.000	18.179	-6.821	0	0	6.821	0
22	Aufwendungen für interne Leistungen	-2.712.541	-2.759.200	-2.843.607	-84.407	0	0	84.407	0
23	kalkulatorische Kosten <sup>5)</sup>	0	0	0	0	0	0	0	0
24	<b>Kalkulatorisches Ergebnis (Saldo aus Nummer 21 bis 23)</b>	<b>-2.691.345</b>	<b>-2.734.200</b>	<b>-2.825.428</b>	<b>-91.228</b>	<b>0</b>	<b>0</b>	<b>91.228</b>	<b>0</b>
25	<b>Nettoressourcenbedarf/-überschuss (Summe der Nummer 20 und 24)</b>	<b>-7.258.548</b>	<b>-7.954.600</b>	<b>-7.845.434</b>	<b>109.166</b>	<b>-308.967</b>	<b>0</b>	<b>-418.133</b>	<b>0</b>

<sup>1)</sup> Ansatz inkl. aller Nachtragshaushalte (übertragene Ermächtigungen und die Nutzung der Deckungsfähigkeit nach § 20 GemHVO berühren den Ansatz nicht)

<sup>2)</sup> Über- und außerplanmäßige Aufwendungen, Haushaltswirtschaftliche Sperren, Inanspruchnahme von Deckungsfähigkeiten

<sup>3)</sup> = verfügbare Mittel (Spalte 2 + 5 + 6) - Ergebnis (Spalte 3)

<sup>4)</sup> Übertragbarkeit nach § 21 GemHVO festzustellen

<sup>5)</sup> Keine Pflichtangabe (vgl. § 4 Abs. 3 Satz 2 GemHVO)

Teilfinanzrechnung Teilhaushalt 08: Kultur

Nr.		Ergebnis	Fortgeschrieb.	Ergebnis	Vergleich	Ergänz. Fest-	Ermächtigungs-	verfügbare	Ermächtigungs-
		Vorjahr	Ansatz	Haushaltsj	Ansatz/Ergeb.	legungen im	übertragung	Mittel abzgl.	übertragung
		EUR	Haushaltsjahr	EUR	(Sp. 3 - 2)	HH-Vollzug	aus Vorjahr	Ergebnis	ins Folgejahr
		1	2 <sup>1)</sup>	3	4	5 <sup>2)</sup>	6	7 <sup>3)</sup>	8 <sup>4)</sup>
1	Summe der Einzahlungen aus laufender Verwaltungstätigkeit (ohne außerordentliche zahlungswirksame Erträge aus der Vermögensveräußerung) <sup>5)</sup>	1.927.182	2.014.400	2.218.659	204.259	0	0	-204.259	0
2	Summe der Auszahlungen aus laufender Verwaltungstätigkeit <sup>5)</sup>	-6.488.589	-7.149.900	-7.146.988	2.912	-308.967	0	-311.879	0
3	<b>Anteilliger Zahlungsmittelüberschuss/-bedarf aus laufender Verwaltungstätigkeit<sup>6)</sup> (Saldo aus Nummer 1 und 2)</b>	<b>-4.561.406</b>	<b>-5.135.500</b>	<b>-4.928.329</b>	<b>207.171</b>	<b>-308.967</b>	<b>0</b>	<b>-516.138</b>	<b>0</b>
4	Einzahlungen aus Investitionszuwendungen	13.000	0	0	0	0	0	0	0
5	Einzahlungen aus Investitionsbeiträgen und ähnlichen Entgelten für Investitionstätigkeit	0	0	0	0	0	0	0	0
6	Einzahlungen aus der Veräußerung von Sachvermögen	350	0	0	0	0	0	0	0
7	Einzahlungen aus der Veräußerung von Finanzvermögen	0	0	0	0	0	0	0	0
8	Einzahlungen für sonstige Investitionstätigkeit	0	0	0	0	0	0	0	0
9	<b>Summe der Einzahlungen aus Investitionstätigkeit (Summe aus Nummer 4 bis 8)</b>	<b>13.350</b>	<b>0</b>	<b>0</b>	<b>0</b>	<b>0</b>	<b>0</b>	<b>0</b>	<b>0</b>
10	Auszahlungen für den Erwerb von Grundstücken und Gebäuden	0	0	0	0	0	0	0	0
11	Auszahlungen für Baumaßnahmen	0	0	-18.221	-18.221	0	0	18.221	0
12	Auszahlungen für den Erwerb von beweglichem Sachvermögen	-45.567	-151.500	-81.737	69.763	0	-65.343	-135.106	-8.000
13	Auszahlungen für den Erwerb von Finanzvermögen	0	0	0	0	0	0	0	0
14	Auszahlungen für Investitionsförderungsmaßnahmen	-77.846	-288.000	-123.875	164.125	0	-44.000	-208.125	0
15	Auszahlungen für den Erwerb von immateriellen Vermögensgegenständen	0	0	0	0	0	0	0	0
16	<b>Summe der Auszahlungen aus Investitionstätigkeit (Summe aus Nummer 10 bis 15)</b>	<b>-123.413</b>	<b>-439.500</b>	<b>-223.833</b>	<b>215.667</b>	<b>0</b>	<b>-109.343</b>	<b>-325.010</b>	<b>-8.000</b>
17	<b>Finanzierungsmittelüberschuss/-bedarf aus Investitionstätigkeit (Saldo aus Nummer 9 und 16)</b>	<b>-110.063</b>	<b>-439.500</b>	<b>-223.833</b>	<b>215.667</b>	<b>0</b>	<b>-109.343</b>	<b>-325.010</b>	<b>-8.000</b>
18	<b>Finanzierungsmittelüberschuss/-bedarf (Summe aus Nummer 3 und 17)<sup>6)</sup></b>	<b>-4.671.469</b>	<b>-5.575.000</b>	<b>-5.152.162</b>	<b>422.838</b>	<b>-308.967</b>	<b>-109.343</b>	<b>-841.148</b>	<b>-8.000</b>

<sup>1)</sup> Ansatz inkl. aller Nachtragshaushalte (übertragene Ermächtigungen und die Nutzung der Deckungsfähigkeit nach § 20 GemHVO berühren den Ansatz nicht)

<sup>2)</sup> Über- und außerplanmäßige Aufwendungen, Haushaltswirtschaftliche Sperren, Inanspruchnahme von Deckungsfähigkeiten

<sup>3)</sup> = verfügbare Mittel (Spalte 2 + 5 + 6) - Ergebnis (Spalte 3)

<sup>4)</sup> Übertragbarkeit nach § 21 GemHVO festzustellen

<sup>5)</sup> § 3 Nr. 17 GemHVO

<sup>6)</sup> Auf diese Zeilen kann verzichtet werden (vgl. § 4 Abs. 4 Satz 3 GemHVO)

Teilergebnisrechnung Teilhaushalt 09: Sport

Nr.		Ergebnis Vorjahr EUR	Fortgeschrieb. Ansatz Haushaltsjahr EUR	Ergebnis Haushaltsjahr EUR	Vergleich Ansatz/Ergeb. (Sp. 3 - 2) EUR	Ergänz. Fest- legungen im HH-Vollzug EUR	Ermächtigungs- übertragung aus Vorjahr EUR	verfügbare Mittel abzgl. Ergebnis EUR	Ermächtigungs- übertragung ins Folgejahr EUR
		1	2 <sup>1)</sup>	3	4	5 <sup>2)</sup>	6	7 <sup>3)</sup>	8 <sup>4)</sup>
1	Steuern und ähnliche Abgaben	0	0	0	0	0	0	0	0
2	Zuweisungen und Zuwendungen, Umlagen	41.058	0	0	0	0	0	0	0
3	Aufgelöste Investitionszuwendungen und -beiträge	10.517	9.800	9.683	-117	0	0	117	0
4	Sonstige Transfererträge	0	0	0	0	0	0	0	0
5	Entgelte für öffentliche Leistungen oder Einrichtungen	125	8.600	1.001	-7.599	0	0	7.599	0
6	Sonstige privatrechtliche Leistungsentgelte	917.081	471.800	255.271	-216.529	0	0	216.529	0
7	Kostenerstattungen und Kostenumlagen	37.623	0	0	0	0	0	0	0
8	Zinsen und ähnliche Erträge	0	0	0	0	0	0	0	0
9	Aktiviert Eigenleistungen und Bestandsveränderungen	15.429	0	0	0	0	0	0	0
10	Sonstige ordentliche Erträge	37.290	22.800	22.599	-201	0	0	201	0
11	<b>Anteilige ordentliche Erträge (Summe aus Nummer 1 bis 9)</b>	<b>1.059.123</b>	<b>513.000</b>	<b>288.554</b>	<b>-224.446</b>	<b>0</b>	<b>0</b>	<b>224.446</b>	<b>0</b>
12	Personalaufwendungen	-1.203.048	-178.900	-294.370	-115.470	0	0	115.470	0
13	Versorgungsaufwendungen	0	0	0	0	0	0	0	0
14	Aufwendungen für Sach- und Dienstleistungen	-431.550	-509.700	-315.528	194.172	-13.323	-16.800	-224.295	-15.000
15	Abschreibungen	-472.352	-424.900	-464.582	-39.682	0	0	39.682	0
16	Zinsen und ähnliche Aufwendungen	0	0	0	0	0	0	0	0
17	Transferaufwendungen	-550.578	-2.730.600	-2.036.508	694.092	14.641	0	-679.452	0
18	Sonstige ordentliche Aufwendungen	-80.229	-47.600	-55.497	-7.897	157	0	8.054	0
19	<b>Anteilige ordentliche Aufwendungen (Summe aus Nummern 12 bis 18)</b>	<b>-2.737.757</b>	<b>-3.891.700</b>	<b>-3.166.484</b>	<b>725.216</b>	<b>1.475</b>	<b>-16.800</b>	<b>-740.541</b>	<b>-15.000</b>
20	<b>Anteiliges ordentliches Ergebnis (Saldo aus Nummer 11 und 19)</b>	<b>-1.678.634</b>	<b>-3.378.700</b>	<b>-2.877.931</b>	<b>500.769</b>	<b>1.475</b>	<b>-16.800</b>	<b>-516.095</b>	<b>-15.000</b>
21	Erträge aus internen Leistungen	756.800	816.200	402.600	-413.600	0	0	413.600	0
22	Aufwendungen für interne Leistungen	-5.280.085	-4.667.300	-4.201.043	466.257	-3.132	0	-469.389	0
23	kalkulatorische Kosten <sup>5)</sup>	0	0	0	0	0	0	0	0
24	<b>Kalkulatorisches Ergebnis (Saldo aus Nummer 21 bis 23)</b>	<b>-4.523.285</b>	<b>-3.851.100</b>	<b>-3.798.443</b>	<b>52.657</b>	<b>-3.132</b>	<b>0</b>	<b>-55.789</b>	<b>0</b>
25	<b>Nettoressourcenbedarf/ -überschuss (Summe der Nummer 20 und 24)</b>	<b>-6.201.919</b>	<b>-7.229.800</b>	<b>-6.676.373</b>	<b>553.427</b>	<b>-1.657</b>	<b>-16.800</b>	<b>-571.884</b>	<b>-15.000</b>

<sup>1)</sup> Ansatz inkl. aller Nachtragshaushalte (übertragene Ermächtigungen und die Nutzung der Deckungsfähigkeit nach § 20 GemHVO berühren den Ansatz nicht)

<sup>2)</sup> Über- und außerplanmäßige Aufwendungen, Haushaltswirtschaftliche Sperren, Inanspruchnahme von Deckungsfähigkeiten

<sup>3)</sup> =verfügbare Mittel (Spalte 2 + 5 + 6) - Ergebnis (Spalte 3)

<sup>4)</sup> Übertragbarkeit nach § 21 GemHVO festzustellen

<sup>5)</sup> Keine Pflichtangabe (vgl. § 4 Abs. 3 Satz 2 GemHVO)



Teilfinanzrechnung Teilhaushalt 09: Sport

Nr.		Ergebnis	Fortgeschrieb.	Ergebnis	Vergleich	Ergänz. Fest-	Ermächtigungs-	verfügbare	Ermächtigungs-
		Vorjahr	Ansatz	Haushaltsj	Ansatz/Ergeb.	legungen im	übertragung	Mittel abzgl.	übertragung
		EUR	Haushaltsjahr	EUR	(Sp. 3 - 2)	HH-Vollzug	aus Vorjahr	Ergebnis	ins Folgejahr
		1	2 <sup>1)</sup>	3	4	5 <sup>2)</sup>	6	7 <sup>3)</sup>	8 <sup>4)</sup>
1	Summe der Einzahlungen aus laufender Verwaltungstätigkeit (ohne außerordentliche zahlungswirksame Erträge aus der Vermögensveräußerung) <sup>5)</sup>	950.404	480.400	270.948	-209.452	0	0	209.452	0
2	Summe der Auszahlungen aus laufender Verwaltungstätigkeit <sup>5)</sup>	-2.262.734	-3.466.800	-2.688.001	778.799	1.475	-16.800	-794.124	-15.000
3	<b>Anteiliger Zahlungsmittelüberschuss/-bedarf aus laufender Verwaltungstätigkeit<sup>6)</sup> (Saldo aus Nummer 1 und 2)</b>	<b>-1.312.330</b>	<b>-2.986.400</b>	<b>-2.417.053</b>	<b>569.347</b>	<b>1.475</b>	<b>-16.800</b>	<b>-584.672</b>	<b>-15.000</b>
4	Einzahlungen aus Investitionszuwendungen	0	0	0	0	0	0	0	0
5	Einzahlungen aus Investitionsbeiträgen und ähnlichen Entgelten für Investitionstätigkeit	0	0	0	0	0	0	0	0
6	Einzahlungen aus der Veräußerung von Sachvermögen	0	0	0	0	0	0	0	0
7	Einzahlungen aus der Veräußerung von Finanzvermögen	0	0	0	0	0	0	0	0
8	Einzahlungen für sonstige Investitionstätigkeit	0	0	0	0	0	0	0	0
9	<b>Summe der Einzahlungen aus Investitionstätigkeit (Summe aus Nummer 4 bis 8)</b>	<b>0</b>	<b>0</b>	<b>0</b>	<b>0</b>	<b>0</b>	<b>0</b>	<b>0</b>	<b>0</b>
10	Auszahlungen für den Erwerb von Grundstücken und Gebäuden	0	0	-1.922	-1.922	0	0	1.922	0
11	Auszahlungen für Baumaßnahmen	-55.691	-315.500	-10.055	305.445	-54.191	-22.790	-382.427	-50.000
12	Auszahlungen für den Erwerb von beweglichem Sachvermögen	-150.206	-24.000	-3.188	20.812	-29.641	-6.000	-56.452	0
13	Auszahlungen für den Erwerb von Finanzvermögen	0	0	0	0	0	0	0	0
14	Auszahlungen für Investitionsförderungsmaßnahmen	-405.417	-765.800	-642.718	123.082	0	-131.000	-254.082	0
15	Auszahlungen für den Erwerb von immateriellen Vermögensgegenständen	0	0	0	0	0	0	0	0
16	<b>Summe der Auszahlungen aus Investitionstätigkeit (Summe aus Nummer 10 bis 15)</b>	<b>-611.314</b>	<b>-1.105.300</b>	<b>-657.883</b>	<b>447.417</b>	<b>-83.832</b>	<b>-159.790</b>	<b>-691.039</b>	<b>-50.000</b>
17	<b>Finanzierungsmittelüberschuss/-bedarf aus Investitionstätigkeit (Saldo aus Nummer 9 und 16)</b>	<b>-611.314</b>	<b>-1.105.300</b>	<b>-657.883</b>	<b>447.417</b>	<b>-83.832</b>	<b>-159.790</b>	<b>-691.039</b>	<b>-50.000</b>
18	<b>Finanzierungsmittelüberschuss/-bedarf (Summe aus Nummer 3 und 17)<sup>6)</sup></b>	<b>-1.923.644</b>	<b>-4.091.700</b>	<b>-3.074.936</b>	<b>1.016.764</b>	<b>-82.358</b>	<b>-176.590</b>	<b>-1.275.711</b>	<b>-65.000</b>

<sup>1)</sup> Ansatz inkl. aller Nachtragshaushalte (übertragene Ermächtigungen und die Nutzung der Deckungsfähigkeit nach § 20 GemHVO berühren den Ansatz nicht)

<sup>2)</sup> Über- und außerplanmäßige Aufwendungen, Haushaltswirtschaftliche Sperren, Inanspruchnahme von Deckungsfähigkeiten

<sup>3)</sup> = verfügbare Mittel (Spalte 2 + 5 + 6) - Ergebnis (Spalte 3)

<sup>4)</sup> Übertragbarkeit nach § 21 GemHVO festzustellen

<sup>5)</sup> § 3 Nr. 17 GemHVO

<sup>6)</sup> Auf diese Zeilen kann verzichtet werden (vgl. § 4 Abs. 4 Satz 3 GemHVO)

Teilergebnisrechnung Teilhaushalt 10: Gesundheit und Soziales

Nr.		Ergebnis	Fortgeschrieb.	Ergebnis	Vergleich	Ergänz. Fest-	Ermächtigungs-	verfügbare	Ermächtigungs-
		Vorjahr EUR	Ansatz Haushaltsjahr EUR	Haushaltsjahr EUR	Ansatz/Ergeb. (Sp. 3 - 2) EUR	legungen im HH-Vollzug EUR	übertragung aus Vorjahr EUR	Mittel abzgl. Ergebnis EUR	übertragung ins Folgejahr EUR
		1	2 <sup>1)</sup>	3	4	5 <sup>2)</sup>	6	7 <sup>3)</sup>	8 <sup>4)</sup>
1	Steuern und ähnliche Abgaben	0	0	0	0	0	0	0	0
2	Zuweisungen und Zuwendungen, Umlagen	118.555	167.700	221.709	54.009	0	0	-54.009	0
3	Aufgelöste Investitionszuwendungen und -beiträge	0	0	0	0	0	0	0	0
4	Sonstige Transfererträge	0	0	0	0	0	0	0	0
5	Entgelte für öffentliche Leistungen oder Einrichtungen	703.786	753.000	889.610	136.610	0	0	-136.610	0
6	Sonstige privatrechtliche Leistungsentgelte	78.702	160.700	144.192	-16.508	0	0	16.508	0
7	Kostenerstattungen und Kostenumlagen	41.562	9.000	11.859	2.859	0	0	-2.859	0
8	Zinsen und ähnliche Erträge	0	0	0	0	0	0	0	0
9	Aktiviert Eigenleistungen und Bestandsveränderungen	0	0	0	0	0	0	0	0
10	Sonstige ordentliche Erträge	5.586	100	44.424	44.324	0	0	-44.324	0
11	<b>Anteilige ordentliche Erträge (Summe aus Nummer 1 bis 9)</b>	<b>948.191</b>	<b>1.090.500</b>	<b>1.311.794</b>	<b>221.294</b>	<b>0</b>	<b>0</b>	<b>-221.294</b>	<b>0</b>
12	Personalaufwendungen	-2.179.949	-2.783.200	-2.508.588	274.612	0	0	-274.612	0
13	Versorgungsaufwendungen	0	0	0	0	0	0	0	0
14	Aufwendungen für Sach- und Dienstleistungen	-947.888	-1.184.300	-1.329.047	-144.747	-40.000	0	104.747	0
15	Abschreibungen	-56.908	-12.200	-36.312	-24.112	0	0	24.112	0
16	Zinsen und ähnliche Aufwendungen	0	0	0	0	0	0	0	0
17	Transferaufwendungen	-294.087	-480.300	-382.050	98.250	-6.718	-30.305	-135.273	0
18	Sonstige ordentliche Aufwendungen	-94.385	-96.300	-131.831	-35.531	0	0	35.531	0
19	<b>Anteilige ordentliche Aufwendungen (Summe aus Nummern 12 bis 18)</b>	<b>-3.573.217</b>	<b>-4.556.300</b>	<b>-4.387.829</b>	<b>168.471</b>	<b>-46.718</b>	<b>-30.305</b>	<b>-245.494</b>	<b>0</b>
20	<b>Anteiliges ordentliches Ergebnis (Saldo aus Nummer 11 und 19)</b>	<b>-2.625.026</b>	<b>-3.465.800</b>	<b>-3.076.035</b>	<b>389.765</b>	<b>-46.718</b>	<b>-30.305</b>	<b>-466.788</b>	<b>0</b>
21	Erträge aus internen Leistungen	13.100	0	13.167	13.167	0	0	-13.167	0
22	Aufwendungen für interne Leistungen	-1.203.948	-1.170.400	-1.312.869	-142.469	0	0	142.469	0
23	kalkulatorische Kosten <sup>5)</sup>	0	0	0	0	0	0	0	0
24	<b>Kalkulatorisches Ergebnis (Saldo aus Nummer 21 bis 23)</b>	<b>-1.190.848</b>	<b>-1.170.400</b>	<b>-1.299.703</b>	<b>-129.303</b>	<b>0</b>	<b>0</b>	<b>129.303</b>	<b>0</b>
25	<b>Nettoressourcenbedarf/-überschuss (Summe der Nummer 20 und 24)</b>	<b>-3.815.874</b>	<b>-4.636.200</b>	<b>-4.375.738</b>	<b>260.462</b>	<b>-46.718</b>	<b>-30.305</b>	<b>-337.486</b>	<b>0</b>

<sup>1)</sup> Ansatz inkl. aller Nachtragshaushalte (übertragene Ermächtigungen und die Nutzung der Deckungsfähigkeit nach § 20 GemHVO berühren den Ansatz nicht)

<sup>2)</sup> Über- und außerplanmäßige Aufwendungen, Haushaltswirtschaftliche Sperren, Inanspruchnahme von Deckungsfähigkeiten

<sup>3)</sup> = verfügbare Mittel (Spalte 2 + 5 + 6) - Ergebnis (Spalte 3)

<sup>4)</sup> Übertragbarkeit nach § 21 GemHVO festzustellen

<sup>5)</sup> Keine Pflichtangabe (vgl. § 4 Abs. 3 Satz 2 GemHVO)

Teilfinanzrechnung Teilhaushalt 10: Gesundheit und Soziales

Nr.		Ergebnis	Fortgeschrieb.	Ergebnis	Vergleich	Ergänz. Fest-	Ermächtigungs-	verfügbare	Ermächtigungs-
		Vorjahr	Ansatz	Haushaltsj	Ansatz/Ergeb.	legungen im	übertragung	Mittel abzgl.	übertragung
		EUR	EUR	EUR	(Sp. 3 - 2)	HH-Vollzug	aus Vorjahr	Ergebnis	ins Folgejahr
		1	2 <sup>1)</sup>	3	4	5 <sup>2)</sup>	6	7 <sup>3)</sup>	8 <sup>4)</sup>
1	Summe der Einzahlungen aus laufender Verwaltungstätigkeit (ohne außerordentliche zahlungswirksame Erträge aus der Vermögensveräußerung) <sup>5)</sup>	920.990	1.090.400	1.212.217	121.817	0	0	-121.817	0
2	Summe der Auszahlungen aus laufender Verwaltungstätigkeit <sup>5)</sup>	-3.419.792	-4.544.100	-4.385.378	158.722	-46.718	-30.305	-235.745	0
3	<b>Anteiliger Zahlungsmittelüberschuss/-bedarf aus laufender Verwaltungstätigkeit<sup>6)</sup> (Saldo aus Nummer 1 und 2)</b>	<b>-2.498.802</b>	<b>-3.453.700</b>	<b>-3.173.161</b>	<b>280.539</b>	<b>-46.718</b>	<b>-30.305</b>	<b>-357.562</b>	<b>0</b>
4	Einzahlungen aus Investitionszuwendungen	0	0	0	0	0	0	0	0
5	Einzahlungen aus Investitionsbeiträgen und ähnlichen Entgelten für Investitionstätigkeit	0	0	0	0	0	0	0	0
6	Einzahlungen aus der Veräußerung von Sachvermögen	0	0	0	0	0	0	0	0
7	Einzahlungen aus der Veräußerung von Finanzvermögen	0	0	0	0	0	0	0	0
8	Einzahlungen für sonstige Investitionstätigkeit	0	0	0	0	0	0	0	0
9	<b>Summe der Einzahlungen aus Investitionstätigkeit (Summe aus Nummer 4 bis 8)</b>	<b>0</b>	<b>0</b>	<b>0</b>	<b>0</b>	<b>0</b>	<b>0</b>	<b>0</b>	<b>0</b>
10	Auszahlungen für den Erwerb von Grundstücken und Gebäuden	0	0	0	0	0	0	0	0
11	Auszahlungen für Baumaßnahmen	0	0	0	0	0	0	0	0
12	Auszahlungen für den Erwerb von beweglichem Sachvermögen	-4.960	-20.000	-19.054	946	-25.715	0	-26.661	0
13	Auszahlungen für den Erwerb von Finanzvermögen	0	0	0	0	0	0	0	0
14	Auszahlungen für Investitionsförderungsmaßnahmen	0	0	0	0	0	0	0	0
15	Auszahlungen für den Erwerb von immateriellen Vermögensgegenständen	0	0	0	0	0	0	0	0
16	<b>Summe der Auszahlungen aus Investitionstätigkeit (Summe aus Nummer 10 bis 15)</b>	<b>-4.960</b>	<b>-20.000</b>	<b>-19.054</b>	<b>946</b>	<b>-25.715</b>	<b>0</b>	<b>-26.661</b>	<b>0</b>
17	<b>Finanzierungsmittelüberschuss/-bedarf aus Investitionstätigkeit (Saldo aus Nummer 9 und 16)</b>	<b>-4.960</b>	<b>-20.000</b>	<b>-19.054</b>	<b>946</b>	<b>-25.715</b>	<b>0</b>	<b>-26.661</b>	<b>0</b>
18	<b>Finanzierungsmittelüberschuss/-bedarf (Summe aus Nummer 3 und 17)<sup>6)</sup></b>	<b>-2.503.762</b>	<b>-3.473.700</b>	<b>-3.192.215</b>	<b>281.485</b>	<b>-72.433</b>	<b>-30.305</b>	<b>-384.223</b>	<b>0</b>

<sup>1)</sup> Ansatz inkl. aller Nachtragshaushalte (übertragene Ermächtigungen und die Nutzung der Deckungsfähigkeit nach § 20 GemHVO berühren den Ansatz nicht)

<sup>2)</sup> Über- und außerplanmäßige Aufwendungen, Haushaltswirtschaftliche Sperren, Inanspruchnahme von Deckungsfähigkeiten

<sup>3)</sup> = verfügbare Mittel (Spalte 2 + 5 + 6) - Ergebnis (Spalte 3)

<sup>4)</sup> Übertragbarkeit nach § 21 GemHVO festzustellen

<sup>5)</sup> § 3 Nr. 17 GemHVO

<sup>6)</sup> Auf diese Zeilen kann verzichtet werden (vgl. § 4 Abs. 4 Satz 3 GemHVO)




## Schlussbilanz zum 31.12.2022

### Aktivseite

<b>1</b>	<b>Vermögen</b>	
<b>1.1</b>	<b>Immaterielle Vermögensgegenstände</b>	<b>683.060,00 €</b>
<b>1.2</b>	<b>Sachvermögen</b>	<b>425.478.950,82 €</b>
1.2.1	Unbebaute Grundstücke und grundstücksgleiche Rechte	48.467.531,80 €
1.2.2	Bebaute Grundstücke und grundstücksgleiche Rechte	166.663.354,52 €
1.2.3	Infrastrukturvermögen	143.218.698,47 €
1.2.4	Bauten auf fremden Grundstücken	5.457.192,48 €
1.2.5	Kunstgegenstände, Kulturdenkmäler	1.077.909,70 €
1.2.6	Maschinen und technische Anlagen, Fahrzeuge	6.689.202,00 €
1.2.7	Betriebs- und Geschäftsausstattung	9.100.416,45 €
1.2.8	Vorräte	253.464,88 €
1.2.9	Geleistete Anzahlungen, Anlagen im Bau	44.551.180,52 €
<b>1.3</b>	<b>Finanzvermögen</b>	<b>57.627.113,33 €</b>
1.3.1	Anteile an verbundenen Unternehmen	2.976.863,95 €
1.3.2	Sonstige Beteiligungen und Kapitaleinlagen in Zweckverbänden oder anderen kommunalen Zusammenschlüssen	590.378,64 €
1.3.3	Sondervermögen	36.112.047,49 €
1.3.4	Ausleihungen	94.061,42 €
1.3.5	Wertpapiere	8.517.144,24 €
1.3.6	Öffentlich-rechtliche Forderungen, Forderungen aus Transferleistungen	4.261.818,37 €
1.3.7	Privatrechtliche Forderungen	1.122.331,24 €
1.3.8	Liquide Mittel	3.952.467,98 €
<b>2</b>	<b>Abgrenzungsposten</b>	<b>24.513.520,56 €</b>
2.1	Aktive Rechnungsabgrenzungsposten	312.680,56 €
2.2	Sonderposten für geleistete Investitionszuschüsse	24.200.840,00 €
<b>3</b>	<b>Nettoposition (nicht gedeckter Fehlbetrag)</b>	<b>0,00 €</b>
	<b>Bilanzsumme</b>	<b>508.302.644,71 €</b>

Aalen, 16.08.2023



Frederick Brütting

## Schlussbilanz zum 31.12.2022

### Passivseite

<b>1</b>	<b>Eigenkapital</b>	
1.1	Basiskapital	184.332.959,72 €
1.2	Rücklagen	149.098.703,93 €
1.2.1	Rücklagen aus Überschüssen des ordentlichen Ergebnisses	112.568.629,29 €
1.2.2	Rücklagen aus Überschüssen des Sonderergebnisses	36.232.717,40 €
1.2.3	Zweckgebundene Rücklagen*	297.357,24 €
1.3	Fehlbeträge des ordentlichen Ergebnisses	0,00 €
1.3.1	Fehlbeträge aus Vorjahren	0,00 €
1.3.2	Jahresfehlbetrag, soweit eine Deckung im Jahresabschl. durch Entnahme aus den Ergebnissrücklagen nicht möglich ist	0,00 €
<b>2</b>	<b>Sonderposten</b>	<b>115.312.469,17 €</b>
2.1	für Investitionszuweisungen	80.928.241,27 €
2.2	für Investitionsbeiträge	25.874.824,75 €
2.3	für Sonstiges	8.509.403,15 €
<b>3</b>	<b>Rückstellungen</b>	<b>1.880.002,38 €</b>
3.1	Lohn- und Gehaltsrückstellungen	868.828,04 €
3.6	Rückstellungen für drohende Verpflichtungen aus Bürgschaften und Gewährleistungen	650.000,00 €
3.7	Sonstige Rückstellungen	361.174,34 €
<b>4</b>	<b>Verbindlichkeiten</b>	<b>44.466.998,88 €</b>
4.1	Anleihen	0,00 €
4.2	Verbindlichkeiten aus Kreditaufnahmen	36.391.456,61 €
4.3	Verbindlichkeiten, die Kreditaufn. wirtschaftl. gleichkommen	550.738,40 €
4.4	Verbindlichkeiten aus Lieferung und Leistung	5.402.921,06 €
4.5	Verbindlichkeiten aus Transferleistungen	0,00 €
4.6	Sonstige Verbindlichkeiten	2.121.882,81 €
<b>5</b>	<b>Passive Rechnungsabgrenzungsposten</b>	<b>13.211.510,63 €</b>
	<b>Bilanzsumme</b>	<b>508.302.644,71 €</b>

\*davon 152.325,02 € aus rechtlich unselbstständigen Stiftungen

\*davon 145.032,22 € der Jagdgenossenschaften Aalen und Wasseralfingen

#### **Vorbelastung künftiger Haushaltsjahre nach § 42 GemHVO:**

Ausfallbürgschaften 31.637.948,86 €

Verpflichtungsermächtigungen HH-Jahre 2023 bis 2026 58.390.000,00 €

Gewährträgerhaftung KVBW für die Stadtwerke Aalen GmbH, s. Rechenschaftsbericht

Aktivseite		01.01.2022	31.12.2022	Veränderung	
<b>1</b>	<b>Vermögen</b>				
<b>1.1</b>	<b>Immaterielle Vermögensgegenstände</b>	<b>650.096,00 €</b>	<b>683.060,00 €</b>	<b>32.964,00 €</b>	<b>+5,07 %</b>
<b>1.2</b>	<b>Sachvermögen</b>	<b>411.422.829,83 €</b>	<b>425.478.950,82 €</b>	<b>14.056.120,99 €</b>	<b>+3,42 %</b>
1.2.1	Unbebaute Grundstücke und grundstücksgleiche Rechte	49.390.998,92 €	48.467.531,80 €	-923.467,12 €	-1,87 %
1.2.2	Bebaute Grundstücke und grundstücksgleiche Rechte	167.080.595,83 €	166.663.354,52 €	-417.241,31 €	-0,25 %
1.2.3	Infrastrukturvermögen	142.163.637,44 €	143.218.698,47 €	1.055.061,03 €	+0,74 %
1.2.4	Bauten auf fremden Grundstücken	5.519.557,48 €	5.457.192,48 €	-62.365,00 €	-1,13 %
1.2.5	Kunstgegenstände, Kulturdenkmäler	1.024.146,70 €	1.077.909,70 €	53.763,00 €	+5,25 %
1.2.6	Maschinen und technische Anlagen, Fahrzeuge	6.653.028,00 €	6.689.202,00 €	36.174,00 €	+0,54 %
1.2.7	Betriebs- und Geschäftsausstattung	7.321.340,30 €	9.100.416,45 €	1.779.076,15 €	+24,30 %
1.2.8	Vorräte	184.946,02 €	253.464,88 €	68.518,86 €	+37,05 %
1.2.9	Geleistete Anzahlungen, Anlagen im Bau	32.084.579,14 €	44.551.180,52 €	12.466.601,38 €	+38,86 %
<b>1.3</b>	<b>Finanzvermögen</b>	<b>58.931.315,53 €</b>	<b>57.627.113,33 €</b>	<b>-1.304.202,20 €</b>	<b>-2,21 %</b>
1.3.1	Anteile an verbundenen Unternehmen	2.976.863,95 €	2.976.863,95 €	0,00 €	+0,00 %
1.3.2	Sonstige Beteiligungen und Kapitaleinlagen in Zweckverbänden oder anderen kommunalen Zusammenschlüssen	590.378,64 €	590.378,64 €	0,00 €	+0,00 %
1.3.3	Sondervermögen	28.759.704,37 €	36.112.047,49 €	7.352.343,12 €	+25,56 %
1.3.4	Ausleihungen	94.061,42 €	94.061,42 €	0,00 €	+0,00 %
1.3.5	Wertpapiere	8.509.644,63 €	8.517.144,24 €	7.499,61 €	+0,09 %
1.3.6	Öffentlich-rechtliche Forderungen, Forderungen aus Transferleistungen	4.574.323,07 €	4.261.818,37 €	-312.504,70 €	-6,83 %
1.3.7	Privatrechtliche Forderungen	1.862.816,20 €	1.122.331,24 €	-740.484,96 €	-39,75 %
1.3.8	Liquide Mittel	11.563.523,25 €	3.952.467,98 €	-7.611.055,27 €	-65,82 %
<b>2</b>	<b>Abgrenzungsposten</b>	<b>19.131.041,63 €</b>	<b>24.513.520,56 €</b>	<b>5.382.478,93 €</b>	<b>+28,13 %</b>
2.1	Aktive Rechnungsabgrenzungsposten	293.914,12 €	312.680,56 €	18.766,44 €	+6,39 %
2.2	Sonderposten für geleistete Investitionszuschüsse	18.837.127,51 €	24.200.840,00 €	5.363.712,49 €	+28,47 %
<b>3</b>	<b>Nettoposition (nicht gedeckter Fehlbetrag)</b>	<b>0,00 €</b>	<b>0,00 €</b>	<b>0,00 €</b>	
	<b>Bilanzsumme</b>	<b>490.135.282,99 €</b>	<b>508.302.644,71 €</b>	<b>18.167.361,72 €</b>	<b>+3,71 %</b>

Passivseite	01.01.2022	31.12.2022	Veränderung	
<b>1 Eigenkapital</b>				
<b>1.1 Basiskapital</b>	<b>184.332.959,72 €</b>	<b>184.332.959,72 €</b>	<b>0,00 €</b>	<b>+0,00 %</b>
<b>1.2 Rücklagen</b>	<b>141.966.176,98 €</b>	<b>149.098.703,93 €</b>	<b>7.132.526,95 €</b>	<b>+5,02 %</b>
1.2.1 Rücklagen aus Überschüssen des ordentlichen Ergebnisses	107.812.870,80 €	112.568.629,29 €	4.755.758,49 €	+4,41 %
1.2.2 Rücklagen aus Überschüssen des Sonderergebnisses	33.854.252,45 €	36.232.717,40 €	2.378.464,95 €	+7,03 %
1.2.3 Zweckgebundene Rücklagen*	299.053,73 €	297.357,24 €	-1.696,49 €	-0,57 %
<b>1.3 Fehlbeträge des ordentlichen Ergebnisses</b>	<b>0,00 €</b>	<b>0,00 €</b>	<b>0,00 €</b>	
1.3.1 Fehlbeträge aus Vorjahren	0,00 €	0,00 €	0,00 €	
1.3.2 Jahresfehlbetrag, soweit eine Deckung im Jahresabschl. durch Entnahme aus den Ergebnisrücklagen nicht möglich ist	0,00 €	0,00 €	0,00 €	
<b>2 Sonderposten</b>	<b>113.842.923,99 €</b>	<b>115.312.469,17 €</b>	<b>1.469.545,18 €</b>	<b>+1,29 %</b>
2.1 für Investitionszuweisungen	79.639.147,24 €	80.928.241,27 €	1.289.094,03 €	+1,62 %
2.2 für Investitionsbeiträge	25.242.746,33 €	25.874.824,75 €	632.078,42 €	+2,50 %
2.3 für Sonstiges	8.961.030,42 €	8.509.403,15 €	-451.627,27 €	-5,04 %
<b>3 Rückstellungen</b>	<b>1.999.725,40 €</b>	<b>1.880.002,38 €</b>	<b>-119.723,02 €</b>	<b>-5,99 %</b>
3.1 Lohn- und Gehaltsrückstellungen	1.069.737,48 €	868.828,04 €	-200.909,44 €	-18,78 %
3.6 Rückstellungen für drohende Verpflichtungen aus Bürgschaften und Gewährleistungen	650.000,00 €	650.000,00 €	0,00 €	+0,00 %
3.7 Sonstige Rückstellungen	279.987,92 €	361.174,34 €	81.186,42 €	+29,00 %
<b>4 Verbindlichkeiten</b>	<b>34.844.482,90 €</b>	<b>44.466.998,88 €</b>	<b>9.622.515,98 €</b>	<b>+27,62 %</b>
4.1 Anleihen	0,00 €	0,00 €	0,00 €	
4.2 Verbindlichkeiten aus Kreditaufnahmen	29.522.380,86 €	36.391.456,61 €	6.869.075,75 €	+23,27 %
4.3 Verbindlichkeiten, die Kreditaufn. wirtschaftl. gleichkommen	366.199,00 €	550.738,40 €	184.539,40 €	+50,39 %
4.4 Verbindlichkeiten aus Lieferung und Leistung	3.492.964,44 €	5.402.921,06 €		
4.5 Verbindlichkeiten aus Transferleistungen	0,00 €	0,00 €	0,00 €	
4.6 Sonstige Verbindlichkeiten	1.462.938,60 €	2.121.882,81 €	658.944,21 €	+45,04 %
<b>5 Passive Rechnungsabgrenzungsposten</b>	<b>13.149.014,00 €</b>	<b>13.211.510,63 €</b>	<b>62.496,63 €</b>	<b>+0,48 %</b>
<b>Bilanzsumme</b>	<b>490.135.282,99 €</b>	<b>508.302.644,71 €</b>	<b>18.167.361,72 €</b>	<b>+3,71 %</b>

\*davon 152.325,02 € aus rechtlich unselbstständigen Stiftungen

\*davon 145.032,22 € der Jagdgenossenschaften Aalen und Wasseralfingen

**Vorbelastung künftiger Haushaltsjahre nach § 42 GemHVO:**

Ausfallbürgschaften 31.637.948,86€

Verpflichtungsermächtigungen HH-Jahre 2023 bis 2026 58.390.000,00 €

Gewährträgerhaftung KVBW für die Stadtwerke Aalen GmbH, s. Rechenschaftsbericht



## **Anhang zum Jahresabschluss 2022**

### **Grundsätzliches**

Der Aufbau von Ergebnis-, Finanz- und Vermögensrechnung entspricht den Vorgaben des NKHR. Die Muster der VwV Produkt- und Kontenrahmen kommen zur Anwendung. Eine weitere Untergliederung bzw. die Hinzufügung von Posten ist nicht erfolgt. Der Jahresabschluss 2022 wurde entsprechend dem Vorjahr aufgebaut.

### **Bilanzierungs- und Bewertungsmethoden**

Bei der Erfassung und Bewertung von Vermögensgegenständen, Schulden und Rechnungsabgrenzungsposten für Zwecke des Jahresabschlusses fanden die Bewertungsvorgaben der §§ 40 – 46 GemHVO Anwendung. Entsprechend dem Grundsatz der Vollständigkeit wurden in der Bilanz sämtliche Vermögensgegenstände und Schulden wertmäßig dargestellt.

Die Stadt hat im Haushaltsjahr 2022 die Bewertungsanforderungen der GemHVO erfüllt. Die Vermögenszugänge des abgelaufenen Jahres erfolgten zu Anschaffungs- und Herstellungskosten. Abgänge sind mit dem Restbuchwert unter Einbeziehung der ergebniswirksamen Auswirkungen berücksichtigt worden. Im Anlagespiegel werden gemäß dem Bruttoprinzip die Abgänge mit den vollen Anschaffungs- und Herstellungskosten und die zum Abgangszeitpunkt darauf entfallenden Abschreibungen dargestellt.

Vermögensgegenstände, deren Nutzung zeitlich begrenzt ist, wurden planmäßig abgeschrieben; außerplanmäßige Abschreibungen sind, soweit sie erforderlich waren, als außerordentliche Aufwendungen im Sonderergebnis ausgewiesen.

Für die Bestimmung der wirtschaftlichen Nutzungsdauer von Vermögensgegenständen wurden die von der Stadt Aalen bereits für die Erstbewertung herangezogenen Abschreibungstabellen zugrunde gelegt. Die Bestimmung der Nutzungsdauer wurde unter Berücksichtigung der tatsächlichen örtlichen Verhältnisse in diesem Rahmen vorgenommen.

Zuschreibungen, also rein wertmäßige Erhöhungen des Anlagevermögens nach den Vorschriften des § 268 HGB, erfolgten im Rahmen des Jahresabschlusses 2022 nicht.

Als weiterer Bewertungsansatz kam überwiegend das Prinzip der Einzelbewertung zur Anwendung. In begründeten Fällen wurde für Vermögensgegenstände des Sachanlagevermögens eine Vereinfachung der Bewertung im Wege der Festbewertung durchgeführt, soweit hierzu die gesetzlichen Voraussetzungen gegeben waren.

Abweichungen von bisher angewandten Bewertungs- und Bilanzierungsmethoden haben sich im Jahr 2018 im Bereich der Klassenzimmereinrichtungen der Grundschulen ergeben. In der Eröffnungsbilanz wurden diese mit einem Festwert aktiviert. Durch die Einführung neuer Schulformen haben sich Änderungen in Bezug auf bestehende Strukturen und damit auch die Anforderungen an die Einrichtung von Klassenzimmern ergeben. Die im Festwert enthaltenen Einrichtungsgegenstände belaufen sich pro Gegenstand auf max. 800,00 € und wären damit zwischenzeitlich als geringwertige Wirtschaftsgüter auszuweisen. Im Jahr 2018 erfolgte deshalb die Abschreibung der Festwerte für die Einrichtungen der Klassenzimmer in den Grundschulen mit einer Restnutzungsdauer von einem Jahr. Zum 31.12.2018 wurden ebenfalls die für städtische Einrichtungen gebildeten Festwerte für Gläser/Geschirr/Besteck abgeschrieben, da diese pro Gegenstand unter 800,00 € liegen. Entsprechend dem Leitfaden zur Bilanzierung, 3. Auflage, Juni 2017, Punkt 2.4.1.5 ist ein Übergang vom Festwert zur Einzelbewertung jederzeit im Rahmen der Bewertungsstetigkeit zulässig. Aktuell existieren Festwerte nur noch für Bestuhlungen und Tische sowie den Medienbestand der Stadtbibliothek.

In die Bilanz wurden nur Vermögensgegenstände aufgenommen, die im wirtschaftlichen Eigentum der Stadt stehen und die selbstständig verwertbar sind. Wirtschaftliches Eigentum wurde angenommen, wenn der Stadt dauerhaft, d. h. für die wirtschaftliche Nutzungsdauer Besitz, Gefahr, Nutzungen und Lasten zustehen und sie über das Verwertungsrecht verfügt, also die tatsächliche Verfügungsgewalt (Sachherrschaft) ausübt. Zinsen für Fremdkapital wurden in die Herstellungskosten nicht eingerechnet und folglich nicht aktiviert.

Forderungen und sonstige Vermögensgegenstände entsprechen den Nominalwerten, das allgemeine Ausfallrisiko wurde durch Pauschalwertberichtigungen dargestellt. Verbindlichkeiten sind zum Rückzahlungsbetrag passiviert.

Forderungen oder Verbindlichkeiten in Fremdwährungen bestanden nicht.

Die Rückstellungen decken alle erkennbaren Verpflichtungen in angemessener oder gesetzlich zulässiger Höhe. Sie sind entsprechend aufgegliedert und erläutert, soweit es sich bei den einzelnen Rückstellungsarten um wesentliche Beträge handelt. Rückstellungen wurden aufgelöst, soweit absehbar war, dass eine Inanspruchnahme nicht erfolgen wird und dadurch der Rückstellungsgrund entfallen ist.

Weitere Angaben sind den Erläuterungen zu den einzelnen Bilanzposten und den Positionen der Ergebnisrechnung zu entnehmen.

#### **Weitere Erläuterungen gemäß § 53 GemHVO**

##### **Anteil an gebildeten Pensionsrückstellungen (§ 27 Abs. 5 GKV)**

Die Anteile der Stadt Aalen an den beim Kommunalen Versorgungsverband Baden-Württemberg gebildeten Pensionsrückstellungen betragen zum Stichtag 31.12.2022 49.315.140 €. Es verbleibt kein zusätzlicher Anteil bei der Stadt Aalen, weshalb keine Bilanzierung erfolgt.

##### **Haushaltsübertragungen und nicht in Anspruch genommene Kreditermächtigungen**

Mit Beschluss des Gemeinderats Vorlage 2123/005 wurden am 25.05.2023 im investiven Bereich Mittel in Höhe von 7.532.317,32 € in das Haushaltsjahr 2023 übertragen. Unter den Haushaltsrestübertragungen befanden sich u. a. die folgenden Maßnahmen mit Übertragungen über einen Wert von rund 5,31 Mio. €, sowie weitere kleine Maßnahmen unter 500 T€:

Bezeichnung	HH-Rest
Schulhausvernetzung - Medienoffensive	1.300.000,00
Investitionsbudget Gebäudewirtschaft für Schulen	500.000,00
Bauhof Aalen - Neubau	567.000,00
Intelligentes Parkraummanagement	1.289.990,30
Wohnen am Tannenwäldle	650.000,00
Unterführung Kettelerstraße	1.000.000,00

Darüber hinaus wurden im Ergebnishaushalt 435.000,00 € übertragen.

Die Kreditermächtigung in Höhe von 15,5 Mio. € musste nicht in Anspruch genommen werden, es wurden keine Darlehen benötigt.

#### Vorbelastungen künftiger Haushaltsjahre (§ 42 GemHVO)

Die Stadt Aalen bürgte für nicht bilanzierte Darlehen mit Ausfallhaftungen von bis zu 100 %. Zum 31.12.2022 bestanden Bürgschaften mit Ausfallhaftungen in Höhe von 31.637.948,86 €.

Dieser Betrag teilt sich auf folgende Darlehensnehmer auf:

Wohnungsbau Aalen GmbH	1.518.884,82 €
Stadtwerke Aalen GmbH	24.538.373,66 €
SV Waldhausen e. V.	78.703,01 €
SV Ebnat e. V.	145.183,73 €
Freie Waldorfschule Aalen e. V.	644.206,64 €
Aalener Altenwohnstift e. V.	511.291,88 €
Jugendwerk Aalen	0,00 €
verschiedene (lt. Bauordnungsamt)	4.201.305,12 €

### **Erläuterungen zur Ergebnisrechnung**

Die Ergebnisrechnung schließt mit einem Überschuss von 7,13 Mio. € ab, davon entfallen 4,76 Mio. € auf das ordentliche Ergebnis und rd. 2,38 Mio. € auf das Sonderergebnis. Ausführliche Erläuterungen zur Ergebnisrechnung sind im Rechenschaftsbericht enthalten.

Im Jahr 2022 belaufen sich die außerordentlichen Erträge auf 2,64 Mio. €, die außerordentlichen Aufwendungen auf rd. 265 T€.

Die außerordentlichen Erträge beruhen insbesondere auf Mehrerlösen bei Verkäufen gegenüber dem in der Anlagenbuchhaltung erfassten Restbuchwert. Dies ist beispielsweise bei Grundstücksgeschäften (u. a. Bauplätze Treppach-West, Pelikanweg) und dem Verkauf von bereits abgeschriebenen Fahrzeugen der Fall.

Die außerordentlichen Aufwendungen resultieren insbesondere aus Aufwendungen aufgrund Verschrottung, d. h. ein Vermögensgegenstand wurde in Abgang genommen, obwohl noch ein Restbuchwert vorhanden war (z. B. aufgrund von Schäden, Diebstahl, Neuanschaffung vor Ende der Nutzungsdauer).

## Erläuterungen zur Finanzrechnung

Der Zahlungsmittelüberschuss der Ergebnisrechnung (vergleichbar mit der Zuführungsrate an den Vermögenshaushalt in kameralen Haushalten) beträgt 2022 15,92 Mio. €.

Einzahlungen aus laufender Verwaltungstätigkeit (ohne außerordentliche zahlungswirksame Erträge aus Vermögensveräußerung)	207.855.763,52 €
- Auszahlungen aus laufender Verwaltungstätigkeit	- 191.937.578,97 €
<hr/>	
= Zahlungsmittelüberschuss /-bedarf des Ergebnishaushalts	= 15.918.184,55 €

Der Zahlungsmittelbestand (liquide Mittel und Geldanlage) reduzierte sich von 11,56 Mio. € auf 3,95 Mio. €.

Im Jahr 2022 wurden keine liquiden Mittel als innere Darlehen zur Finanzierung von Investitionen verwendet (§ 22 Abs. 2 GemHVO).

### Finanzierung der Investitionen mit Eigenmitteln (§ 53 Abs. 2 Nr. 5 GemHVO)

Die Investitionen in Höhe von 42,15 Mio. € wurden nur teilweise mit Eigenmitteln (verfügbaren liquiden Mitteln) finanziert. Die Summe der „Einzahlungen aus Investitionstätigkeit“ (11,86 Mio. €) und der „Zahlungsmittelüberschuss aus laufender Verwaltungstätigkeit“ (15,92 Mio. €) unterschreitet die Summe der „Auszahlungen aus Investitionstätigkeit“ (42,15 Mio. €).

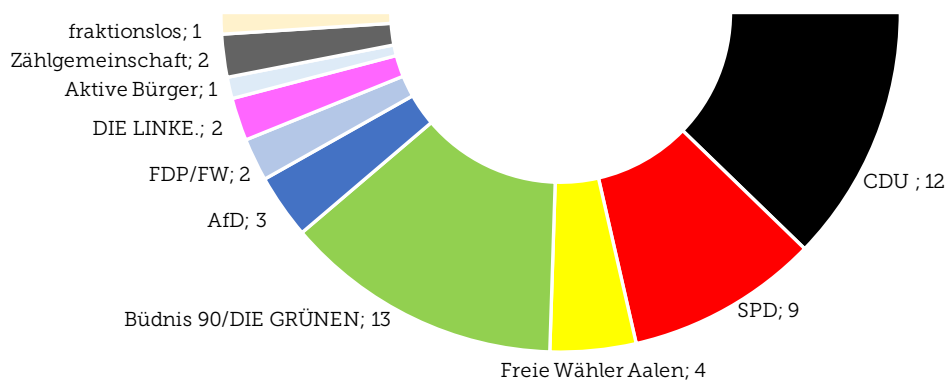
Auch im Finanzhaushalt wurden Planansätze nicht ausgeschöpft. Sofern die Voraussetzungen für die Übertragung in das Folgejahr gemäß § 21 GemHVO gegeben waren, sind Ermächtigungsüberträge erfolgt. Siehe hierzu die Darstellung bei den weiteren Erläuterungen gemäß § 53 GemHVO.

## Organe der Stadt Aalen (Stand: 01.01.2022)

Oberbürgermeister: Frederick Brütting  
Erster Bürgermeister: Wolfgang Steidle  
Bürgermeister: Karl-Heinz Ehrmann

### Mitglieder des Gemeinderates der Stadt Aalen

<b>CDU</b>	<b>SPD</b>
Armin Abele	Helmut Gentner
Marius Josef Bader	Andrea Hatam
Herbert Brenner	Martina Lechner
Josef Anton Fuchs	Timo Lorenz
Regina Köder	Eva-Maria Markert
Michael Kurz	Petra Pachner
Nadine Patzelt	Hermann Schludi
Peter Peschel	Albrecht Schmid
Hartmut Schlipf	Karl-Heinz Vandrey
Margit Schmid	
Hans Peter Stütz	
Thomas Wagenblast	<b>Bündnis 90/DIE GRÜNEN</b>
	Michael Fleischer
	Alexander Asbrock
<b>Freie Wähler Aalen</b>	Dr. Thomas Battran
Claus Albrecht	Monika Brauch-Siedler
Franz Fetzer	Sandra Bretzger
Jürgen Opferkuch	Gabriele Ceferino Concepcion
Bernhard Ritter	Sigrun Huber-Ronecker
	Melanie Keller
	Doris Klein
<b>AfD</b>	Christoph Köble
Dr. Frank Gläser	Ralf Meiser
Emil Pörtl	Carmen Venus
Marcus Waidmann	Manfred Zwick
<b>FDP/FW</b>	
Dr. Philipp Frank	<b>DIE LINKE./proAalen</b>
Arian Kriesch	Roland Hamm
	Christa Klink
<b>AKTIVE BÜRGER</b>	
Norbert Rehm	
	<b>Zählgemeinschaft</b>
<b>fraktionslos</b>	Inge Birkhold
Thomas Rühl	Manfred Traub



## Erläuterungen

### Vermögensrechnung – Aktivseite

#### Immaterielle Vermögensgegenstände

Immaterielle Vermögensgegenstände sind nicht-monetäre Vermögenswerte ohne physische Substanz, welche einzeln existent und bewertbar sind. Sie sind gegenüber dem Sachvermögen abzugrenzen und keine Sachen i. S. v. § 90 BGB. Beispiele hierfür sind Konzessionen, Lizenzen, Grunddienstbarkeiten und Software. Nach § 40 Abs. 3 GemHVO besteht für unentgeltlich erworbene bzw. selbst hergestellte immaterielle Vermögensgegenstände ein Aktivierungsverbot.

Bei den bilanzierten Werten handelt es sich v. a. um Datenverarbeitungssoftware der Stadtverwaltung Aalen u. a. für das Finanzwesen, das Personalwesen, das Dokumentenmanagement und die Liegenschaftsverwaltung.

in €	01.01.2022	31.12.2022	Veränderung	
Immaterielle Vermögensgegenstände	650.096,00	683.060,00	+32.964,00	+5,07 %

Für den Erwerb neuer bzw. die Erweiterung bestehender Lizenzen und Software wurden insgesamt rd. 119 T€ verausgabt. Im Einzelnen handelt es sich um folgende Maßnahmen bzw. Produkte:

- Firewall für die Verwaltung verschiedener Schulen rd. 38 T€
- Lizenzen für Cloud-Infrastrukturen an verschiedenen Schulen rd. 55 T€
- Lizenzen WINbiap Bibliothekssoftware rd. 13 T€
- Citrix-Lizenzverwaltung und Upgrade rd. 20 T€
- UCS-Server, Internet Relaunch rd. 14 T€
- AIDA Zeiterfassungssystem rd. 29 T€
- Lizenzen ENAIO-Storage rd. 21 T€

Im Zusammenhang mit der Gründung des Eigenbetriebs aalen.kultur&event wurden Lizenzen im Wert von rd. 10 T€ auf das Sondervermögen umgebucht (BankettProfi).

Neben den bereits bestehenden Dienstbarkeiten wurde zugunsten der Stadt Aalen eine weitere Dienstbarkeit im Zusammenhang mit einer Abwasserdruck- und einer Telekommunikationsleitung eingetragen. Dadurch ergab sich ein Anstieg des Sonstigen Immateriellen Vermögens um 345,00 €.

Die im Bereich der immateriellen Vermögensgegenstände erzeugten Abschreibungen belaufen sich im Jahr 2022 auf rd. 189 T€ (Vorjahr: rd. 263 T€).

#### Sachvermögen

Alle beweglichen und unbeweglichen Vermögensgegenstände i. S. v. § 90 BGB sind Teil des Sachvermögens.

Die größten Bilanzpositionen sind in diesem Bereich unbebaute Grundstücke und grundstücksgleiche Rechte, bebaute Grundstücke und grundstücksgleiche Rechte und das Infrastrukturvermögen.

in €	01.01.2022	31.12.2022	Veränderung	
Sachvermögen	411.422.829,83	425.478.950,82	+14.056.120,99	+3,42 %

## Unbebaute Grundstücke und grundstücksgleiche Rechte

Unbebaute Grundstücke sind Grundstücke, auf denen sich keine benutzbaren Gebäude befinden. Die Regelung, wonach Grundstücke auch dann als unbebaut galten, wenn sich auf ihnen Gebäude von untergeordneter Bedeutung befanden, wurde in § 246 BewG nicht übernommen und gilt damit nicht mehr für die Neubewertung von Grundstücken. Neben dem Grund und Boden werden auch Aufwuchs und Aufbauten bilanziert. Größtenteils sind die unbebauten Grundstücke und grundstücksgleichen Rechte auf dem Gemarkungsgebiet der Stadt Aalen anzutreffen. Daneben befinden sich einige Grundstücke auf den Gemarkungen Hüttlingen, Essingen und Oberkochen.

in €	01.01.2022	31.12.2022	Veränderung	
Unbebaute Grundstücke und grundstücksgleiche Rechte	49.390.998,92	48.467.531,80	-923.467,12	-1,87 %

Zum 31.12.2022 setzt sich diese Bilanzposition folgendermaßen zusammen:

Grund und Boden bei Grünflächen	rd.	2,8	in Mio. €
Aufwuchs, Aufbauten u. Ausstattung bei Grünflächen	rd.	0,7	in Mio. €
Ackerland	rd.	15,6	in Mio. €
Grund und Boden bei Wald, Forsten	rd.	2,8	in Mio. €
Aufwuchs bei Wald, Forsten	rd.	8,4	in Mio. €
Sonstige unbebaute Grundstücke	rd.	18,2	in Mio. €

Beim Grund und Boden bei Grünflächen ergab sich im Zusammenhang mit dem Aufwand für Bodenlieferung für die Landschaftsgestaltung in Ebnat, der auf das Flurstück aktiviert wurde, ein Zugang um rd. 56 T€.

Im Bereich Aufwuchs, Aufbauten und Ausstattung bei Grünflächen wurden rd. 11 T€ in die Anschaffung von Spielgeräten und Bänken für die Grünanlage Schillerhöhe investiert. Die Abschreibungen belaufen sich auf insgesamt rd. 70 T€.

Im Jahr 2022 wurden im Wesentlichen folgende Zugänge im Bereich der unbebauten landwirtschaftlichen Grundstücke (Ackerland) gebucht:

- Flächenerwerb Aalen	rd.	20 T€
- Flächenerwerb Ebnat (für Gewerbegebiet an A7)	rd.	447 T€
- Flächenerwerb Fachsenfeld	rd.	261 T€
- Flächenerwerb Hofen	rd.	258 T€
- Flächenerwerb Waldhausen	rd.	39 T€
- Flächenerwerb Wasseralfingen	rd.	4 T€

Weitere Veränderungen bei den Restbuchwerten ergaben sich durch Verkäufe von landwirtschaftlichen Flächen in

Ebnat (rd. 92 T€ an die BRD aufgrund der Nordumfahrung Ebnat) – insgesamt	rd.	121 T€
Waldhausen	rd.	23 T€
Wasseralfingen	rd.	8 T€

Im Bereich Wald/Forsten wurde in den Erwerb eines Flurstücks mit Aufwuchs insgesamt rd. 49 T€ investiert.

Bei den sonstigen unbebauten Flurstücken hat sich der Buchwert um rd. 1,9 Mio. € im Vergleich zum Vorjahr verringert.

Im Jahr 2022 werden bei dieser Buchungsgruppe Erwerbe für Flurstücke in Wasseralfingen mit rd. 118 T€ abgebildet. Im Bereich des Kochers wurden Gewässerrandstreifen in Höhe von rd. 83 T€ erworben.



Die Abgänge resultieren im Wesentlichen aus dem Verkauf von Bauplätzen in der Kernstadt sowie den Teilorten, insbesondere:

- Kernstadt Aalen	rd. 76 T€
- Ebnat	rd. 574 T€
- Fachsenfeld	rd. 80 T€
- Unterkochen	rd. 237 T€
- Waldhausen	rd. 446 T€
- Wasseralfingen	rd. 688 T€

Insgesamt wurde für die Aufbauten (Grünanlagen) auf unbebauten Grundstücken eine Abschreibung in Höhe von rd. 70 T€ (Vorjahr: rd. 70 T€) ermittelt. Flurstücke unterliegen keiner Abschreibung.

### Bebaute Grundstücke und grundstücksgleiche Rechte

Bei den bebauten Grundstücken handelt es sich um Grundstücke, auf denen sich Gebäude und Aufbauten befinden, deren Zweckbestimmung und Wert gegenüber der Zweckbestimmung und dem Wert des Grund und Bodens von übergeordneter Bedeutung sind.

in €	01.01.2022	31.12.2022	Veränderung	
Bebaute Grundstücke und grundstücksgleiche Rechte	167.080.595,83	166.663.354,52	-417.241,31	-0,25 %

Zum 31.12.2022 setzt sich diese Bilanzposition folgendermaßen zusammen:

Grund und Boden bei Wohnbauten	rd.	1,1 in Mio. €
Gebäude, Aufbauten, Betriebsvorr. bei Wohnbauten	rd.	0,8 in Mio. €
Grund und Boden bei sozialen Einrichtungen	rd.	0,6 in Mio. €
Gebäude, Aufbauten, Betriebsvorr. bei sozialen Einrichtungen	rd.	12,3 in Mio. €
Grund und Boden bei Schulen	rd.	1,3 in Mio. €
Gebäude, Aufbauten, Betriebsvorrichtungen bei Schulen	rd.	58,7 in Mio. €
Grund und Boden bei Kultur-, Sport-, Gartenanlagen	rd.	4,2 in Mio. €
Gebäude, Aufb., Betriebsvorr. b. Kultur-, Sport-, Gartenanlagen	rd.	60,6 in Mio. €
Grund und Boden bei sonst. Dienst-, Geschäfts-, Betriebsgeb.	rd.	5,1 in Mio. €
Gebäude, Aufb., Betriebsvorr. b. sonst. Dienst-, Geschäfts-, Betriebsgebäuden	rd.	22,0 in Mio. €

Für die Bewertung der städtischen Gebäude wurde je nach Gebäudeart unterschieden zwischen Bauten in Leichtbauweise sowie teil- bzw. vollmassiv. Dazu wurden Nutzungsdauern von 20 bis maximal 80 Jahren festgelegt. Diese wurden für alle Gebäude gleich angesetzt, es sei denn, dass im Einzelfall eine andere Nutzungsdauer geboten war. Sofern grundlegende Generalsanierungen an Gebäuden durchgeführt werden, wird die Nutzungsdauer des Gebäudes entsprechend verlängert.

in €	01.01.2022	31.12.2022	Veränderung	
Grund und Boden, Gebäude Aufbauten etc. bei Wohnbauten	1.349.620,14	1.909.847,48	+560.227,34	+41,51 %

In den Erwerb eines Wohnhauses in der Deutschordenstraße zur Schaffung des geplanten Dorfplatzes wurden rd. 108 T€, für Grund und Boden rd. 156 T€ investiert. Im Zusammenhang mit der Erbschaft für ein Wohnhaus in der Spieselstraße wurden rd. 276 T€ für das Gebäude sowie für Grund und Boden rd. 61 T€ aktiviert. An Abschreibungen wurden in 2022 rd. 40 T€ gebucht.

in €	01.01.2022	31.12.2022	Veränderung	
Grund und Boden, Gebäude, Aufbauten etc. bei sozialen Einrichtungen	10.205.639,31	12.917.498,46	+2.711.859,15	+26,57 %

Veränderungen im Bereich Gebäude/Aufbauten/Betriebsvorrichtungen bei sozialen Einrichtungen ergaben sich bei den städtischen Kindergärten. Im Zusammenhang mit der Inbetriebnahme der Kita im KiBiZ Dewangen wurden für das Gebäude rd. 3,0 Mio. € aktiviert. Weitere rd. 32 T€ wurden für Kucheneinrichtungen aktiviert.

Im Kindergarten Zochental wurde ein zweiflügeliges Tor (Stahl) angeschafft und die Zäune in Höhe von rd. 18 T€ ausgetauscht.

In der Begegnungsstätte Bürgerspital wurde eine Treppe als 2. Rettungsweg in Höhe von rd. 105 T€ eingebaut.

Für Abschreibungen fielen rd. 451 T€ an (Vorjahr: rd. 391 T€).

in €	01.01.2022	31.12.2022	Veränderung	
Grund und Boden, Gebäude, Aufbauten etc. bei Schulen	53.433.614,55	59.980.326,40	+6.546.711,85	+12,25 %

Der Zugang innerhalb der Anlagenbuchungsgruppe Gebäude, Aufbauten bei Schulen im Jahr 2022 resultiert im Wesentlichen aus folgenden Investitionen:

- Serverschränke und Breitbandinstallation
  - im Schubart-Gymnasium mit rd. 66 T€
  - in der Karl-Keßler-Schule Wasseralfingen mit rd. 84 T€
  - im Kopernikus-Gymnasium Wasseralfingen mit rd. 38 T€
  - in der Wellandschule mit rd. 128 T€
  - in der Greutschule mit rd. 66 T€
  - in der Grundschule Waldhausen mit rd. 33 T€
  - im Theodor-Heuss-Gymnasium mit rd. 58 T€
  - in der Uhland-Realschule mit rd. 132 T€
  - in der Schwarzfeldschule mit 73 T€
  - in der Weitbrechtschule mit 82 T€
- Luftreinigungsgeräte
  - in der Kocherburgschule mit rd. 54 T€
  - in der Greutschule mit rd. 66 T€
  - in der Grundschule Waldhausen mit rd. 27 T€
  - in der Kappelbergschule mit rd. 33 T€
  - im Schubart-Gymnasium mit rd. 51 T€
  - in der Karl-Keßler-Schule Wasseralfingen mit rd. 81 T€
  - im Kopernikus-Gymnasium Wasseralfingen mit rd. 39 T€
  - in der Hermann-Hesse-Schule mit rd. 27 T€
  - in der Wellandschule mit rd. 18 T€
  - in der Realschule auf dem Galgenberg mit rd. 21 T€
  - in der Reinhard-von-Koenig-Schule mit rd. 42 T€
  - im Theodor-Heuss-Gymnasium mit rd. 39 T€
  - in der Uhland-Realschule in Höhe von rd. 63 T€
  - in der Rombachschule mit rd. 18 T€
  - in der Schwarzfeldschule mit rd. 15 T€
- Umstrukturierung des Untergeschosses für die Ganztagesbetreuung der Schulkinder in der Schwarzfeldschule in Dewangen mit Kosten von insgesamt rd. 81 T€,

- Umnutzung der ehemaligen Hausmeisterwohnung in der Gemeinschaftsschule Welland für die Ganztagesbetreuung der Schulkinder in Höhe von rd. 82 T€ sowie Einbau von Brandschutztüren für rd. 11 T€,
- Fertigstellung der Schulbausanierung des 3. Bauabschnitts des Gebäudes der Kocherburgschule mit rd. 5,2 Mio. €, Deckenversorgungssysteme mit rd. 87 T€, die Ausstattung der Fachklassen mit rd. 49 T€
- Endabrechnung der Schulbausanierung der Gemeinschaftsschule Schillerschule einschließlich der Ausstattung der naturwissenschaftlichen und technischen Fachräume mit Kosten von insgesamt rd. 1,019 Mio. €,
- Neugestaltung des Schulhofs Schubart-Gymnasium in Höhe von rd. 640 T€,

Dem gegenüber steht die Abschreibung mit saldiert rd. 1,9 Mio. € (Vorjahr: rd. 2,0 Mio. €).

in €	01.01.2022	31.12.2022	Veränderung	
Grund und Boden, Gebäude, Aufbauten etc. bei Kultur-, Sport-, Gartenanlagen	74.005.502,21	64.786.415,56	-9.219.086,65	-12,46 %

Bei den Zugängen und Umbuchungen aus Anlagen im Bau im Bereich der Gebäude etc. bei Kultur-, Sport- und Gartenanlagen handelt es sich im Wesentlichen um folgende Investitionen bzw. um Umbuchungen von Anlagen im Bau aufgrund der Fertigstellung in 2022:

- Erwerb Flst. 24 für den Spielplatz Bergbaustraße Röthardt (rd. 62 T€)
- Neubau der Pumptrack Dürrwiesen (rd. 110 T€)
- Spielgeräte für den Spielplatz Beckenhalde (rd. 62 T€)
- Spielgeräte für den Spielplatz Grießfeld (rd. 50 T€)
- Spielgeräte und Bänke für den Bolzplatz Beckenhalde II (rd. 40 T€)
- Spielgeräte für den Spielplatz Toggenburgerstraße (rd. 67 T€)
- Tontechnik für das Theater der Stadt Aalen (rd. 13 T€)

Darüber hinaus wurden in die Anschaffung von Spielgeräten für weitere Spielplätze insgesamt rd. 73 T€ investiert.

Im Zuge der Gründung des Eigenbetriebs aalen.kultur&event gingen durch Umbuchungen insgesamt rd. 504 T€ auf diesen über, davon Flurstücke mit rd. 159 T€, spez. Medientechnik mit rd. 109 T€ und eine Orgel mit rd. 141 T€.

Dem gegenüber steht die Abschreibung mit insgesamt rd. 2,7 Mio. € (Vorjahr: rd. 2,9 Mio. €).

in €	01.01.2022	31.12.2022	Veränderung	
Grund und Boden, Gebäude, Aufbauten etc. bei sonst. Dienst-, Geschäfts-, Betriebsgebäuden	28.086.219,62	27.069.266,62	-1.016.953,00	-3,62 %

Beim Grund und Boden bei sonst. Dienst-/Geschäfts-/Betriebsgebäuden wurden 36 T€ auf den Eigenbetrieb aalen.kultur&event umgebucht.

In den Zugängen bei der Anlagenbuchungsgruppe Gebäude/Aufbauten/Betriebsvorrichtungen bei sonst. Dienst-/ Geschäfts-/Betriebsgebäuden sind Aufwendungen für eine Rollregalanlage für die Zentralregistratur im UG des Rathauses in Höhe von rd. 25 T€ enthalten. Die Anschaffung und Montage von Elektro-Ladestationen in der Rathautiefgarage verursachte einen Aufwand von rd. 26 T€. Abschreibungen wurden in Höhe von rd. 1,06 Mio. € generiert. Im Zusammenhang mit der Gründung des Eigenbetriebs aalen.kultur&event wurden vier Garagen mit einem Restbuchwert von rd. 11 T€ auf diesen übertragen.

## Infrastrukturvermögen

Das Infrastrukturvermögen umfasst die Bereiche Grund und Boden sowie Aufbauten für Straßen, Wege und Plätze, außerdem Brücken, Tunnel und ingenieurbauliche Anlagen, Gleisanlagen, Friedhöfe und Bestattungseinrichtungen, wasserbauliche Anlagen sowie sonstige Bauten des Infrastrukturvermögens. Die Vermögensgegenstände der Entwässerungs-, Abwasser- und Abfallbeseitigungsanlagen sowie Strom-, Gas-, Wasserleitungen und zugehörige Anlagen sind dem Betriebsvermögen der städtischen Versorgungs- bzw. Entsorgungsbetriebe zugeordnet. Sie werden folglich nicht bei der Stadt Aalen bilanziert.

in €	01.01.2022	31.12.2022	Veränderung	
Infrastrukturvermögen	142.163.637,44	143.218.698,47	+1.055.061,03	+0,74 %

Zum 31.12.2022 setzt sich diese Bilanzposition wie folgt zusammen:

Grund und Boden des Infrastrukturvermögens	rd.	27,7	in Mio. €
Brücken, Tunnel und ingenieurbauliche Anlagen	rd.	29,9	in Mio. €
Gleisanlagen	rd.	0,02	in Mio. €
Straßen, Wege, Plätze, Verkehrslenkungsanlagen	rd.	71,0	in Mio. €
Wasserbauliche Anlagen	rd.	3,8	in Mio. €
Friedhöfe und Bestattungseinrichtungen	rd.	5,0	in Mio. €
Sonstige Bauten des Infrastrukturvermögens	rd.	5,7	in Mio. €

Die wesentlichen Veränderungen bei den einzelnen Anlagenbuchungsgruppen werden im Folgenden erläutert:

in €	01.01.2022	31.12.2022	Veränderung	
Grund und Boden des Infrastrukturvermögens	27.696.694,40	27.738.029,99	+41.335,59	+0,15 %

Im Bereich des Grund und Bodens des Infrastrukturvermögens wurden in 2022 aufgrund von Neuvermessungen verschiedener Flurstücke zerlegt und mit anderen Flurstücken zusammengefasst. Zugänge sind im Zusammenhang mit dem Grundstückserwerb im Bereich Dieselstraße entstanden.

in €	01.01.2022	31.12.2022	Veränderung	
Brücken, Tunnel und ingenieurbauliche Anlagen	30.213.806,04	29.857.025,04	-356.781,00	-1,18 %

Die Zugänge im Bereich Brücken, Tunnel und ingenieurbauliche Anlagen sind auf die Erneuerung der Kocherbrücke Burgstallstraße mit rd. 25 T€ und der Kocherbrücke Stiewingstraße mit rd. 301 T€ zurückzuführen. Die Abschreibungen belaufen sich in diesem Bereich auf rd. 682 T€ (Vorjahr: 683 T€).

in €	01.01.2022	31.12.2022	Veränderung	
Gleisanlagen	24.635,00	22.992,00	-1.643,00	-6,67 %

Die geringfügige Abweichung gegenüber dem Vorjahr resultiert aus der Abschreibung von Gleisanlagen beim Besucherbergwerk Tiefer Stollen.

in €	01.01.2022	31.12.2022	Veränderung	
Straßen, Wege, Plätze, Verkehrslenkungsanlagen	69.976.021,00	71.039.851,44	+1.063.830,44	+1,52 %

Der größte Anteil innerhalb dieser Anlagenbuchungsgruppe entfällt auf den Bereich der Straßenkörper. Im Zusammenhang mit der Fertigstellung verschiedener Maßnahmen wurden zahlreiche Anlagen im Bau aufgelöst und die entsprechenden Kosten bilanziert, z. B.:

- Erschließung BG Schloßäcker/Buchäcker	rd. 691 T€
- Erschließung BG Krautgarten-Birkenmähd	rd. 1.239 T€
- Endausbau 2. BA Gewerbegebiet Mittelfeld III	rd. 275 T€
- Neubau Gehwege	rd. 232 T€
- Teil-Erschließung Gewerbegebiet Pfromäcker	rd. 400 T€
- Erweiterung Parkplatz Sporthalle Unterkochen	rd. 114 T€
- Erschließung BG Hungerbühl	rd. 511 T€
- Neue Lichtsignalanlage Ziegelstraße	rd. 121 T€
- Erschließung BG östl. Oberkochener Straße in Ebnat	rd. 179 T€
- Neubau Querungshilfen	rd. 64 T€

Für den 1. + 2. Bausabschnitt der Carl-Zeiss-Straße wurden durch die Buchung einer Bilanzberichtigung Kosten von insgesamt rd. 733 T€ nachträglich aktiviert.

Zum Jahresende 2022 wurden Gesamtkosten von rd. 215 T€ im Bereich der Straßenbeleuchtung auf bestehende Anlagen aktiviert bzw. von Anlagen im Bau umgebucht. Als Grundlage für die Aktivierungen dienten die Auswertungen aus dem EDV-Programm „Stradalux“ zum Stichtag 31.12.2022.

Der Aufwand aus Abschreibungen im Bereich der Straßen, Wege und Plätze lässt sich auf insgesamt 4,13 Mio. € beziffern (Vorjahr: 4,46 Mio. €).

in €	01.01.2022	31.12.2022	Veränderung	
Wasserbauliche Anlagen	3.535.041,00	3.790.871,00	+255.830,00	+7,24 %

Anlässlich der Hirschbachbachverdolung im Zusammenhang mit dem Bau des Kombibads wurden rd. 381 T€ in das Anlagevermögen aufgenommen.

Die Abschreibungen belaufen sich auf rd. 101 T€ (Vorjahr: rd. 98 T€).

in €	01.01.2022	31.12.2022	Veränderung	
Friedhöfe und Bestattungseinrichtungen	5.199.915,00	5.036.959,00	-162.956,00	-3,13 %

In die Neuanlage eines Kolumbariums beim Friedhof Wasseralfingen wurden rd. 24 T€ und für Bänke rd. 12 T€ investiert. Die Neuanlage eines Urnengrabfeld verursachte Kosten von rd. 21 T€ beim Friedhof Waldhausen

Beim Waldfriedhof sind für die Sanierung der Wege Kosten von rd. 40 T€ entstanden.

Die Abschreibungen im Bereich der Friedhöfe/Bestattungseinrichtungen belaufen sich in 2022 auf rd. 266 T€ (Vorjahr: rd. 260 T€).

in €	01.01.2022	31.12.2022	Veränderung	
Sonstige Bauten des Infrastrukturvermögens	5.517.525,00	5.732.970,00	+215.445,00	+3,90 %

Die Zugänge bei den sonstigen Bauten des Infrastrukturvermögens resultieren im Wesentlichen aus Maßnahmen im Bereich der Breitbandversorgung (Hofen rd. 73 T€, Dewangen rd. 274 T€, Aalen rd. 363 T€)

Für Buswartehallen bei der Ahelfingerstraße, in der Dewanger Straße und in der Düsseldorfer Straße sind Kosten von insgesamt rd. 36 T€ angefallen.

In der Friedhofstraße sind Kosten von rd. 119 T€ und in der Schloßstraße sind rd. 65 T€ für neue Mobilitätsstationen entstanden.

Vorsteuerberichtigungen im Bereich der Breitbandversorgung führten zu Gutschriften von insgesamt rd. 457 T€.

Die gebuchten Abschreibungen für den Bereich des Infrastrukturvermögens lassen sich auf rd. 5,4 Mio. € beziffern (Vorjahr rd. 5,7 Mio. €).

### Bauten auf fremden Grundstücken

Fremde Grundstücke stehen nicht in städtischem Eigentum und werden somit nicht bilanziert. Die seitens der Stadt darauf errichteten baulichen Anlagen müssen jedoch bewertet und aktiviert werden. Hierunter fallen mehrere Spielplätze und Straßenaufbauten auf nichtstädtischen Flurstücken.

in €	01.01.2022	31.12.2022	Veränderung	
Bauten auf fremdem Grund und Boden	5.519.557,48	5.457.192,48	-62.365,00	-1,13 %

Veränderungen bei der Bilanzposition „Bauten auf fremdem Grund und Boden“ ergeben sich im Wesentlichen durch Umbuchungen von Anlagen im Bau aufgrund der Fertigstellung von Maßnahmen im Jahr 2022. So wurden für die Kita am Kocherursprung für die Außenanlage rd. 150 T€ und für die Kostenbeteiligung für den Radweg an der K3239 für den städtischen Abschnitt 10 T€ investiert.

Die Abschreibung 2022 erhöhte sich gegenüber dem Vorjahr um rd. 213 T€ (Vorjahr: 193 T€).

### Kunstgegenstände, Kulturdenkmäler

Die Bilanzposition Kunstgegenstände und Kulturdenkmäler umfasst neben Kreiselkunst und Brunnenkunst auch einzelne Kunstgegenstände und Archivgüter wie Münzen, Skulpturen, Plastiken und Malereien. Eine Abschreibung erfolgt nur bei Kunstgegenständen, die sich im öffentlichen Raum befinden wie z. B. Skulpturen im Außenbereich, Brunnen- und Kreiselkunst sowie Gedenkstätten im Bereich des Friedhofs (Baudenkmäler).

in €	01.01.2022	31.12.2022	Veränderung	
Kunstgegenstände, Kulturdenkmäler	1.024.146,70	1.077.909,70	+53.763,00	+5,25 %

Im Jahr 2022 wurde eine Plastik i. H. von rd. 18 T€ für die Ahelfinger Straße in Oberalfingen erworben. Im Zusammenhang mit der Gestaltung des Rathausvorplatzes (Geschichte des Aalener Spions) wurde Kunst i. H. von rd. 24 T€ aktiviert. Für das Rathaus Aalen wurden verschiedene Bilder und eine Skulptur von rd. 21 T€ angeschafft.

Die Bilanzposition hat sich durch Abschreibung um rd. 10 T€ reduziert (Vorjahr: 10 T€).

### Maschinen und technische Anlagen, Fahrzeuge

Bei den Fahrzeugen wurden vor allem die Fahrzeuge des Bau- und Grünflächenbetriebes, der Feuerwehr und des Fahrzeugpools bewertet. Unter der Bilanzposition Maschinen werden sowohl selbstfahrende Maschinen als auch große Anlagen zusammengefasst. Die Maschinen befinden sich zum größten Teil im Bereich des Bau- und Grünflächenbetriebes.

in €	01.01.2022	31.12.2022	Veränderung	
Fahrzeuge, Maschinen und technische Anlagen	6.653.028,00	6.689.202,00	+36.174,00	+0,54 %

Für den Bau- und Grünflächenbetrieb wurden in 2022 folgende Fahrzeuge und Maschinen beschafft:

- Unimog Reform Multi T10X für rd. 144 T€
- MB 317 CDI Sprinter für rd. 84 T€
- Tandem Tieflader für rd. 24 T€
- 2 Nissan e-NV200 für insgesamt rd. 98 T€
- Kleinflächenfertiger Vögele Super 800-3I für rd. 92 T€
- Aufsitzwalze Hamm für rd. 25 T€
- MAN Transporter für rd. 43 T€
- Wildkrautbekämpfungsanlage Weco M City für rd. 87 T€
- Rüttelplatte für rd. 10 T€
- Einkammer-Streumaschine für rd. 37 T€

Darüber hinaus wurden verschiedene weitere Kleingeräte und Anbaugeräte an Maschinen aktiviert.

Für das Rathaus Aalen wurde ein VW e-up für rd. 21 T€ sowie drei E-Bikes von insgesamt rd. 14 T€ angeschafft.

Der Waldfriedhof wurde in 2022 mit einem VW Crafter 35 für rd. 34 T€ und einem Müllpressaufbau für rd. 81 T€ ausgestattet.

Die Beschaffung eines Waldkindergartenwagens verursachte Kosten von rd. 93 T€.

Ein Fahrzeug mit einem Restbuchwert von rd. 16 T€ ging auf den neu gegründeten Eigenbetrieb aalen.kultur&event über.

Außerdem wurden Technische Anlagen mit einem Wert von rd. 12 T€ auf den neu gegründeten Eigenbetrieb aalen.kultur&event übertragen.

Die Summe der Abschreibungen beläuft sich auf rd. 817 T€ (Vorjahr: 818 T€).

### **Betriebs- und Geschäftsausstattung**

Zur Betriebs- und Geschäftsausstattung gehören Einrichtungsgegenstände u. a. von Büros, Schulen und Werkstätten sowie Telekommunikations- und EDV-Ausstattungen, Medienausstattungen, Musikinstrumente und Werkzeuge. Im Rahmen der Eröffnungsbilanz wurden in Anwendung der bestehenden Vereinfachungsregel nur die Anschaffungen der Jahre 2005-2010 (6-Jahres-Regelung) in die Eröffnungsbilanz aufgenommen. In wenigen Bereichen wurde hiervon abgewichen, da ausführliche Inventarverzeichnisse mit Anschaffungs- und Herstellungskosten herangezogen werden konnten. Festwerte wurden z. B. für den Medienbestand der Stadtbibliothek und die Hallenbestuhlung gebildet.

in €	01.01.2022	31.12.2022	Veränderung	
Betriebs- und Geschäftsausstattung	7.321.340,30	9.100.416,45	+1.779.076,15	+24,30 %

Die Bilanzposition beinhaltet sämtliche Anschaffungen im Bereich des beweglichen Vermögens wie Einrichtungsgegenstände (Schränke, Tische, Gardinen, usw.), Instrumente für die Schulen, Kleingeräte, Sitzgruppen auf verschiedenen Wegen sowie verschiedene Anschaffungen im Bereich der Friedhöfe und Feuerwehren.

Durch Zugänge in 2022 sowie Umbuchungen aus der Auflösung von Anlagen im Bau erhöht sich die Bilanzposition um saldiert rd. 1,8 Mio. €. Die Aufwendungen aus der Abschreibung des gesamten Jahres betrugen rd. 1,4 Mio. € (Vorjahr: rd. 1,2 Mio. €). Vorwiegend fanden Investitionen in den Bereichen der EDV-Ausstattung/Multimediaausstattung an den Schulen mit insgesamt rd. 332 T€ und Investitionen für Einrichtungen, Lehr- und Lernmittel und Mu-

sikinstrumente in Höhe von rd. 2,4 Mio. € statt. Darin enthalten sind auch die Kosten, die seit 2013 auf eine separate Anlagenbuchungsgruppe im Rahmen der Schulbudgets gebucht werden mit rd. 52 T€.

In Anschaffungen für den Bauhof wurden insgesamt rd. 69 T€ investiert. Für die Kita im KIBIZ Dewangen wurden für die Ausstattung rd. 102 T€ investiert.

Für das Theater der Stadt Aalen wurden Anschaffungen von insgesamt rd. 45 T€ getätigt.

Für das Rathaus Aalen und die Rathäuser in den Teilorten wurden insgesamt 419 T€ für verschiedene Anschaffungen verausgabt. Im Wesentlichen handelt es sich um EDV-Kosten für Laptops in Höhe von rd. 134 T€, besondere Monitore in Höhe von rd. 27 T€, Switches in Höhe von rd. 11 T€ und höhenverstellbare Schreibtische von insgesamt rd. 80 T€. In die Anschaffung einer Beschallungsanlage für den Kleinen Sitzungssaal wurden rd. 28 T€ und für ein Vermessungsgerät rd. 27 T€ investiert. Für die Anschaffung von Fitnessgeräten in den Teilorten Hofen und Dewangen wurden insgesamt rd. 28 T€ verausgabt.

Durch die Gründung des Eigenbetriebs aalen.kultur&event gingen durch Umbuchung insgesamt rd. 359 T€ auf diesen über.

## Vorräte

Die Vorräte gliedern sich in Rohstoffe/Fertigungsmaterial und Betriebsstoffe. Sie werden nach dem „First-in – first-out“ - Verfahren bewertet. Bei der Stadt Aalen existieren für den Winterdienst Vorräte an Lauge, Granulat und Auftausalz. Außerdem werden Heizölvorräte und die in den Tankstellen eingelagerten Treibstoffe zum Bilanzstichtag bewertet.

in €	01.01.2022	31.12.2022	Veränderung	
Vorräte	184.946,02	253.464,88	+68.518,86	+37,05 %

## Geleistete Anzahlungen, Anlagen im Bau

Anlagen im Bau bilden den Wert der zum Bilanzstichtag noch nicht fertig gestellten Sachanlagen auf eigenem oder fremdem Grund und Boden ab. Nach ihrer Fertigstellung erfolgt die Umbuchung auf das betreffende Anlagegut. Ab diesem Zeitpunkt beginnt auch die planmäßige Abschreibung.

Unter den geleisteten Anzahlungen werden Anzahlungen auf noch nicht gelieferte oder erstellte Vermögensgegenstände des Sachanlagevermögens ausgewiesen.

in €	01.01.2022	31.12.2022	Veränderung	
Anlagen im Bau	32.084.579,14	44.551.180,52	+12.466.601,38	+38,86 %

Der Bilanzwert zum 31.12.2022 setzt sich zusammen aus Anlagen im Bau mit 42.769.887,30 € und geleisteten Anzahlungen in Höhe von 1.781.923,22 €. Die zusammengefasste Bilanzposition erhöht sich gegenüber dem Vorjahr somit um rd. 12,5 Mio. € (Zugänge 35,9 Mio. € saldiert um Umbuchungen in Höhe von 23,4 Mio. €).

Die geleisteten Anzahlungen wurden im Zusammenhang mit dem Erwerb von unbebauten Grundstücken / Grunderwerb geleistet:

- Grunderwerb Aalen	rd. 897 T€
- Grunderwerb Wasseralfingen	rd. 83 T€
- Grunderwerb Ebnet	rd. 1.195 T€
- Grunderwerb Hofen	rd. 10 T€
- Grunderwerb Waldhausen	rd. 264 T€
- Grunderwerb Dewangen	rd. 21 T€
- Grunderwerb Fachsenfeld	rd. 246 T€



In der Summe ergab sich somit ein Zugang von rd. 2,72 Mio. €, auf einzelne Anlagen wurden im Laufe des Jahres rd. 1,13 Mio. € umgebucht, so dass sich saldiert eine Erhöhung des Bilanzwertes um rd. 900 T€ ergibt.

Die Zugänge bei den Anlagen im Bau mit rund 33,1 Mio. € setzen sich im Wesentlichen aus folgenden Positionen zusammen:

- Bahnübergangsbeseitigung Walkstraße	rd. 19 T€
- Umgestaltung Aalener Str. zw. FFW und BÜ Wöhr Unterkochen	rd. 560 T€
- Umbau Kirchstraße Fachsenfeld	rd. 273 T€
- Ausgleichsmaßnahme Galgenberg-Ost (Hirschbachrenaturierung)	rd. 23 T€
- Ausgleichsmaßnahme Beckenhalde II Dewangen	rd. 20 T€
- Bauhof: Ölabscheider	rd. 170 T€
- Erweiterung und Verlagerung Bauhof	rd. 92 T€
- Baumpflanzprogramm	rd. 129 T€
- Neubau Kindertagesstätte Brauenbergschule	rd. 3.471 T€
- Außenanlagen Kindertagesstätte Brauenbergschule	rd. 71 T€
- Breitbandversorgung	rd. 881 T€
- Neubau Bushaltestelle Düsseldorfer Straße	rd. 181 T€
- Verschiedene Buswartehallen	rd. 36 T€
- Dynamisches Parkleitsystem	rd. 55 T€
- Erschließung Baugebiet „Galgenberg-Ost I + II“	rd. 699 T€
- Erschließung Baugebiet „Treppach-West“	rd. 431 T€
- Erschließung Gewerbegebiet „Staudenfeld Hofen“ 1. BA	rd. 31 T€
- Erschließung Baugebiet Nördl. der Simmisweiler Straße	rd. 43 T€
- Erschließung Baugebiet Eichholz Hofen	rd. 28 T€
- Sanierung Talweg	rd. 297 T€
- Sanierung Zebertstraße	rd. 267 T€
- Neubau Feuerwache Feuerwehr Unterkochen	rd. 126 T€
- Außenanlage Feuerwache Feuerwehr Unterkochen	rd. 15 T€
- Neubau Feuerwache Feuerwehr Wasseralfingen	rd. 98 T€
- Außenanlage Neubau Feuerwache Wasseralfingen	rd. 52 T€
- Sanierung Gemeinschaftsschule Kocherburgschule (3. BA)	rd. 586 T€
- Sanierung Schulhof Gemeinschaftsschule Kocherburgschule	rd. 33 T€
- Sanierung Gemeinschaftsschule Schillerschule	rd. 130 T€
- Brandschutzertüchtigung Torhaus	rd. 133 T€
- Sanierung Verdolung Osterberger Straße AA-Reichenbach	rd. 40 T€
- Verdolung Hirschbach am Kombibad	rd. 77 T€
- Neubau Kita Grundschule Waldhausen	rd. 2.025 T€
- Außenanlage Grundschule Waldhausen	rd. 252 T€
- Zaun Außenbereich Kindergarten Zochental	rd. 18 T€
- Herstellung Wohnmobilstellplatz Limesthermen	rd. 35 T€
- Hochwasserschutzmaßnahme Brauenberg (inkl. Neubau Kanal)	rd. 105 T€
- Kocherrenaturierung Aalen-Süd	rd. 1.528 T€
- Kochertalradweg (Julius-Bausch-Str. / Industriestr. / Burgstallstr.)	rd. 66 T€
- Fuß- und Radwegebrücke Industriestraße	rd. 17 T€
- Neubau Geh- und Radweg Steinbeisstraße	rd. 161 T€
- Mobilitätsstationen Radverkehr	rd. 113 T€
- Kombierter Geh- und Radweg Waldhausen-Beuren	rd. 98 T€
- Wohnumfeldverbesserung Röttenberg	rd. 21 T€
- Maßnahmen Naturnaher Stadtraum Kleingartenanlage Wasseralfingen	rd. 100 T€
- Neubau Gehweg Düsseldorfer Straße	rd. 24 T€
- Neubau Gehweg Jurastraße	rd. 34 T€
- Straßenbeleuchtung	rd. 89 T€
- Geh- und Radwegunterführung Kettelerstraße	rd. 1.292 T€
- Sanierung Ortsdurchfahrt Oberalfingen	rd. 390 T€
- Geh- und Radweg Stiewingstraße	rd. 28 T€

- Erweiterung Lichtsignalanlage Kellerhaus Oberalfingen	rd.	61 T€
- Erschließung Gewerbepark/Technologiepark Ebnat/A7	rd.	21 T€
- Radweg Forst nach Dewangen – Abschnitt bis Rauental	rd.	30 T€
- Erweiterung Parkplatz Festhalle Unterkochen	rd.	56 T€
- Umgestaltung Bushaltestelle Festhalle Unterkochen	rd.	55 T€
- Verlegung Flachlandmähwiese im Bereich Pelikanweg	rd.	31 T€
- Beschallungsanlage Kleiner Sitzungssaal	rd.	17 T€
- Lüftungsgeräte Schulen	rd.	678 T€
- Breitbandinstallation Schulen und Ortschaftsverwaltungen	rd.	825 T€
- Generalsanierung Rathaus Aalen	rd.	600 T€
- Neugestaltung Schulhof Realschule Galgenberg	rd.	125 T€
- Neubau Kita im KIBIZ Dewangen (inkl. Außenanlagen/Ausstattung)	rd.	508 T€
- Umbau Reinhard-von-Koenig-Schule 1. BA	rd.	1.218 T€
- Neubau Kindergarten bei der Reinhard-von-Koenig-Schule	rd.	257 T€
- Erneuerung Kocherbrücke Stiewingstraße	rd.	115 T€
- Erneuerung Kocherbrücke Burgstallstraße	rd.	44 T€
- Sanierung Wilhelmstraße Wasseralfingen	rd.	315 T€
- Generalsanierung Gebäude Schulverbund Karl-Kessler-Schule	rd.	364 T€
- Sanierung / Umstrukturierung UG Schwarzfeldschule	rd.	84 T€
- Sanierungsgebiet Stadtoval	rd.	7.231 T€
- Kulturbahnhof mit Ausstattung	rd.	189 T€
- Dampfkesselhaus	rd.	114 T€
- Ertüchtigung Aalbäumleshütte	rd.	33 T€
- Kraftfahrdrehleiter FFW Wasseralfingen/Hofen	rd.	686 T€
- Friedhofswege Waldfriedhof	rd.	39 T€
- Neuanlage Urnenwand Friedhof Wasseralfingen	rd.	24 T€
- Neuanlage Urnengrabfeld Friedhof Waldhausen	rd.	21 T€
- Neuanlage Gräber Waldfriedhof	rd.	21 T€
- Einrichtung WLAN Festhalle Unterkochen	rd.	21 T€
- Landschaftsgestaltung Ebnat	rd.	45 T€
- Sanierung ZOB Aalen Erste Busspur	rd.	66 T€
- Umnutzung Hausmeisterwohnung Gemeinschaftsschule Welland	rd.	82 T€
- Kunst Vorplatz Rathaus Aalen	rd.	24 T€
- Bau Treppe als 2. Rettungsweg Bürgerspital	rd.	105 T€
- Scheinwerfer Theater der Stadt Aalen	rd.	17 T€
- Erneuerung Tankanlage Rettungszentrum	rd.	20 T€
- Ballfangzaun Kleinspielfeld Schubart-Gymnasium	rd.	29 T€
- Bike Pit	rd.	78 T€
- Kassensystem Limesmuseum	rd.	24 T€
- Hallenschutzboden Ulrich-Pfeifle-Halle	rd.	26 T€
- Austausch Tk-Anlagen	rd.	19 T€
- Pylonensysteme mit interaktivem Display für Schulen	rd.	917 T€
- Lizenzen für das Rathaus Aalen	rd.	38 T€
- Lizenzen für Schulen	rd.	55 T€
- Media Player für das Rathaus Aalen	rd.	13 T€
- Medientische für Schulen	rd.	981 T€
- Notebooks für das Rathaus	rd.	159 T€
- Notebooks für Schulen	rd.	217 T€
- Server für Schulen	rd.	151 T€
- Verwaltungssoftware	rd.	22 T€
- Switch Rathaus	rd.	12 T€
- Switch Schulen	rd.	36 T€

Aus dem Bereich der Anlagen im Bau wurden rd. 22,3 Mio. € aufgrund der Fertigstellung bzw. Inbetriebnahme in 2022 auf die einzelnen Buchungsgruppen umgebucht. Auszugsweise sind folgende Maßnahmen zu nennen:

Bebaute Grundstücke:

- Außenanlage Kita am Kocherursprung	rd. 150 T€
- Sanierung / Umstrukturierung UG Schwarzfeldschule	rd. 84 T€
- Kulturbahnhof	rd. 189 T€
- Sanierung Gemeinschaftsschule Schillerschule	rd. 1.026 T€
- Sanierung Gemeinschaftsschule Kocherburgschule (3. BA)	rd. 5.398 T€
- Neugestaltung Schulhof Schubart-Gymnasium	rd. 640 T€
- Neubau Kita im KIBIZ Dewangen (inkl. Außenanlagen/Ausstattung)	rd. 3.177 T€
- Beschallungsanlage Kleiner Sitzungssaal	rd. 31 T€
- Dampfkesselhaus	rd. 137 T€
- Zaun Außenbereich Kindergarten Zochental	rd. 18 T€
- Umnutzung Hausmeisterwohnung Gemeinschaftsschule Welland	rd. 82 T€
- Bau Treppe als 2. Rettungsweg Bürgerspital	
-	rd. 105 T€

Infrastrukturvermögen:

- Breitbandinstallation Schulen und Ortschaftsverwaltungen	rd. 825 T€
- Breitbandversorgung	rd. 649 T€
- Verschiedene Buswartehallen	rd. 36 T€
- Erneuerung Kocherbrücke Burgstallstraße	rd. 44 T€
- Erschließung Gewerbegebiet „Staudenfeld Hofen“ 1. BA	rd. 31 T€
- Erschließung Baugebiet Östl. Oberkochener Straße Ebnat	rd. 179 T€
- Erschließung Baugebiet „Schlatäcker II“ Aalen	rd. 182 T€
- Erschließung Baugebiet Schlossäcker/Buchäcker	rd. 691 T€
- Erschließung Baugebiet Hungerbühl Unterkochen	rd. 511 T€
- Erschließung Baugebiet Krautgarten/Birkenmähd II Ebnat	rd. 1.239 T€
- Erschließung Baugebiet Nördl. der Simmisweiler Straße	rd. 50 T€
- Erschließung Gewerbegebiet Mittelfeld III	rd. 275 T€
- Straßenbeleuchtung	rd. 126 T€
- Neubau Geh- und Radweg Steinbeisstraße	rd. 161 T€
- Neubau Gehweg Jurastraße	rd. 225 T€
- Querungshilfe Kutschenweg Unterkochen	rd. 29 T€
- Querungshilfe Himmlinger Weg Unterkochen	rd. 34 T€
- Geh- und Radweg Stiewingstraße	rd. 28 T€
- Landschaftsgestaltung Ebnat	rd. 21 T€
- Kochertalradweg (Julius-Bausch-Str. / Industriestr. / Burgstallstr.)	rd. 92 T€
- Erweiterung Parkplatz Festhalle Unterkochen	rd. 56 T€
- Umgestaltung Bushaltestelle Festhalle Unterkochen	rd. 55 T€
- Erschließung Baugebiet „Maiergasse“ 1. BA Wasseralfingen	rd. 28 T€
- Gewerbegebiet Pfromäcker Unterkochen	rd. 401 T€
- Verdolung Hirschbach am Kombibad	rd. 381 T€
- Mobilitätsstationen Radverkehr	rd. 198 T€
- Verkehrsknotenpunkt Galgenbergstraße	rd. 29 T€
- Erneuerung Kocherbrücke Stiewingstraße	rd. 301 T€
- Erweiterung Ampelleerrohre Ziegelstraße	
	rd. 58 T€

Sonstiges:

- Neuanlage Urnengrabfeld Friedhof Waldhausen	rd. 21 T€
- Neuanlage Urnenwand Friedhof Wasseralfingen	rd. 24 T€
- Lüftungsgeräte Schulen	rd. 595 T€
- Spielgeräte Kinderspielplätze	rd. 105 T€
- Friedhofswege, Sitzgelegenheiten Waldfriedhof	rd. 40 T€
- Fitnessgeräte Hofen	rd. 20 T€

- |   |           |
|---|-----------|
| - Kunst Vorplatz Rathaus Aalen          | rd. 24 T€ |
| - Scheinwerfer Theater der Stadt Aalen  | rd. 17 T€ |
| - Erneuerung Tankanlage Rettungszentrum | rd. 20 T€ |

## Finanzvermögen

Zum Finanzvermögen gehören insbesondere Beteiligungen, Einlagen in Sondervermögen, Ausleihungen, Forderungen und liquide Mittel.

in €	01.01.2022	31.12.2022	Veränderung	
Finanzvermögen	58.931.315,53	57.627.113,33	-1.304.202,20	-2,21 %

Das Finanzvermögen der Stadt Aalen hat sich im Vergleich zum Vorjahr um rd. 1,3 Mio. € reduziert. Auf die Veränderung wird im Einzelnen bei den jeweiligen Unterpunkten eingegangen.

## Anteile an verbundenen Unternehmen

In Anlehnung an § 271 HGB ist die Stadt bzw. Gemeinde dann an einem verbundenen Unternehmen beteiligt, wenn sie auf das Unternehmen einen beherrschenden Einfluss ausübt, d. h. die Mehrheit der Stimmrechte innehat.

in €	01.01.2022	31.12.2022	Veränderung	
Anteile an verbundenen Unternehmen	2.976.863,95	2.976.863,95	+0,00	+0,00 %

Verbundenen Unternehmen sind die Wohnungsbau Aalen GmbH und die Ostalb-Skilift Aalen GmbH.

## Sonstige Beteiligungen und Kapitaleinlagen in Zweckverbänden, Stiftungen oder anderen kommunalen Zusammenschlüssen

Eine sonstige Beteiligung liegt vor, wenn zum Aufbau einer Geschäftsbeziehung Anteile gehalten werden, ohne dass ein beherrschender Einfluss auf das Unternehmen ausgeübt werden kann (Beteiligungsquote < 50 %). Beteiligungen werden mit ihren Anschaffungskosten bilanziert.

in €	01.01.2022	31.12.2022	Veränderung	
Beteiligungsfonds P.E.G.A.S.U.S.	46.016,27	46.016,27	+0,00	+0,00 %
Zweckverband Dauerwang	498.322,87	498.322,87	+0,00	+0,00 %
Innovationszentrum Aalen Betreibergesellschaft mbH	12.500,00	12.500,00	+0,00	+0,00 %
Komm.Pakt.Net. Kommunalen Pakt zum Netzausbau	33.539,50	33.539,50	+0,00	+0,00 %

Die Anteile der Stadt Aalen an der Ostwürttemberg Beteiligungsfonds P.E.G.A.S.U.S. GmbH & Co. KG, am Zweckverband Gewerbegebiet Dauerwang, an der Innovationszentrum Aalen Betreibergesellschaft mbH sowie an der Kommunalanstalt des öffentlichen Rechts Komm.Pakt.Net blieben gegenüber dem Vorjahr unverändert.

Die Stadt Aalen ist darüber hinaus am Zweckverband Erholungsgebiet Rainau-Buch mit 25,00 % sowie am Wasserverband Kocher-Lein mit 0,53 % beteiligt. Für das Erholungsgebiet werden seit 2011 die Umlagen für den Finanzhaushalt als Investitionszuschuss aktiviert und über eine Laufzeit von 25 Jahren abgeschrieben. Eine Bilanzierung des Anteils am Wasserverband Kocher-Lein findet aktuell nicht statt.

## Sondervermögen

Das Sondervermögen der Stadt Aalen beinhaltet neben der Beteiligung am Eigenbetrieb Stadtwerke Aalen Abwasserentsorgung die Beteiligung an dem zum 01.01.2022 gegründeten Eigenbetrieb aalen.kultur&event.

in €	01.01.2022	31.12.2022	Veränderung	
Sondervermögen	28.759.704,37	36.112.047,49	+7.352.343,12	+25,56 %

Das eingebrachte Stammkapital der Stadt Aalen beim Eigenbetrieb Stadtwerke Aalen Abwasserentsorgung blieb im Vergleich zum Vorjahr unverändert. Im Zuge der Gründung des Eigenbetriebs aalen.kultur&event wurde dieser mit dem für die Aufgabenerfüllung erforderlichen Vermögen ausgestattet und wird nun im städtischen Haushalt als Sondervermögen geführt. Dadurch ergab sich hier ein Anstieg um 7.352.343,12 € im Vergleich zum Vorjahr. Die Wirtschaftsführung des neu gegründeten Eigenbetriebs basiert auf den Vorschriften der Kommunalen Doppik, während die Wirtschaftsführung und das Rechnungswesen des Eigenbetriebs Stadtwerke Aalen Abwasserentsorgung auf der Grundlage des Handelsgesetzbuches erfolgt.

## Ausleihungen

Ausleihungen sind ausschließlich finanzielle Forderungen, z. B. Hypotheken, Darlehen, Grund- und Rentenschulden, nicht aber Waren- und Leistungsforderungen. Hierunter fallen auch Genossenschaftsanteile.

in €	01.01.2022	31.12.2022	Veränderung	
Kreisbaugenossenschaft Ostalb e. G.	11.750,00	11.750,00	+0,00	+0,00 %
VR-Bank Ostalb e. G.	2.250,00	2.250,00	+0,00	+0,00 %
Realgenossenschaft Unterkochen	75.061,42	75.061,42	+0,00	+0,00 %
Welland Mitte eG	5.000,00	5.000,00	+0,00	+0,00 %

Die Stadt Aalen hält unverändert Geschäftsanteile der Kreisbaugenossenschaft Ostalb e. G. in Höhe von 11.750 € sowie der VR-Bank Ostalb e. G. in Höhe von 2.250 €. Die in städtischen Besitz befindlichen Realrechte der Realgenossenschaft Unterkochen wurden mit einem Wert von 75.061,42€ bilanziert. Der Beteiligungswert blieb unverändert. An der Genossenschaft Welland Mitte eG hält die Stadt Aalen zum 31.12.2022 Geschäftsanteile in Höhe von 5.000,00 €.

## Wertpapiere

Unter der Bilanzposition Wertpapiere wird der Wert der Investmentzertifikate, Kapitalmarktpapiere, Geldmarktpapiere, Finanzderivate und Festgeldanlagen bilanziert.

in €	01.01.2022	31.12.2022	Veränderung	
Wertpapiere, Geldanlagen	8.509.644,63	8.517.144,24	+7.499,61	+0,09 %

Zum Stichtag 31.12.2022 stiegen die Festgeldanlagen im Vergleich zum Vorjahr von 7,5 T€ auf 8,52 Mio. €. Darin enthalten sind Ansparungen von Bausparverträgen mit rd. 7,5 Mio. € zum Jahresende 2022.

## Öffentlich-rechtliche Forderungen und Forderungen aus Transferleistungen

Forderungen der Stadt Aalen, sowohl öffentlich-rechtliche als auch privatrechtliche, sind grundsätzlich mit ihrem Nominalwert anzusetzen. Abzinsungen sind nicht vorzunehmen. Bei Bedarf wurden jedoch Wertberichtigungen vorgenommen.

Hauptbestandteil der öffentlich-rechtlichen Forderungen sind Steuerforderungen, Gebührenforderungen, Forderungen aus Ordnungswidrigkeiten, Säumniszuschläge und Zuweisungen.

in €	01.01.2022	31.12.2022	Veränderung	
Öffentlich- rechtl. Forderungen einschl. Transferleistungen	4.574.323,07	4.261.818,37	-312.504,70	-6,83 %

Die öffentlich-rechtlichen Forderungen einschließlich Transferleistungen sanken im Jahr 2022 um rd. 6,83 % gegenüber dem Vorjahr.

### Privatrechtliche Forderungen

Wesentlichen Anteil bei den privatrechtlichen Forderungen machen Kostenerstattungen und Kaufpreisforderungen aus. Daneben bestehen Forderungen u. a. für Kindergartenbeiträge, Nebenkosten und Nutzungsentgelte. Enthalten sind auch Erträge des Vorjahres, die erst im aktuellen Jahr zu Einzahlungen führen (antizipative Posten).

in €	01.01.2022	31.12.2022	Veränderung	
Privatrechtliche Forderungen	1.862.816,20	1.122.331,24	-740.484,96	-39,75 %

### Liquide Mittel

Die liquiden Mittel betrugen zum 31.12.2022 3.952.467,98 €. Sie teilen sich auf in einen Barkassenbestand und Sichteinlagen bei Banken und Kreditinstituten. Darin enthalten sind die liquiden Mittel der verwalteten Stiftungen und Nachlässe. Der Bestand der liquiden Mittel reduzierte sich im Jahr 2022 um 7,61 Mio. €.

### Abgrenzungsposten

#### Aktive Rechnungsabgrenzungsposten

Für Aufwendungen, die im Jahr 2023 anfielen, aber bereits im Vorjahr 2022 zu einer Auszahlung führten, wurde ein Aktiver Rechnungsabgrenzungsposten in Höhe von 312.680,56 € gebildet. Hauptbestandteil ist mit 293.779,15 € die im Dezember 2022 ausbezahlte Beamtenbeholdung für Januar 2023.

in €	01.01.2022	31.12.2022	Veränderung	
Aktive Rechnungsabgrenzung	293.914,12	312.680,56	+18.766,44	+6,39 %

#### Sonderposten für geleistete Investitionszuschüsse

Nach § 40 Abs. 4 GemHVO sollen geleistete Investitionszuschüsse als Sonderposten in der Vermögensrechnung ausgewiesen (aktiviert) und entsprechend dem Zuwendungsverhältnis (v. a. Zweckbindung) ergebniswirksam abgeschrieben werden. Die Bildung eines aktiven Sonderpostens ist ausschließlich für Zuwendungen im Zuge echter Investitionsförderungsmaßnahmen (§ 61 Nr. 22 GemHVO) zulässig.

in €	01.01.2022	31.12.2022	Veränderung	
Sonderposten für geleistete Investitionszuwendungen	18.837.127,51	24.200.840,00	+5.363.712,49	+28,47 %

Saldiert ergab sich bei der Bilanzposition gegenüber dem Vorjahr ein Anstieg um rund 5,36 Mio €. Der Zugang mit rd. 6,3 Mio € setzt sich im Wesentlichen wie folgt zusammen:

#### Zuschüsse für Kinderbetreuungseinrichtungen

- Neubau Kita Lummerland DRK	rd.	403 T€
- Heizungsmodernisierung u. Erweiterung Ev. Kindergarten Sandbergnest	rd.	159 T€
- Neubau Sport- und Bewegungskita Aalen Aalener Sportallianz e.V.	rd.	256 T€
- Neubau Evang. Kita an der Magdalenenkirche Wasseralfingen		800 T€
- Anbau Krippe Kita Tausendfüßler Lebenshilfe Aalen e.V.	rd.	383 T€
- Neubauprojekt Aufwind e. V.	rd.	151 T€

- Neugestaltung Außenspielbereich Aufwind Kinderzentrum	rd.	80 T€
- Investitionskostenzuschuss Kita Tausendfüßler Lebenshilfe Aalen e.V.	rd.	224 T€
- Investitionskostenzuschuss Kita Weilernest Ev. Kirchengemeinde Unterrombach/Hofherrnweiler	rd.	195 T€
- Neubau Kita Abenteuerland Weilerstraße DRK Kreisverband	rd.	461 T€

#### **Zuschüsse für Kirchen**

- Neubau Ev. Gemeindehaus Aalen	rd.	78 T€
- Turmsanierung kath. Salvatorkirche	rd.	26 T€
- Neubau Gemeindezentrum Evang. Magdalenenkirche		20 T€

#### **Zuschüsse im Sportbereich**

- Sanierung der Sportplätze am Erzstollen FV Viktoria Wasseralfingen	rd.	15 T€
- Rasentraktor FV Viktoria Wasseralfingen		16 T€
- Fitnessgeräte Aalener Sportallianz e. V.	rd.	20 T€
- Neubau Sport- und Bewegungskita Aalen der Aalener Sportallianz e.V.	rd.	106 T€
- Sanierung Sportplatz und Flutlichtanlage mit Blitzschutzanlage TSG Hofherrnweiler/Unterrombach	rd.	399 T€

#### **Sonstige Investitionszuschüsse**

- Investitionszuschüsse Bau Kombibad Stadtwerke Aalen GmbH		2.000 T€
- Zuschüsse Innenentwicklungsprogramm	rd.	430 T€
- Umlage Finanzhaushalt Zweckverband Erholungsgebiet Rainau-Buch	rd.	21 T€
- Investitionskostenzuschuss Regenklärbecken Osterbucher Platz	rd.	11 T€
- Zuschüsse Jobrad	rd.	56 T€

Für den Geh- und Radweg an der K3239 Steinfurt erfolgte eine Kostenerstattung durch den Ostalbkreis von rd. 97 T€.

Die aktivierten Investitionszuschüsse verursachten einen Abschreibungsaufwand von rd. 900 T€ (Vorjahr: rd. 687 T€).

## Erläuterungen Vermögensrechnung – Passivseite

### Basiskapital

Das Basiskapital ist der sich in der Vermögensrechnung rechnerisch ergebende Unterschiedsbetrag zwischen Vermögen und Abgrenzungsposten der Aktivseite, sowie Rücklagen, Sonderposten, Rückstellungen, Verbindlichkeiten und Rechnungsabgrenzungsposten der Passivseite. Fehlbeträge der Ergebnisrechnung werden nach 3 Jahren nach § 25 GemHVO mit dem Basiskapital verrechnet. Erträge aus der Ergebnisrechnung werden den Rücklagen zugeführt.

Angefallene Wertkorrekturen zur Eröffnungsbilanz nach § 63 GemHVO werden direkt gegen das Basiskapital gebucht. Das Basiskapital beträgt zum Jahresende 184.332.959,72 €.

in €	01.01.2022	31.12.2022	Veränderung	
Basiskapital	184.332.959,72	184.332.959,72	+0,00	+0,00 %

### Rücklagen

Aufgrund der Überschüsse des ordentlichen Ergebnisses konnten der Rücklage in 2022 rund 4,76 Mio. € zugeführt werden.

in €	01.01.2022	31.12.2022	Veränderung	
Rücklagen ord. Ergebnis	107.812.870,80	112.568.629,29	+4.755.758,49	+4,41 %

Des Weiteren konnten aus der Saldierung der außerordentlichen Erträge und Aufwendungen Rücklagen in Höhe von rd. 2,38 Mio. € gebildet werden.

in €	01.01.2022	31.12.2022	Veränderung	
Rücklagen Sonderergebnis	33.854.252,45	36.232.717,40	+2.378.464,95	+7,03 %

Im Jahr 2022 bestanden zweckgebundene Rücklagen für die von der Stadt Aalen verwalteten Stiftungen und Nachlässe und für die durch die Stadt Aalen verwalteten Jagdgenossenschaften. Die Rücklagen setzen sich aus einem Vermögensanteil und einem Guthaben zusammen.

in €	01.01.2022	31.12.2022	Veränderung	
Zweckgebundene Rücklagen	299.053,73	297.357,24	-1.696,49	-0,57 %

Folgende Stiftungen bzw. Nachlässe werden bei den zweckgebundenen Rücklagen erfasst:

Stiftung	Stiftungskapital	Ergebnisrücklage	Rücklage gesamt
Eduard-Wengert-Stiftung	15.394,41 €	1.464,02 €	16.858,43 €
Eduard-Wengert-Stiftung-Schulstiftung	1.456,02 €	245,35 €	1.701,37 €
Joos-Jordan-Stiftung	1.368,50 €	1.182,08 €	2.550,58 €
Johannes-Hegele-Stiftung	47.900,00 €	4.652,51 €	52.552,51 €
Nachlass Dr. Leubner	78.662,13 €	0,00 €	78.662,13 €

Auf eine Verzinsung des Stiftungskapitals bzw. des Guthabens aus nicht ausgeschütteten Erträgen der o.g. Stiftungen wurde im Haushaltsjahr 2022 in Anlehnung an die Anlagekonditionen für Geldanlageprodukte verzichtet.

Der Nachlass von Dr. Alfred Leubner wurde der Stadt Aalen zum Zwecke der Altenbegegnung und Altenbetreuung im früheren Gemeindebezirk Fachsenfeld hinterlassen. Das Vermögen soll ausschließlich für die Altenbegegnung und Altenbetreuung in Fachsenfeld verwendet werden. In der Vergangenheit wurden im Sinne des Stiftungszwecks verschiedene Veranstaltungen und Aktivitäten wie z. B. Ausflüge und Seniorennachmittage organisiert. Folgende Jagdgenossenschaften werden bei den zweckgebundenen Rücklagen erfasst:



Jagdgenossenschaft	Festgestellte Rücklagen zum Abschluss des Jagdjahres (31.03.2022)	Vorläufige Rücklagen-zuführung zum Jahresende (31.12.2022)	Rücklage gesamt
Jagdgenossenschaft Aalen	131.973,26 €	-2.835,52 €	129.137,74 €
Jagdgenossenschaft Wasseralfingen	13.594,48 €	2.300,00 €	15.894,48 €

### Sonderposten

Bilanziert werden Sonderposten für Investitionszuweisungen und Investitionsbeiträge sowie Sonstige Sonderposten im Zusammenhang mit unentgeltlichem Erwerb einschließlich Geldspenden mit investivem Verwendungszweck und der Wert von Sachzuwendungen. Gemäß § 40 Abs. 4 GemHVO werden sie nach der Brutto-Methode auf der Passivseite der Bilanz ausgewiesen und über die Nutzungsdauer des finanzierten Vermögensgegenstandes ertragswirksam aufgelöst.

in €	01.01.2022	31.12.2022	Veränderung	
Sonderposten	113.842.923,99	115.312.469,17	+1.469.545,18	+1,29 %

Bei den Zugängen ergaben sich Veränderungen von rund 6,1 Mio. €, die sich im Wesentlichen wie folgt zusammensetzen:

- Zuschuss Bike Pit i. R. Modellprojekt Smart Cities	rd.	35 T€
- Zuschuss Lüftungsgeräte Neubau Kita Waldhausen	rd.	14 T€
- Zuschuss Städtebauliche Erneuerungsmaßnahme Stadtoval	rd.	1.143 T€
- Zuschuss Kita KiBiZ Dewangen (Investitionsprogr. Kinderbetreuungsfinanzierung)	rd.	182 T€
- Zuschuss Ausbau GTS-Betreuung Reinhard-von-König-Schule	rd.	782 T€
- LGVFG-Zuschuss Geh-/Radwegeunterführung Kettelerstraße	rd.	812 T€
- Zuschuss Ausbau GTS-Betreuung GS Waldhausen/Neubau Kita	rd.	791 T€
- Zuschuss Breitbandversorgung Ebnat und Waldhausen	rd.	498 T€
- Zuschuss Generalsanierung Karl-Kessler-Schule	rd.	234 T€
- Zuschuss Ökologischer Ausbau des Kochers Aalen-Süd	rd.	532 T€
- Erschließungs- und Ausgleichsbeiträge Gewerbegebiet nördl. der Jurastr.	rd.	81 T€
- Erschließungs- und Ausgleichsbeiträge, Kostenerstattung Leerrohre Gewerbegebiet Pfromäcker	rd.	297 T€
- Erschließungs- und Ausgleichsbeiträge BG Geißberg	rd.	175 T€
- Erschließungs- und Ausgleichsbeiträge BA I Maiergasse	rd.	203 T€
- Erschließungsbeiträge BG östl. Oberkochener Str. Ebnat	rd.	30 T€
- Erschließungs- und Ausgleichsbeiträge Baugebiet Treppach West	rd.	245 T€
- Zuschuss Ausstattung Kita KiBiZ	rd.	115 T€
- Innenentwicklungsumlage	rd.	67 T€
- Spende Orgel Kulturbahnhof	rd.	95 T€
- Spende Klettergerüst Bolzplatz Dewangen		13 T€

Im Zusammenhang mit der Erstellung der Eröffnungsbilanz und der Ausgliederung des Vermögens an den Eigenbetrieb aalen.kultur&event wurde ein anteiliger Zuschuss für das Gebäude in Höhe von rd. 188 T€ umgebucht.

Im Zusammenhang mit der abschließenden Zuordnung von Verkaufserlösen für das Baugebiet Pelikanweg erfolgte die Auflösung von Zuschüssen im Bau und die Umbuchung auf Anlagen (rd. 77 T€) bzw. in den Ergebnishaushalt (rd. 507 T€).

Aus der Auflösung der Zuschüsse und Beiträge wurden für 2022 Erträge in einer Gesamthöhe von rd. 4,505 Mio. € generiert (Vorjahr: 4,475 Mio. €).

## Rückstellungen

Rückstellungen sind für bestimmte ungewisse Verbindlichkeiten und Aufwendungen zu bilden (§ 41 GemHVO). Sie dienen der periodengerechten Ergebnisermittlung und werden für Ausgaben und Verluste, die wirtschaftlich das abgelaufene Geschäftsjahr belasten, gebildet. Die ihnen zugrunde liegenden Verpflichtungen sind aber der genauen Höhe und/oder dem Fälligkeitstermin nach noch nicht bekannt.

### Lohn- und Gehaltsrückstellungen

Lohn- und Gehaltsrückstellungen wurden für Altersteilzeitmodelle und für mit der Personalplanung abgestimmte Sabbatjahre bilanziert.

in €	01.01.2022	31.12.2022	Veränderung	
Lohn- und Gehaltsrückstellungen	1.069.737,48	868.828,04	-200.909,44	-18,78 %

Durch die Auflösung von Rückstellungen entsprechend der vereinbarten Modelle reduzierte sich der Betrag zum Jahresabschluss 2022 um rd. 18,78 %.

### Rückstellungen für drohende Verpflichtungen aus Bürgschaften, Gewährleistungen und anhängigen Gerichtsverfahren

Die Rückstellung für den Rechtsstreit beim Parkhaus an der Hochschule konnte 2021 aufgelöst werden. Die in 2016 gebildete Rückstellung für die Behebung der baulichen Mängel am Parkhaus an der Hochschule in Höhe von 650 T€ besteht weiterhin unverändert.

Weitere Rückstellungen für drohende Verpflichtungen aus Bürgschaften, Gewährleistungen und anhängigen Gerichtsverfahren bestanden zum 31.12.2022 nicht.

in €	01.01.2022	31.12.2022	Veränderung	
Rückstellungen für drohende Verpflichtungen aus Bürgschaften, Gewährleistungen und anhängigen Gerichtsverfahren	650.000,00	650.000,00	+0,00	+0,00 %

### Sonstige Rückstellungen

Die sonstigen Rückstellungen erhöhten sich um rd. 81 T€. Darin enthalten sind auch die Rückstellungen für den Bereich des Winterdienstes.

in €	01.01.2022	31.12.2022	Veränderung	
Sonstige Rückstellungen	279.987,92	361.174,34	+81.186,42	+29,00 %

## Verbindlichkeiten

### Verbindlichkeiten aus Kreditaufnahmen

Die Verbindlichkeiten aus Kreditaufnahmen bestehen zum 31.12.2022 mit 36.391.456,61 € aus Krediten am Kreditmarkt. Darin enthalten ist auch ein Kassenkredit in Höhe von 9,5 Mio. €.

in €	01.01.2022	31.12.2022	Veränderung	
Verbindlichkeiten aus Kreditaufnahmen	29.522.380,86	36.391.456,61	+6.869.075,75	+23,27 %

Im Jahr 2021 wurden ordentliche Tilgungsleistungen in Höhe von rd. 2,63 Mio. € erbracht.

Die im Haushaltsplan 2022 enthaltene Kreditermächtigung in Höhe von 15,5 Mio. € musste nicht in Anspruch genommen werden.

### Verbindlichkeiten aus Lieferungen und Leistungen und Verbindlichkeiten aus Transferleistungen

Verbindlichkeiten aus Lieferungen und Leistungen bestehen aus erhaltenen Lieferungen oder in Anspruch genommenen Dienstleistungen gegenüber Lieferanten.

Bestandteile sind Endabrechnungen für Energielieferungen, zum Bilanzstichtag noch nicht ausgezahlte Tilgungen und noch nicht fällige Grundstückskäufe.

in €	01.01.2022	31.12.2022	Veränderung	
Verbindlichkeiten aus Lieferungen und Leistungen einschließl. Transferleistungen	3.492.964,44	5.402.921,06	+1.909.956,62	+54,68 %

### Sonstige Verbindlichkeiten

In den sonstigen Verbindlichkeiten sind Aufwendungen des Vorjahres, die erst im aktuellen Jahr zu Auszahlungen führen, enthalten (antizipative Posten).

in €	01.01.2022	31.12.2022	Veränderung	
Sonstige Verbindlichkeiten	1.462.938,60	2.121.882,81	+658.944,21	+45,04 %

### Passive Rechnungsabgrenzungsposten

Unter den Passiven Rechnungsabgrenzungsposten werden vor dem Bilanzstichtag erhaltene Einzahlungen ausgewiesen, soweit sie einen Ertrag für eine bestimmte Zeit nach dem Bilanzstichtag darstellen (§ 48 Abs. 2 GemHVO).

in €	01.01.2022	31.12.2022	Veränderung	
Passive Rechnungsabgrenzung	13.149.014,00	13.211.510,63	+62.496,63	+0,48 %

Hauptbestandteil mit beinahe 13 Mio. € sind die im Voraus bezahlten Grabnutzungsgebühren.

### Vorbelastung künftiger Haushaltsjahre

Im Rahmen der Ausgliederung der Stadtwerke Aalen GmbH wurde am 17. September 2001 vom Gemeinderat in öffentlicher Sitzung beschlossen, dass die Stadt Aalen die Gewährträgerschaft für die Mitgliedschaft der Stadtwerke Aalen GmbH beim Kommunalen Versorgungsverband Baden-Württemberg übernimmt.

Gemäß Satzung wurde die Übernahme der Gewährträgerschaft durch die Stadt Aalen beschlossen. Die Übernahme bezieht sich insbesondere auf den Fall einer theoretischen Zahlungsunfähigkeit der Stadtwerke Aalen GmbH. Eine etwaige Verpflichtung kann der Höhe nach nicht eindeutig festgelegt werden.

Für das 2022 ergibt sich für die Stadtwerke Aalen GmbH folgende Mitarbeiterstruktur:

Anzahl der durchschnittlich beschäftigten ArbeitnehmerInnen	2022	2021	2020	Abweichung 2022/2021
Beschäftigte in Vollzeit	204	196	203	8
Beschäftigte in Teilzeit	84	79	86	5
Auszubildende	16	19	22	-3
	304	294	311	10

Die Stadtwerke Aalen GmbH ist Mitglied der Zusatzversorgungskasse des Kommunalen Versorgungsverbandes Baden-Württemberg. Der Höchstsatz der Versorgungsrente lag 2021 bei

91,75 v. H. des fiktiven Nettoarbeitsentgeltes. Der Umlagesatz betrug 8,74 v. H. (Arbeitgeberanteil 5,75 v. H., Arbeitnehmeranteil 0,55 v. H., Sanierungsgeld 1,9 v. H., Zusatzbeitrag 0,54 v. H.). Die Summe der umlagepflichtigen Löhne und Gehälter lag im Jahr 2021 bei T€ 12.102 (aus dem Jahresabschluss 2021 der Stadtwerke Aalen GmbH).

Für die Jahre 2022 und 2023 wurde der Personalaufwand bei der Stadtwerke Aalen GmbH wie folgt geplant:

	Plan 2022	Plan 2023
Entgelte	14.868 T€	16.295 T€
Soziale Abgaben	2.887 T€	3.297 T€
Aufwendungen für Altersversorgung und Unterstützung einschl. Pensionsrückstellung	1.183 T€	1.361 T€

Der Umlagesatz 2022 - ohne Sanierungsgeld - bei der Zusatzversorgungskasse belief sich auf 6,30 v. H. (Arbeitgeberanteil 5,75 v. H., Arbeitnehmeranteil 0,55 v. H.).

## Rechenschaftsbericht nach § 54 GemHVO

### Grundlage der Haushaltswirtschaft

Gemäß den Beschlüssen des Gemeinderates vom 11.12.2002 bzw. vom 08.05.2008 hat die Stadt Aalen ihre Buchführung zum 01.01.2011 von der Kameralistik auf die Doppik umgestellt. Die Haushaltsführung erfolgt seitdem gemäß den landesweiten Vorgaben zum Neuen Kommunalen Haushalts- und Rechnungswesen.

Die Haushaltssatzung für das Haushaltsjahr 2022 wurde am 17.02.2022 vom Gemeinderat beschlossen.

Der Haushaltsplan wurde wie folgt festgesetzt:

#### **Ergebnishaushalt:**

Gesamtbetrag der ordentlichen Erträge	201.931.400 €
Gesamtbetrag der ordentlichen Aufwendungen	216.194.400 €
<b>Ordentliches Ergebnis</b>	-14.263.000 €
 Gesamtbetrag der außerordentlichen Erträge	 7.000.000 €

#### **Finanzhaushalt:**

Zahlungsmittelbedarf aus lfd. Verw.tätigkeit	-5.889.100 €
 Einzahlungen aus Investitionstätigkeit	 42.032.750 €
Auszahlungen aus Investitionstätigkeit	62.238.300 €
Finanzierungsmittelbedarf aus Investitionstätigkeit	-20.205.550 €
 Veranschlagter Finanzierungsmittelbedarf gesamt	 -26.094.650 €
 Kreditaufnahmen	 15.500.000 €
Tilgung von Krediten	-2.956.800 €
 Verpflichtungsermächtigungen	 58.390.000 €

### Bedeutende Veränderung in der Haushaltsbewirtschaftung

Im Neuen Kommunalen Haushalts- und Rechnungswesen ist für die jährliche Abgrenzung bei der Verbuchung nicht mehr der Zahlungsfluss entscheidend, sondern das Leistungsdatum. Vorgänge, bei denen Zahlung und Lieferung in unterschiedliche Haushaltsjahre fallen, müssen periodengerecht abgegrenzt werden. Im Jahresabschluss 2022 sind somit Warenwerte enthalten, deren Zahlung bereits 2021 erfolgte und Zahlungen, bei denen die Lieferung erst 2023 erfolgte.

Mietzahlungen und andere regelmäßig wiederkehrende Ein- bzw. Auszahlungen, die sich über die Jahre hinweg ausgleichen, werden nicht abgegrenzt.

Unterhaltungsmaßnahmen z. B. im Bereich der Straßen- oder Gebäudesanierung, die in der Kameralistik über den Vermögenshaushalt abgerechnet wurden, werden in der Doppik grundsätzlich über den Ergebnishaushalt abgewickelt. Dies führt im Jahr der Ausführung der Maßnahme im Ergebnishaushalt zu entsprechend deutlich höheren Aufwendungen, jedoch gleicht sich dies durch den Wegfall der jährlichen Abschreibung langfristig wieder aus.

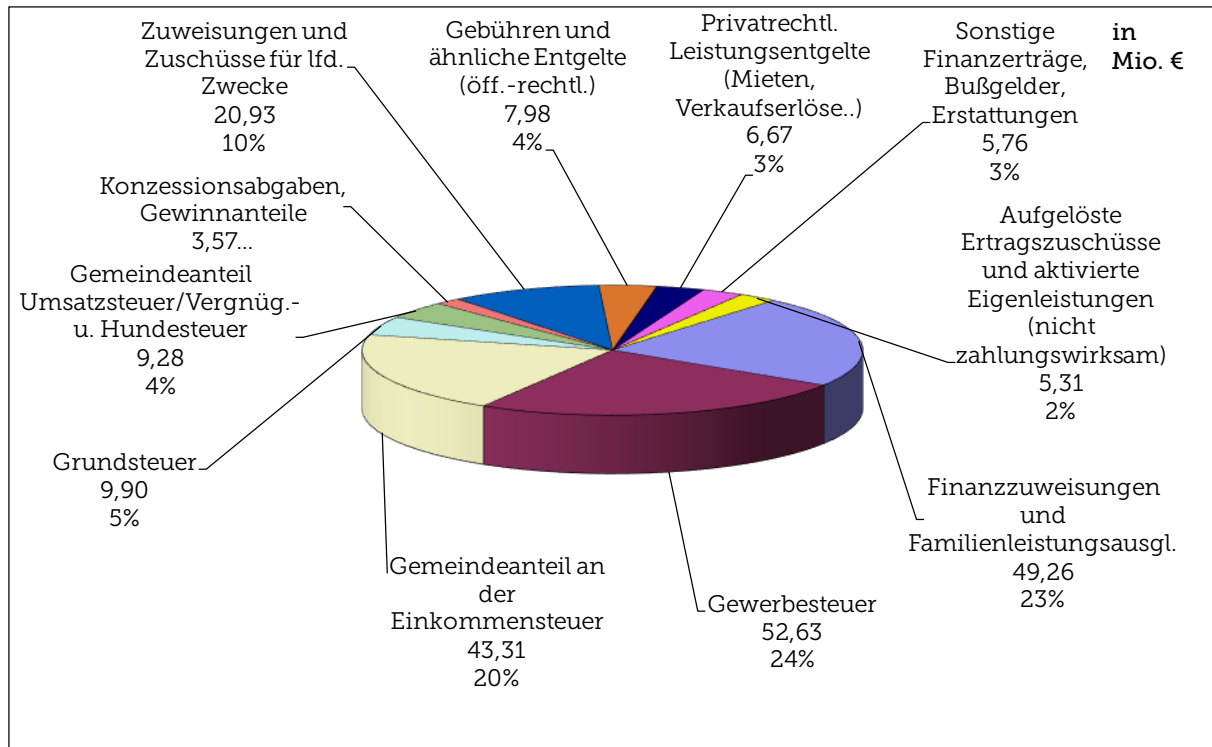
Im Finanzhaushalt werden nur Maßnahmen dargestellt, die eine Substanzmehrung des Vermögens darstellen oder die Nutzungsdauer eines zu sanierenden Vermögensgutes verlängern.

**„Auf einen Blick“ Ergebnishaushalt 2022:**

Bezeichnung	Plan 2022 €	Ergebnis 2022 €	+/- €	+/- %
1	2	3	4	5
<b>Gesamtergebnishaushalt</b>				
<b>Ordtl. Erträge insgesamt</b>	<b>239.254.500</b>	<b>250.559.076</b>	<b>11.304.576</b>	<b>4,7</b>
davon Erträge aus internen Leistungsbeziehungen (einschl. Verrechnungen Vermieter-Mieter-Modell)	37.323.100	35.960.951	-1.362.149	-3,6
<b>Ordentliche Erträge</b>	<b>201.931.400</b>	<b>214.598.125</b>	<b>12.666.725</b>	<b>6,3</b>
<b><u>ordentliche Erträge einzeln:</u></b>				
Grundsteuer A und B	10.127.000	9.902.429	-224.571	-2,2
Gewerbsteuer	47.000.000	52.628.904	5.628.904	12,0
Gewerbsteuer-Kompensationszahlung	0	0	0	
Gemeindeanteil an der Einkommensteuer	43.789.000	43.312.776	-476.224	-1,1
Gemeindeanteil an der Umsatzsteuer	7.225.000	7.574.238	349.238	4,8
Vergnügungs- u. Hundesteuer, steuerähnliche Erträge	1.240.000	1.703.211	463.211	37,4
Finanzzuweisungen vom Land	41.511.000	45.585.405	4.074.405	9,8
Familienleistungsausgleich	3.475.000	3.676.152	201.152	5,8
Zuweisungen und Zuschüsse für lfd. Zwecke (davon für Kinderbetreuung 12,13 Mio. € Plan, 12,53 Mio. € Ist)	20.221.100	20.928.994	707.894	3,5
Gebühren und ähnliche Entgelte (öffentl.-rechtlich)	7.008.800	7.975.447	966.647	13,8
Privatrechtl. Leistungsentgelte (Mieten und Pachten, Verkaufserlöse, Elternbeiträge, Eintrittsgelder, Benutz- ungsentgelte für öff. Einrichtungen, Kostenersätze u. a.)	6.411.700	6.671.193	259.493	4,0
Erstattungen von verb. Unternehmen, Land, Kreis, ZV usw.	2.441.200	2.223.621	-217.579	-8,9
Konzessionsabgaben	3.400.000	3.571.814	171.814	5,1
Gewinnanteile aus verb. Unternehmen und Beteiligungen	1.000	735	-265	-26,5
Sonstige Finanzerträge (Bußgelder, Zinsen, u. a.)*	2.426.700	3.534.738	1.108.038	45,7
<b>Sonstige nicht zahlungswirksame Erträge</b>	<b>0</b>	<b>0</b>	<b>0</b>	
<b>Aktivierete Eigenleistungen (nicht zahlungswirksam)</b>	<b>1.475.000</b>	<b>803.720</b>	<b>-671.280</b>	<b>-45,5</b>
<b>Aufgelöste Ertragszuschüsse (nicht zahlungswirksam)</b>	<b>4.178.900</b>	<b>4.504.750</b>	<b>325.850</b>	<b>7,8</b>
<b>Ordtl. Aufwendungen insgesamt</b>	<b>253.517.500</b>	<b>245.803.318</b>	<b>-7.714.182</b>	<b>-3,0</b>
davon Aufwendungen aus internen Leistungsbeziehungen (einschl. Verrechnungen Vermieter-Mieter-Modell)	37.323.100	35.960.951	-1.362.149	-3,6
<b>Ordentliche Aufwendungen</b>	<b>216.194.400</b>	<b>209.842.366</b>	<b>-6.352.034</b>	<b>-2,9</b>
<b><u>ordentliche Aufwendungen einzeln:</u></b>				
Personalaufwendungen	57.762.300	56.785.648	-976.652	-1,7
Unterhaltung Gebäude und Außenanlagen	5.365.500	5.066.924	-298.576	-5,6
Unterhaltung Straßen, öff. Anlagen, Sportplätze usw.	3.254.800	2.807.090	-447.710	-13,8
Unterhaltung und Erwerb bewegliches Vermögen	1.841.300	1.382.755	-458.545	-24,9
Mieten und Pachten, Leasing	1.509.600	1.709.799	200.199	13,3
Bewirtschaftung der Grundstücke und Gebäude	6.001.000	5.696.521	-304.479	-5,1
Haltung von Fahrzeugen	944.700	915.112	-29.588	-3,1
Besond. Verw.- und Betriebsaufwand (z. B. Lehr- u. Lernmittel Schulen, Aufwand Veranstaltungen, EDV-Aufwand usw.)	17.701.500	14.296.909	-3.404.591	-19,2
Sonstige ordentl. Aufwend. (z. B. Geschäftsaufwend./Versich.)	3.807.500	3.466.704	-340.796	-9,0
Erstattungen an verb. Untern. u. a. (z. B. Straßenentwässerung)	2.218.600	1.978.755	-239.845	-10,8
Zuweisungen und Zuschüsse für lfd. Zwecke (davon für Kinderbetreuung 10,84 Mio. € Plan, 11,65 Mio. € Ist)	30.580.000	28.863.139	-1.716.861	-5,6
Gewerbsteuerumlage	4.329.000	4.411.218	82.218	1,9
Finanzausgleichsumlage	28.385.000	28.233.673	-151.328	-0,5
Kreisumlage (2022: 29,75 %)	37.698.000	37.699.810	1.810	0,0
Sonstige Finanzaufwendungen*	140.500	73.818	-66.682	-47,5
Kreditzinsen (einschl. Kassenkreditzinsen)	627.300	649.637	22.337	3,6
Globale Minderausgabe	0	0	0	
<b>Bilanzielle Abschreibungen (nicht zahlungswirksam)</b>	<b>14.027.800</b>	<b>15.804.855</b>	<b>1.777.055</b>	<b>12,7</b>
<b>Ordentliches Ergebnis</b>	<b>-14.263.000</b>	<b>4.755.758</b>	ord.Erträge./ord. Aufwend.	
<b>Außerordentliches Ergebnis</b>	<b>7.000.000</b>	<b>2.378.465</b>	saldiert	

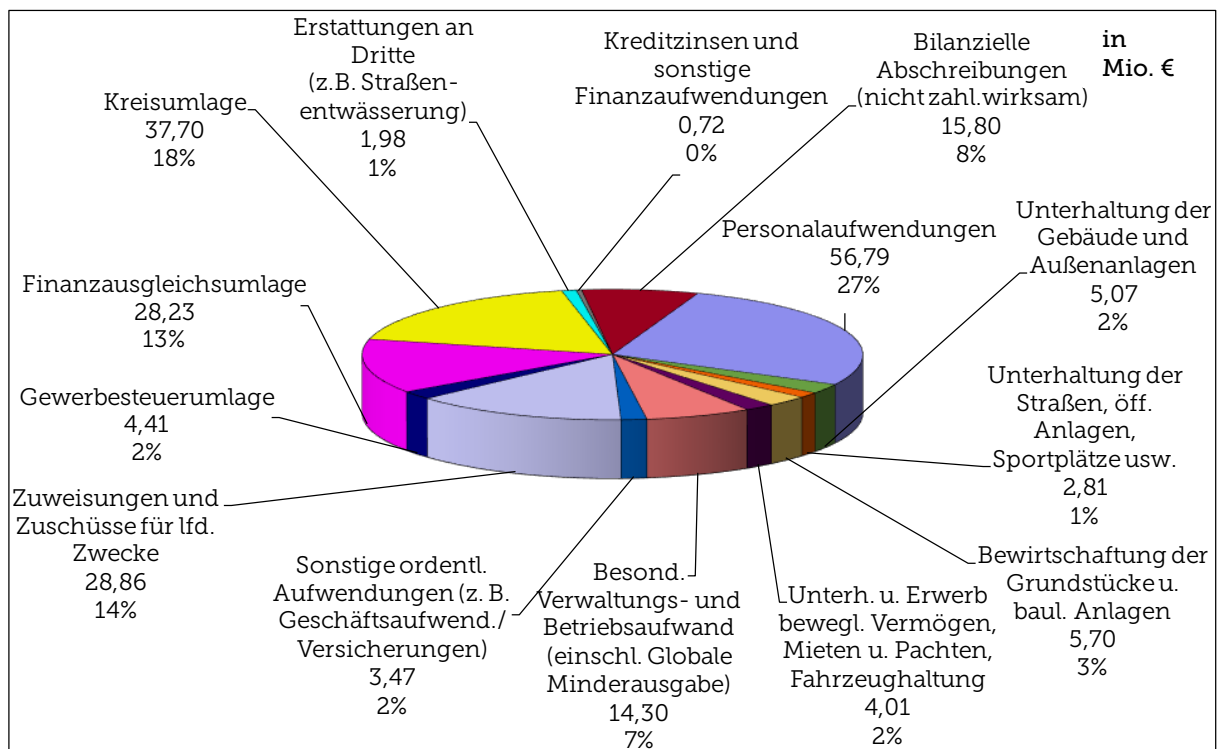
\*einschl. Erträge und Aufwendungen i. R. von Umlegungsverfahren

## Ordentliche Erträge



Ordentliche Erträge: 214,60 Mio. €

## Ordentliche Aufwendungen



Ordentliche Aufwendungen: 209,84 Mio. €

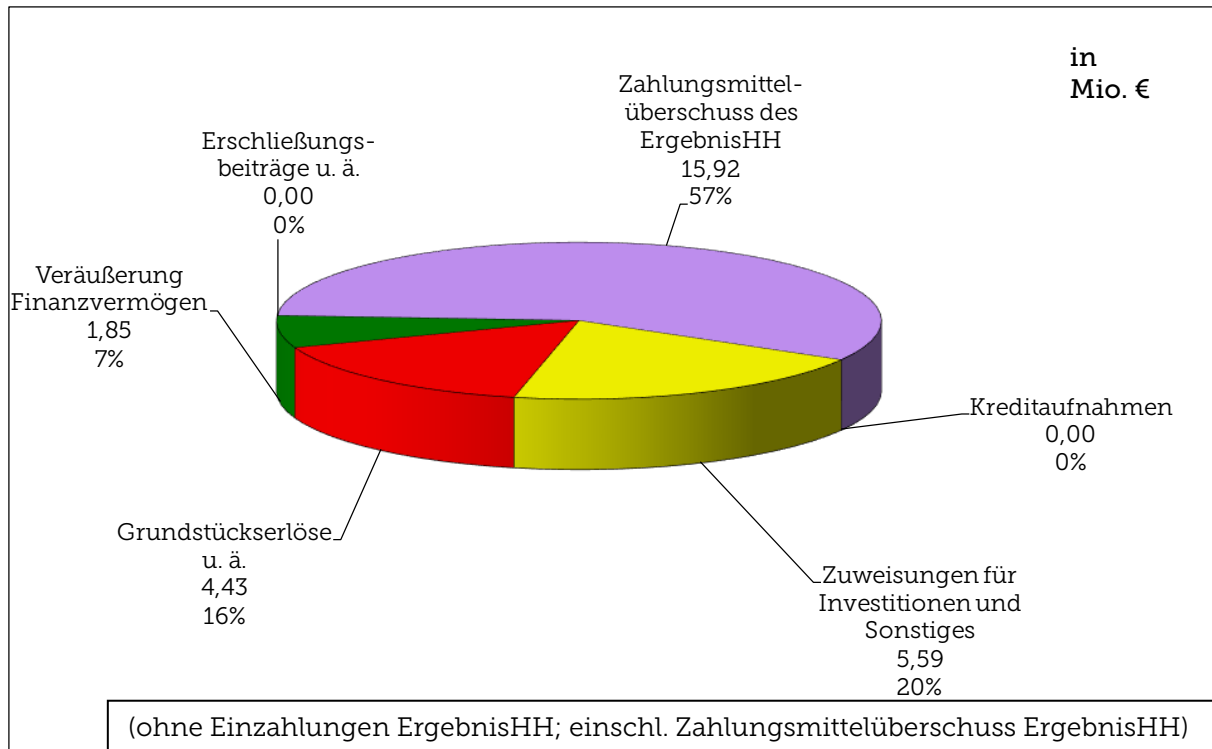
**Ordentliches Ergebnis: + 4,76 Mio. €**

**„Auf einen Blick“ Finanzhaushalt 2022:**

Bezeichnung	Plan 2022 €	Ergebnis 2022 €	+/- €	+/- %
1	2	3	4	5
<b>Gesamtfinanzhaushalt</b>				
<b>Einzahlungen aus Investitionstätigkeit</b>	<b>42.032.750</b>	<b>11.858.086</b>	<b>-30.174.664</b>	<b>-71,8</b>
	<b>42.032.750</b>	<b>11.858.086</b>	<b>-30.174.664</b>	<b>-71,8</b>
<b><u>Einzahlungen aus Investitionstätigkeit einzeln:</u></b>				
Zuweisungen für Investitionen	22.936.900	5.585.820	-17.351.080	-75,6
Veräußerung von Sachvermögen ( <i>Grundstücks-</i> erlöse, bebaute und unbebaute Grundstücke)	15.490.000	4.425.791	-11.064.209	-71,4
<i>Veräußerung von Finanzvermögen</i>	0	1.846.476	1.846.476	
Erschließungsbeiträge und ähnliche Entgelte	3.605.850	0	-3.605.850	
Sonstige Investitionstätigkeit	0	0	0	
<b>Auszahlungen aus Investitionstätigkeit</b>	<b>46.650.000</b>	<b>42.146.288</b>	<b>-4.503.712</b>	<b>-9,7</b>
	<b>46.650.000</b>	<b>42.146.288</b>	<b>-4.503.712</b>	<b>-9,7</b>
<b><u>Auszahlungen aus Investitionstätigkeit einzeln:</u></b>				
Zuschüsse an Dritte für Investitionen	8.124.800	6.125.282	-1.999.518	-24,6
Erwerb von Grundstücken und Gebäuden	3.060.000	474.165	-2.585.835	-84,5
Erwerb von beweglichem Sachvermögen	5.982.600	4.156.606	-1.825.994	-30,5
Erwerb von Beteiligungen, Kapitaleinlagen	5.000	0	-5.000	
Baumaßnahmen	45.065.900	31.390.234	-13.675.666	-30,3
Auszahlungen für sonstige Investitionen	0	0	0	
<b>Finanzier.mittelbedarf aus Investitionstätigkeit</b>	<b>-20.205.550</b>	<b>-30.288.202</b>	Einz././Ausz. aus Inv.tätigk.	
<b>Zahlungsmittelüberschuss des ErgebnisHH</b>	<b>-5.889.100</b>	<b>15.918.185</b>		
<b>= Finanzierungsmittelüberschuss/-bedarf</b>	<b>-26.094.650</b>	<b>-14.370.017</b>	<b>-40.464.667</b>	<b>155,1</b>
<b>Einzahlungen und Auszahlungen aus Finanzierungstätigkeit:</b>				
<b>außerordentliche Tilgung (Auszahlungen)</b>	<b>0</b>	<b>0</b>	<b>0</b>	
<b>ordentliche Tilgung (Auszahlungen)</b>	<b>2.956.800</b>	<b>2.630.924</b>	<b>-325.876</b>	<b>-11,0</b>
<b>Kreditaufnahme (Einzahlungen)</b>	<b>15.500.000</b>	<b>0</b>	<b>-15.500.000</b>	<b>-100,0</b>
<b>Nettoneuverschuldung/Finanzier.mittelbedarf</b>	<b>12.543.200</b>	<b>-2.630.924</b>	<b>-15.174.124</b>	<b>-121,0</b>
<b>Veränderung Zahlungsmittel (nachrichtlich)</b>	<b>-13.551.450</b>	<b>-7.611.055</b>		

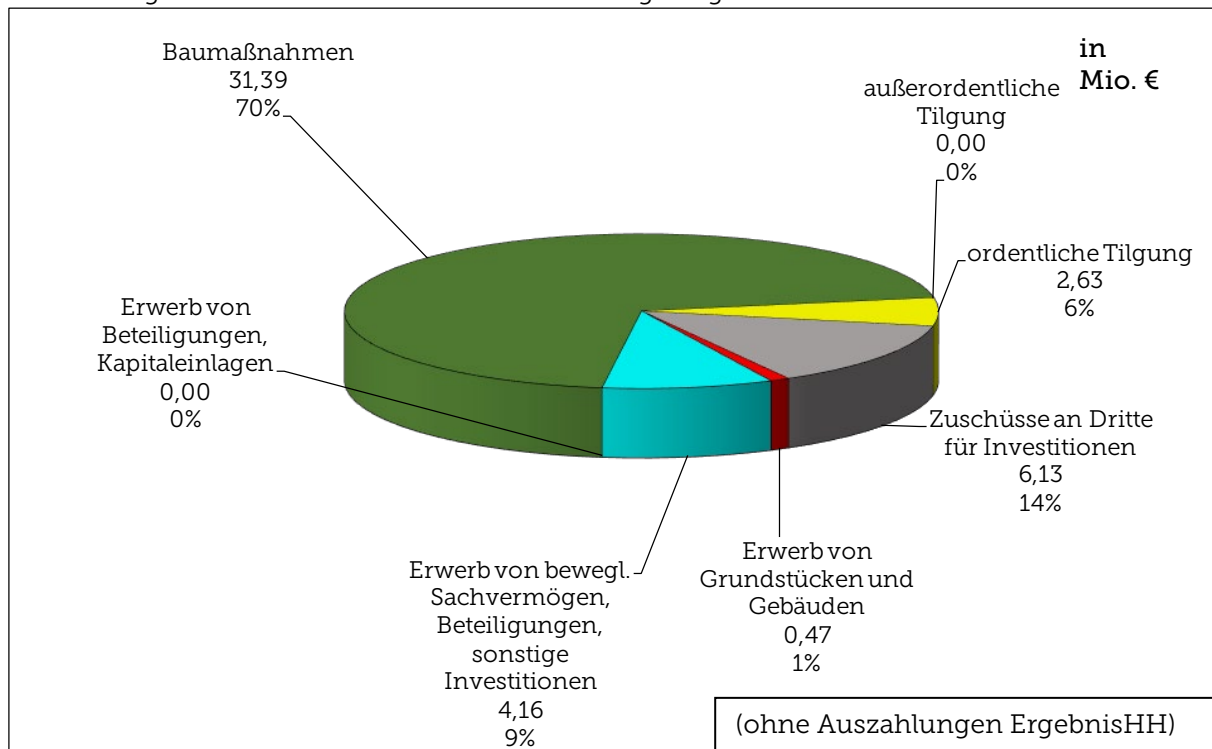


Einzahlungen aus Investitions- und Finanzierungstätigkeit



Einzahlungen: 11,86 Mio. €

Auszahlungen aus Investitions- und Finanzierungstätigkeit



Auszahlungen: 42,15 Mio. €

Änderung Zahlungsmittelbestand (nachrichtlich): - 7,6 Mio. €

## Investitionstätigkeit gegliedert nach Produktgruppen

Bilanzabgang = Verkauf von Anlagevermögen, eingegangene Zuschüsse Dritter,...

Bilanzzugang = Erwerb von Vermögen,...

Produkt- gruppe	Bezeichnung		Ansatz	Fortgeschriebener Ansatz + HH-Rest	Ergebnis	Abweichung Erg / fortg. Ans.
1110	Steuerung	Abgang	-	-	-	-
		Zugang	-	-	-	-
1111	Organisation u. Dokumen- tation komm. Willensb.	Abgang	-	-	-	-
		Zugang	-	-	-	-
1113	Rechnungsprüfung	Abgang	-	-	-	-
		Zugang	-	3.651,74	3.651,74	0,00%
1114	Zentrale Funktionen	Abgang	-	-	-	-
		Zugang	-	-	-	-
1120	Organisation und EDV	Abgang	-	-	-	-
		Zugang	1.156.600,00	1.357.132,50	380.074,84	-71,99%
1121	Personalwesen	Abgang	-	-	-	-
		Zugang	-	61.162,29	61.162,29	0,00%
1122	Finanzverwaltung, Kasse	Abgang	-	-	-	-
		Zugang	2.080.000,00	2.080.000,00	2.020.500,00	-2,86%
1124	Grundstücks-, Gebäude- u. Immobilienmanagement	Abgang	-6.444.900,00	-6.444.900,00	-1.956.451,53	-69,64%
		Zugang	16.977.000,00	24.541.300,34	13.899.437,37	-43,36%
1125	Grünanlagen und Werkstätten	Abgang	-20.000,00	-20.000,00	0,00	-100,00%
		Zugang	498.000,00	662.565,17	705.596,98	6,49%
1126	Zentrale Dienstleistungen	Abgang	-4.000,00	-4.000,00	-5.033,61	25,84%
		Zugang	79.000,00	165.583,51	98.614,13	-40,44%
1130	Presse- und Öffentlichkeitsarbeit	Abgang	-	-	-	-
		Zugang	15.000,00	19.165,00	14.037,81	-26,75%
1132	Abgabewesen	Abgang	-	-	-	-
		Zugang	-	5.864,76	5.864,76	0,00%
1133	Grundstücksverkehr, Grundstücksverwaltung	Abgang	-8.470.000,00	-8.470.000,00	-1.558.579,52	-81,60%
		Zugang	3.000.000,00	2.103.619,21	1.852.850,11	-11,92%
1220	Verkehrswesen	Abgang	-	-	-	-
		Zugang	-	-	-	-
1221	Verkehrswesen	Abgang	-	-	-	-
		Zugang	320.000,00	311.449,25	-	-
1222	Einwohnerwesen	Abgang	-	-	-	-
		Zugang	-	-	-	-
1223	Personenstandswesen	Abgang	-	-	-	-
		Zugang	-	-	-	-
1260	Brandschutz	Abgang	-115.000,00	-115.000,00	-6.470,00	-94,37%
		Zugang	513.000,00	753.566,73	737.448,42	-2,14%
1280	Katastrophenschutz	Abgang	-	-	-	-
		Zugang	0,00	8.550,75	-	-
2110	Bereitst u. Betrieb von allgemeinbildenden Schulen	Abgang	-520.000,00	-520.000,00	-	-
		Zugang	2.861.500,00	3.717.615,22	2.430.747,51	-34,62%
2120	Bereitstellung und Betrieb von Sonderschulen	Abgang	-	-	-	-
		Zugang	1.500,00	620.771,57	148.723,91	-76,04%
2520	Kommunale Museen	Abgang	-	-	-	-
		Zugang	35.000,00	35.000,00	33.367,82	-4,66%
2521	Archiv	Abgang	-	-	-	-
		Zugang	-	-	-	-
2610	Theater	Abgang	-	-	-	-
		Zugang	15.000,00	15.000,00	45.485,08	203,23%
2620	Musikpflege	Abgang	-	-	-	-
		Zugang	3.000,00	3.000,00	-	-
2630	Musikschulen	Abgang	-	-	-	-
		Zugang	25.000,00	45.768,00	26.168,00	-42,82%
2720	Bibliotheken	Abgang	-	-	-	-
		Zugang	31.500,00	31.500,00	11.981,43	-61,96%
2810	Sonstige Kulturpflege	Abgang	-	-	0,00	-
		Zugang	330.000,00	418.575,00	151.819,41	-63,73%

Stadt Aalen  
Jahresabschluss 2022

Produkt- gruppe	Bezeichnung		Ansatz	Fortgeschriebener Ansatz + HH-Rest	Ergebnis	Abweichung Erg / fortg. Ans.
3110	Grundversorgung und Hilfen nach SGB XII	Abgang	-	-	-	-
		Zugang	-	-	-	-
3140	Soziale Einrichtungen	Abgang	-	-	-	-
		Zugang	-	-	-	-
3180	sonstige soziale Hilfen und Leistungen	Abgang	-	-	-	-
		Zugang	-	25.715,04	25.715,04	0,00%
3620	Allgemeine Förderung junger Menschen	Abgang	-	-	-	-
		Zugang	20.000,00	20.000,00	19.173,70	-4,13%
3650	Förderung v. Kindern in Tageseinr. u. in Tagespfl.	Abgang	-	-	-116.419,61	-
		Zugang	4.996.000,00	5.400.914,26	3.281.920,34	-39,23%
4210	Förderung des Sports	Abgang	-	-	-	-
		Zugang	815.800,00	775.930,48	288.141,83	-62,86%
4241	Sportstätten	Abgang	-	-	-	-
		Zugang	289.500,00	572.991,75	323.052,46	-43,62%
5110	Stadtentw., Städtebaul. Planung, Verkehrsplanung	Abgang	-3.940.000,00	-3.940.000,00	-1.209.893,47	-69,29%
		Zugang	8.666.000,00	11.525.965,44	7.671.029,43	-33,45%
5111	Flächen- u. grundstückbezog. Daten u. Grundlagen	Abgang	-	-	-	-
		Zugang	25.000,00	30.717,81	30.717,81	0,00%
5210	Bauordnung	Abgang	-	-	-	-
		Zugang	-	15.455,62	15.455,62	0,00%
5220	Wohnungsbauförderung und Wohnungsversorgung	Abgang	-	-	-	-
		Zugang	-	-	-	-
5410	Gemeindestraßen	Abgang	-14.353.850,00	-14.353.850,00	-3.001.351,86	-79,09%
		Zugang	16.598.400,00	23.174.373,26	6.572.162,25	-71,64%
5420	Kreisstraßen	Abgang	-	-	-	-
		Zugang	-	12.133,14	-35.012,66	-388,57%
5430	Landesstraßen	Abgang	-	-	-	-
		Zugang	80.000,00	544.881,90	608.481,44	11,67%
5450	Straßenreinigung / Winterdienst	Abgang	-	-	-	-
		Zugang	81.000,00	143.402,64	62.143,98	-56,66%
5460	Parkierungseinrichtungen	Abgang	0,00	0,00	-	-
		Zugang	20.000,00	137.511,00	124.985,93	-9,11%
5510	Öffentliches Grün / Landschaftsbau	Abgang	0,00	0,00	-52.807,50	-
		Zugang	1.263.000,00	1.659.217,83	872.289,71	-47,43%
5520	Gewässerschutz/Öffentl. Gewässer/Wasserbaul. Anl.	Abgang	-1.165.000,00	-1.165.000,00	-531.703,69	-54,36%
		Zugang	960.000,00	2.687.605,14	1.827.904,77	-31,99%
5530	Friedhofs- und Bestattungswesen	Abgang	-	-	-	-
		Zugang	410.000,00	631.805,15	261.340,58	-58,64%
5550	Forstwirtschaft	Abgang	-	-	-	-
		Zugang	2.500,00	54.567,84	54.039,41	-0,97%
5610	Umweltschutzmaßnahmen	Abgang	-	-	-	-
		Zugang	-	2.973,46	2.973,46	0,00%
5710	Wirtschaftsförderung	Abgang	-	-	-	-
		Zugang	-	4.908,75	4.908,75	0,00%
5730	Allgemeine Einrichtungen und Unternehmen	Abgang	-	-	-	-
		Zugang	50.000,00	50.000,00	-	-
5750	Tourismus	Abgang	-	-	-	-
		Zugang	20.000,00	109.853,78	39.854,67	-63,72%
	Summe	Abgang	-35.032.750,00	-35.032.750,00	-8.438.710,79	-75,91%
	Summe	Zugang	62.238.300,00	84.541.765,33	44.678.810,13	-47,15%
	Saldo		27.205.550,00	49.509.015,33	36.240.099,34	

Bilanzveränderung im Rahmen von Finanzierungstätigkeit

Produkt- gruppe	Bezeichnung		Ansatz	Fortgeschriebener Ansatz + HH-Rest	Ergebnis	Abweichung Erg / fortg. Ans.
6120	Sonstige allgemeine Finanzwirtschaft	Abgang	-15.500.000,00	-15.500.000,00	-	-
		Zugang	2.956.800,00	2.956.800,00	2.630.924,25	-11,02%

## Kostendeckung Ergebnishaushalt gegliedert nach Produktgruppen

Soll = Haushaltsplanansatz

Produkt- gruppe	Bezeichnung		Ordtl. Ertrag	Ordtl. Aufwand	Kosten- deckung
1110	Steuerung	Soll	32.300,00	2.513.300,00	1,29%
		Ist	68.587,12	2.435.748,42	2,82%
1111	Organisation u.	Soll	1.500,00	579.100,00	0,26%
	Dokumentation komm. Willensb.	Ist	3.774,79	609.345,39	0,62%
1113	Rechnungsprüfung	Soll	36.000,00	825.200,00	4,36%
		Ist	39.315,36	631.939,47	6,22%
1114	Zentrale Funktionen	Soll	320.700,00	1.066.100,00	30,08%
		Ist	321.005,20	1.310.681,73	24,49%
1120	Organisation und EDV	Soll	3.138.300,00	5.038.200,00	62,29%
		Ist	3.749.476,68	3.958.560,86	94,72%
1121	Personalwesen	Soll	1.129.200,00	3.541.400,00	31,89%
		Ist	1.416.073,72	4.203.646,29	33,69%
1122	Finanzverwaltung, Kasse	Soll	5.772.000,00	3.029.500,00	190,53%
		Ist	6.046.752,64	2.712.958,69	222,88%
1123	Justitiariat	Soll	0,00	242.400,00	0,00%
		Ist	20,00	202.376,69	0,01%
1124	Grundstücks-, Gebäude- u.	Soll	21.947.800,00	23.347.400,00	94,01%
	Immobilienmanagement	Ist	21.718.080,33	22.839.531,56	95,09%
1125	Grünanlagen und Werkstätten	Soll	11.440.900,00	10.797.700,00	105,96%
		Ist	10.377.848,45	11.269.604,37	92,09%
1126	Zentrale Dienstleistungen	Soll	278.300,00	3.727.000,00	7,47%
		Ist	295.760,03	3.499.770,40	8,45%
1130	Presse- und Öffentlichkeitsarbeit	Soll	37.200,00	787.500,00	4,72%
		Ist	23.718,32	590.465,41	4,02%
1132	Abgabewesen	Soll	100,00	273.800,00	0,04%
		Ist	0,00	313.739,39	0,00%
1133	Grundstücksverkehr,	Soll	346.200,00	1.366.100,00	25,34%
	Grundstücksverwaltung	Ist	395.063,48	1.608.804,25	24,56%
1210	Statistik und Wahlen	Soll	140.900,00	408.800,00	34,47%
		Ist	189.657,87	299.512,04	63,32%
1220	Ordnungswesen	Soll	300.900,00	714.100,00	42,14%
		Ist	243.660,20	1.001.177,37	24,34%
1221	Verkehrswesen	Soll	2.126.200,00	1.710.100,00	124,33%
		Ist	2.068.631,97	1.696.344,05	121,95%
1222	Einwohnerwesen	Soll	611.500,00	2.085.800,00	29,32%
		Ist	784.972,67	2.036.776,78	38,54%
1223	Personenstandswesen	Soll	125.000,00	548.000,00	22,81%
		Ist	150.669,80	617.205,37	24,41%
1260	Brandschutz	Soll	655.000,00	2.441.100,00	26,83%
		Ist	758.665,23	2.402.103,78	31,58%
1280	Katastrophenschutz	Soll	1.000,00	8.000,00	12,50%
		Ist	187,59	22.934,87	0,82%

Produkt- gruppe	Bezeichnung		Ordtl. Ertrag	Ordtl. Aufwand	Kosten- deckung
2110	Bereitst. u. Betrieb v.	Soll	5.430.000,00	19.099.400,00	28,43%
	allgemeinbildenden Schulen	Ist	5.968.280,04	18.481.597,04	32,29%
2120	Bereitstellung und Betrieb	Soll	953.500,00	1.560.800,00	61,09%
	von Sonderschulen	Ist	972.637,21	1.243.901,54	78,19%
2140	Schülerbezogene Leistungen	Soll	5.000,00	206.900,00	2,42%
		Ist	4.309,25	191.377,94	2,25%
2150	Sonstige schulische Aufgaben	Soll	32.000,00	400,00	8000,00%
	und Einrichtungen	Ist	28.804,96	200,00	14402,48%
2520	Kommunale Museen	Soll	156.100,00	940.000,00	16,61%
		Ist	271.784,85	1.009.671,75	26,92%
2521	Archiv	Soll	3.000,00	251.800,00	1,19%
		Ist	2.680,00	243.735,92	1,10%
2610	Theater	Soll	607.400,00	2.195.800,00	27,66%
		Ist	670.217,70	2.320.020,84	28,89%
2620	Musikpflege	Soll	17.200,00	224.900,00	7,65%
		Ist	14.522,53	188.080,29	7,72%
2630	Musikschulen	Soll	862.100,00	2.189.100,00	39,38%
		Ist	937.098,16	2.351.962,61	39,84%
2720	Bibliotheken	Soll	127.400,00	2.066.400,00	6,17%
		Ist	86.378,50	1.970.975,09	4,38%
2730	Jugendkunstschule	Soll	-	-	-
		Ist	-	-	-
2810	Sonstige Kulturpflege	Soll	271.900,00	2.131.700,00	12,76%
		Ist	354.450,68	2.098.119,73	16,89%
3110	Grundversorgung und	Soll	99.500,00	739.800,00	13,45%
	Hilfen nach SGB XII	Ist	71.847,60	634.464,33	11,32%
3140	Soziale Einrichtungen	Soll	768.000,00	1.259.500,00	60,98%
		Ist	920.445,15	1.415.052,80	65,05%
3160	Förderung von Trägern	Soll	0,00	74.100,00	0,00%
	der Wohlfahrtspflege	Ist	0,00	64.063,85	0,00%
3180	sonstige soziale Hilfen	Soll	16.000,00	1.420.500,00	1,13%
	und Leistungen	Ist	5.079,30	1.413.814,49	0,36%
3620	Allgemeine Förderung	Soll	207.000,00	2.232.800,00	9,27%
	junger Menschen	Ist	327.588,43	2.173.302,62	15,07%
3650	Förderung v. Kindern in	Soll	13.811.000,00	34.479.600,00	40,06%
	Tageseinr. u. in Tagespfl.	Ist	13.833.874,77	32.529.932,66	42,53%
4210	Förderung des Sports	Soll	33.200,00	1.578.400,00	2,10%
		Ist	29.066,12	1.180.106,16	2,46%
4241	Sportstätten	Soll	1.296.000,00	6.980.600,00	18,57%
		Ist	662.087,61	6.187.420,94	10,70%
5110	Stadtentw., Städtebaul.	Soll	423.900,00	2.310.900,00	18,34%
	Planung, Verkehrsplanung	Ist	230.638,96	1.835.870,73	12,56%
5111	Flächen- u. grundstückbezog.	Soll	711.800,00	2.731.100,00	26,06%
	Daten u. Grundlagen	Ist	608.670,86	2.484.222,45	24,50%
5210	Bauordnung	Soll	1.217.000,00	1.139.100,00	106,84%
		Ist	1.919.018,31	1.511.654,03	126,95%

Produkt- gruppe	Bezeichnung		Ordtl. Ertrag	Ordtl. Aufwand	Kosten- deckung
5220	Wohnungsbauförderung	Soll	2.800,00	530.500,00	0,53%
	und Wohnungsversorgung	Ist	845,00	146.886,77	0,58%
5230	Denkmalschutz und	Soll	0,00	100,00	0,00%
	Denkmalpflege	Ist	880,00	391,00	225,06%
5410	Gemeindestraßen	Soll	4.088.000,00	14.596.900,00	28,01%
		Ist	4.663.979,32	14.239.766,09	32,75%
5420	Kreisstraßen	Soll	418.700,00	752.000,00	55,68%
		Ist	371.582,80	668.857,17	55,55%
5430	Landesstraßen	Soll	292.000,00	486.100,00	60,07%
		Ist	289.713,43	539.029,17	53,75%
5450	Straßenreinigung /	Soll	0,00	2.901.000,00	0,00%
	Winterdienst	Ist	2.928,74	2.347.142,83	0,12%
5460	Parkierungseinrichtungen	Soll	434.900,00	248.200,00	175,22%
		Ist	307.705,61	207.150,84	148,54%
5480	Sonstiger Personen-	Soll	0,00	3.500,00	0,00%
	und Güterverkehr	Ist	0,00	1.482,75	0,00%
5510	Öffentliches Grün /	Soll	136.800,00	2.008.400,00	6,81%
	Landschaftsbau	Ist	14.633,00	2.045.681,61	0,72%
5520	Gewässerschutz/Öffentl.	Soll	50.900,00	550.700,00	9,24%
	Gewässer/Wasserbaul. Anl.	Ist	30.896,00	552.885,48	5,59%
5530	Friedhofs- und	Soll	1.864.200,00	2.177.200,00	85,62%
	Bestattungswesen	Ist	2.065.140,28	1.956.366,47	105,56%
5540	Naturschutz und	Soll	186.200,00	341.300,00	54,56%
	Landschaftspflege	Ist	71.167,37	163.946,00	43,41%
5550	Forstwirtschaft	Soll	377.800,00	516.000,00	73,22%
		Ist	611.935,87	683.998,81	89,46%
5610	Umweltschutzmaßnahmen	Soll	285.500,00	2.274.100,00	12,55%
		Ist	43.148,22	1.807.927,74	2,39%
5710	Wirtschaftsförderung	Soll	661.500,00	1.875.600,00	35,27%
		Ist	547.486,61	1.382.485,88	39,60%
5730	Allgemeine Einrichtungen	Soll	74.600,00	81.300,00	91,76%
	und Unternehmen	Ist	61.912,69	78.993,24	78,38%
5750	Tourismus	Soll	436.400,00	2.146.100,00	20,33%
		Ist	441.473,16	1.930.689,38	22,87%
6110	Steuern, allgem. Zuw.,	Soll	154.429.100,00	70.512.000,00	219,01%
	allgem. Umlagen	Ist	164.462.125,48	70.624.321,16	232,87%
6120	Sonstige allgemeine	Soll	100,00	622.300,00	0,02%
	Finanzwirtschaft	Ist	0,00	622.292,91	0,00%
	<b>Summe</b>	<b>Soll</b>	<b>239.229.500,00</b>	<b>253.487.500,00</b>	<b>94,38%</b>
		<b>Ist</b>	<b>250.558.956,02</b>	<b>245.793.070,29</b>	<b>101,94%</b>

\*Soll = Haushaltsplanansatz

## Budgetabrechnungen

Die seit Jahren in bestimmten Bereichen (z. B. Schulen, Theater, Bau- und Grünflächenbetrieb, usw.) geführten Budgetabrechnungen werden auch nach der Umstellung auf das Neue Kommunale Haushalts- und Rechnungswesen entsprechend fortgeführt.

Ersparte Mittel dieser ausgewählten Bereiche sowie entstandene Fehlbeträge werden ins Folgejahr übertragen. Die in der Jahresrechnung 2022 enthaltenen Budgetüberträge kommen zu den vom Gemeinderat beschlossenen Haushaltsresten hinzu.

Im Bereich des Theaters wird das Budget entsprechend der Spielzeit (01.09. bis 31.08.) abgerechnet.

Bei den Schulen, dem Bau- und Grünflächenbetrieb, dem Sportprojekt „Aalen Sportiv“ und den Römertagen wird nach dem Kalenderjahr abgerechnet.

Beim Kleinkunsttreff und Theaterring gelten gemäß Sitzungsvorlage 8016/001 ab dem Jahr 2016 die Regelungen für Übertragungsbudgets nicht mehr. Durch die Einrichtung einer gegenseitig deckungsfähigen Budgetebene wird keine Budgetabrechnung für die Ermittlung der Überträge sowie deren Übertragung mehr durchgeführt.

### Limesmuseum Aalen, Budget Römertage

im 2-jährigen Rhythmus in den geraden Jahren

Kostenstelle: 1805020201 Römertage Kostenträger: 2520-0002 Limesmuseum mit LIZ	Ergebnis 2022	Planansatz 2022
<b>Budgetabschluss zum 31.12.2022</b>	<b>-21.815,85 €</b>	

### Aalen Sportiv

Kostenstelle: 3402010100 Sportverwaltung Kostenträger: 4210-0002 Aalen Sportiv	Ergebnis 2022	Planansatz 2022
<b>Erträge insgesamt:</b>	<b>14.621,85 €</b>	17.400,00 €
<b>Aufwendungen insgesamt:</b>	<b>24.358,35 €</b>	18.900,00 €
<b>Fehlbetrag 2022</b>	<b>-9.736,50 €</b>	<b>-1.500,00 €</b>
Guthaben aus 2021 und Vorjahren	32.818,24 €	
<b>Budgetübertrag nach 2023</b>	<b>23.081,74 €</b>	

### Bau- und Grünflächenbetrieb

Kostenstelle: 268* Produktgruppe: 1125	Ergebnis 2022	Planansatz 2022
Erträge insgesamt:	10.399.771,44 €	11.440.900,00 €
Aufwendungen insgesamt:	11.269.604,37 €	11.197.700,00 €
Ergebnis 2022:	<b>-869.832,93 €</b>	<b>243.200,00 €</b>
Übertrag 2022:	-1.885.423,12 €	
<b>Budgetabschluss zum 31.12.2022</b>	<b>-2.755.256,05 €</b>	

### Theater der Stadt Aalen - Spielzeit 2021/2022

Produkt- gruppe/ Invest.-Nr.	Bezeichnung	Planansatz Wirtschaftsplan 2021/2022	Ergebnis 2021/2022 (01.09.2021 bis 31.08.2022)
2610	Einnahmen Ergebnishaushalt "künstlicher Etat"	608.400,00 €	631.967,38 €
2610	Ausgaben Ergebnishaushalt "künstlicher Etat"	1.625.600,00 €	1.463.941,67 €
	abzüglich Tariferhöhungen 2021/2022	21.200,00 €	
	abzüglich strukturelle Personalkostenanhebung 2021/2022	32.000,00 €	
	<b>Zuschuss</b>	<b>964.000,00</b>	<b>831.974,29 €</b>
	<b>Saldo Überschuss "künstlicher Etat"</b>		<b>132.025,71 €</b>
abzüglich Ausgleich Tariferhöhungen 2021/2022 (Tariferhöhung lt. Plan: 21.200 €; tatsächliche Tariferhöhung: 15.996,62 €)			-5.203,38 €
abzüglich Korrektur Budgetabrechnung 2020/2021:			
finanzielle Beteiligung bei der Jugendkunstschule - SV 0821/001 vom 9.6.2021			-5.000,00 €
Aufwend. a. d. Veräußerung v. beweglichem Vermögen			-164,00 €
<b>Ergebnis 2021/2022 (Übertrag zu 100 %)</b>			<b>121.658,33 €</b>
Guthabenbestand aus 2021 und Vorjahren (Übertrag zu 100 %)			293.967,20 €
<b>Gesamtguthaben (Budgetübertrag ins Haushaltsjahr 2023)</b>			<b>415.625,53 €</b>



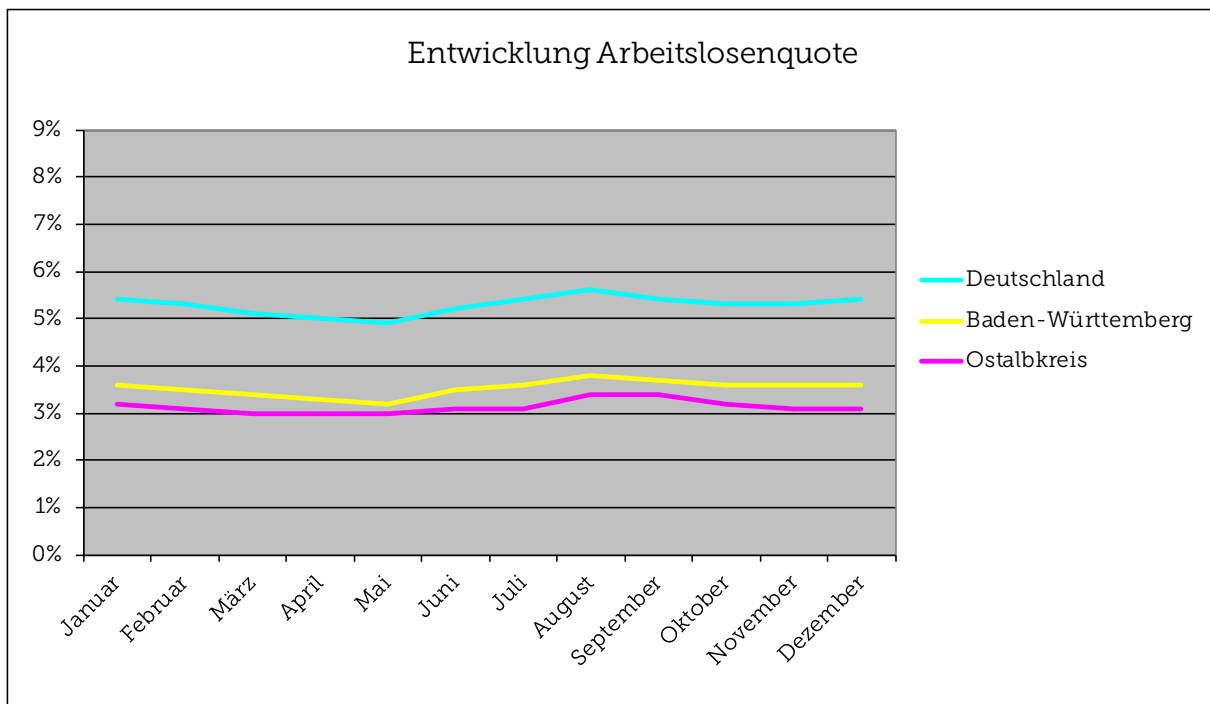
### Budgetabschlüsse aller Schulen

Budget Nr.	Bezeichnung	Ergebnishaushalt	Investitionen/ Lehrmittel	Summe
		€	€	€
1	2	3	4	5
3401020100 SB	Greutschule	-1.994,75	3.835,70	1.840,95
3401020100 SB Präv.	Präventivklasse Greutschule	4.892,80	0,00	4.892,80
3401020200 SB	Grauleshofschule	-7.342,83	5.965,66	-1.377,17
3401020300 SB	Langertschule	-934,52	13.379,86	12.445,34
3401020400 SB	Grundschule Dewangen, Schwarzfelschule	8.437,20	-2.340,61	6.096,59
3401020500 SB	Grundschule Ebnat, Gartenschule	21.209,20	7.110,55	28.319,75
3401020600 SB	Grundschule Hofen, Kappelbergschule	2.272,93	4.022,31	6.295,24
3401020700 SB	Grundschule Waldhausen	1.791,13	2.350,39	4.141,52
3401020800 SB	Rombachschule	-1.376,95	4.060,25	2.683,30
3401020900 SB	Reinhard-von-Koenig-Schule, Fachsenfeld	-3.362,66	3.752,64	389,98
3401021000 SB	Braunenbergschule	5.693,28	6.704,59	12.397,87
3401080400 SB	Schillerschule GMS	31.447,63	-32.891,35	-1.443,72
3401080200 SB	Wellandschule GMS	99.852,07	-90.636,68	9.215,39
3401050100 SB	Uhland-Realschule	34.637,98	-15.097,17	19.540,81
3401050200 SB	Galgenberg-Realschule	93.855,09	-47.371,95	46.483,14
3401060200 SB	Schulverbund Karl-Kessler-Schule	89.577,55	5.737,69	95.315,24
3401080300 SB	Kocherburgschule GMS	75.767,47	-53.531,77	22.235,70
3401070100 SB	Schubart-Gymnasium	56.994,03	-65.342,57	-8.348,54
3401070200 SB	Theodor-Heuss-Gymnasium	184.164,04	-45.646,27	138.517,77
3401070300 SB	Kopernikus-Gymnasium	11.237,93	-14.079,83	-2.841,90
3401090100 SB	Hermann-Hesse-Schule	8.020,95	994,64	9.015,59
3401090100 SB EH	Schule für Erziehungshilfe	10.181,62	-4.426,61	5.755,01
3401090200 SB	Weitbrechtschule	4.864,47	-2.906,91	1.957,56
	<b>Gesamtsummen</b>	<b>729.885,66</b>	<b>-316.357,44</b>	<b>413.528,22</b>

Guthaben werden in den Schulbudgets 2023 in Form von überplanmäßigen Mitteln bereitgestellt.  
Fehlbeträge werden in den Schulbudgets 2023 in Form von Haushaltssperren dargestellt.

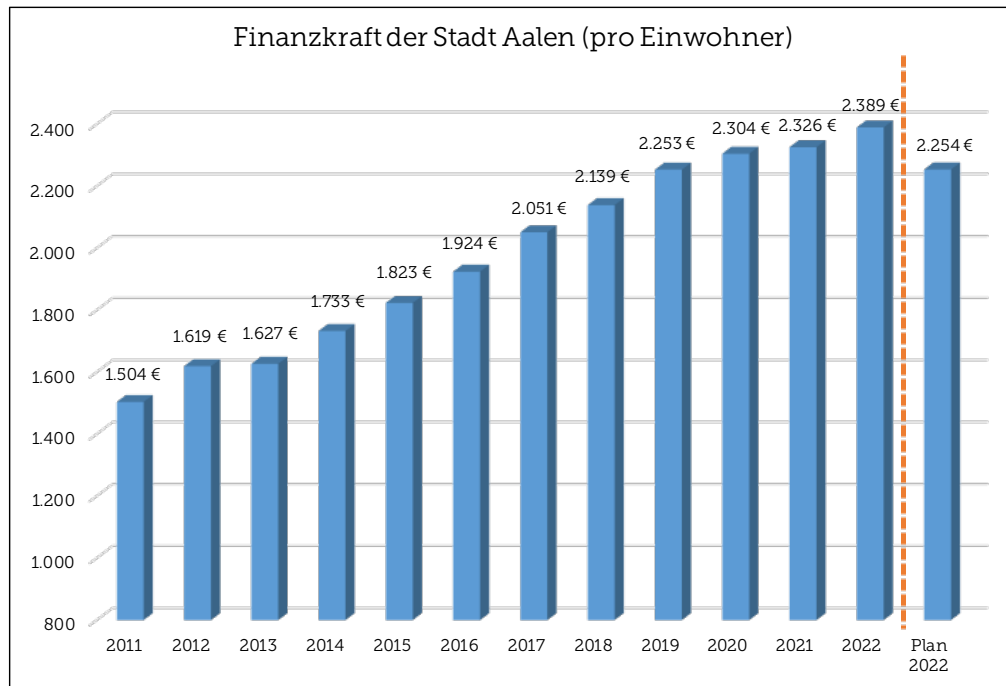
## Wirtschaftliche Entwicklung

Im Jahr 2022 konnte sich die wirtschaftliche Entwicklung von den Auswirkungen der Corona-Pandemie nicht vollständig erholen. Maßgeblicher Grund hierfür war der Beginn des russischen Angriffskrieges in der Ukraine und eine darauffolgende Energiekrise. Das preisbereinigte Bruttoinlandsprodukt sank im Jahr 2022 um 0,8 % (Vorjahr: 2,6 %). Auch die Prognose für das Jahr 2023 in Höhe von -0,3 % bedeutet eine geringfügige Schrumpfung der deutschen Wirtschaft. Gleichzeitig stieg die Inflation gegenüber 2021 um 5,5 % auf 8,7 %, was zu einer weiteren Schwächung der Konsumkraft führte. Die weiteren militärischen Risiken durch die Invasion Russlands in die Ukraine und die unter anderem damit einhergehenden Auswirkungen auf die Energiemärkte bleiben weiterhin die größten Unwägbarkeiten für die Konjunktur. Abzuwarten sind auch die Auswirkungen der geldpolitischen Handlungen der Europäischen Zentralbank. Trotz aller gesamtwirtschaftlichen Turbulenzen blieb die Lage auf dem Arbeitsmarkt stabil. Während die deutschlandweite Arbeitslosenquote bei 5,4 % stagnierte, sank die Quote im Ostalbkreis zum Ende des Jahres von 3,2 % auf 3,1 %. Die weiteren konjunkturellen Entwicklungen sind zum aktuellen Zeitpunkt schwer zu prognostizieren. Negative Auswirkungen können sich auch auf die Finanzkraft der Kommunen ergeben.



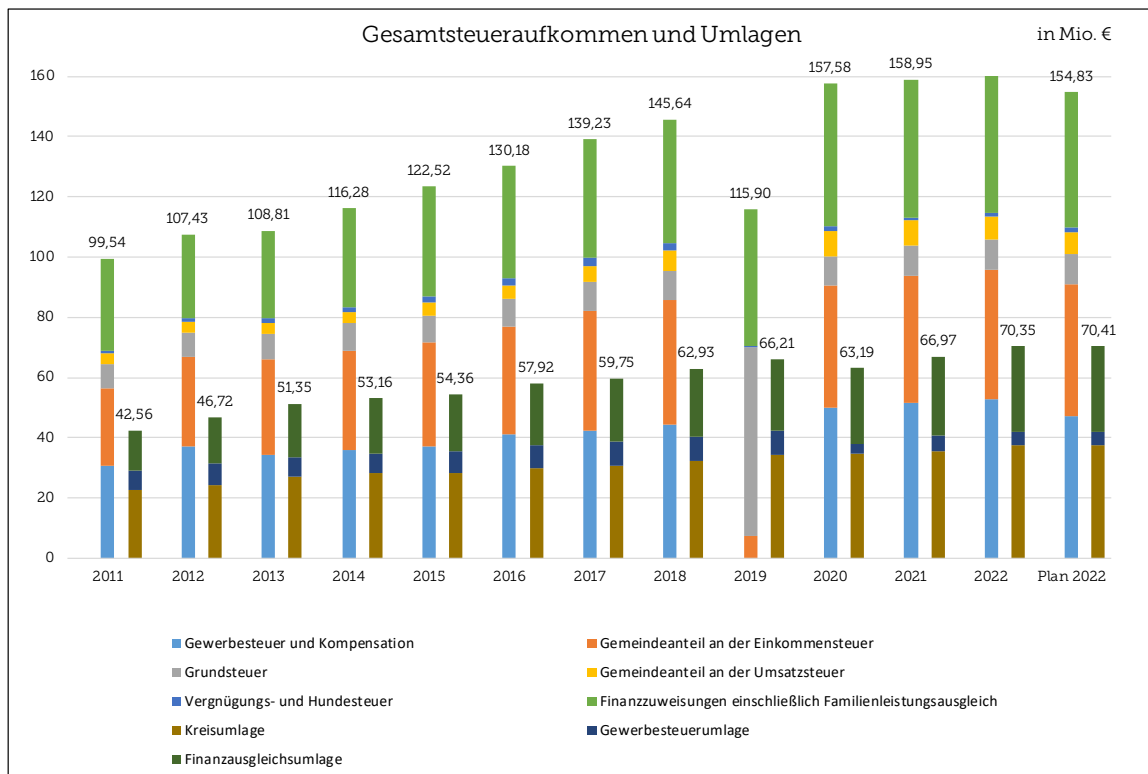
Die Haushaltswirtschaft 2022 entwickelte sich zunächst planmäßig. Die Ergebnisse der Steuerschätzung vom Mai 2022 brachten im Vergleich zu den Orientierungsdaten und den Schätzergebnissen aus dem Herbst 2021 nicht unerhebliche Verbesserungen

Die Einnahmen aus dem Gesamtsteueraufkommen und den Finanzaufweisungen verbesserten sich 2022 gegenüber der Planung um 10,02 Mio. € auf 164,38 Mio. €. Diese Verbesserung lag hauptsächlich an den deutlich höheren Einnahmen im Bereich der Gewerbesteuer. Aus diesem Grund verbesserte sich die Finanzkraft der Stadt Aalen pro Einwohner (zum 30.06.2022: 68.800 Einwohner) von 2.254 € (Plan) auf 2.389 € (Vorjahr: 2.326 €).



**Gesamtsteueraufkommen 2015 – 2022 (detailliert)**

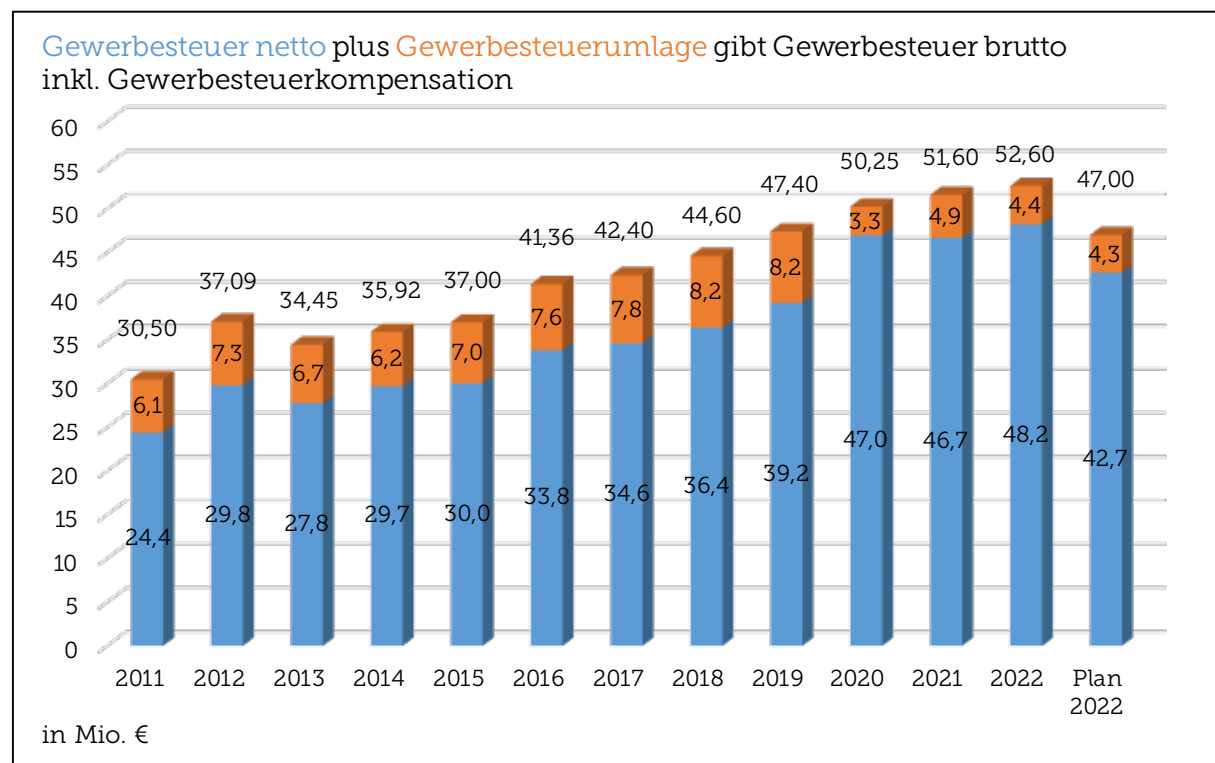
Steuerauf- kommen T€	2015	2016	2017	2018	2019	2020	2021	2022	Plan 2022	Differenz
Gewerbsteuer	36.984	41.356	42.432	44.571	47.373	39.563	51.599	52.629	47.000	+ 5.629
Gemeindeanteil an d. Einkommensteuer	34.576	35.702	39.899	41.343	43.751	40.527	42.229	43.313	43.789	- 476
Grundsteuer	9.158	9.188	9.277	9.369	9.551	9.624	10.063	9.902	10.127	- 225
Gemeindeanteil an der Umsatzsteuer	4.365	4.486	5.575	6.814	7.723	8.373	8.444	7.574	7.225	+ 349
Vergnügungs- und Hundesteuer	1.823	2.261	2.544	2.566	2.001	1.504	0.872	1.703	1.240	+ 463
Finanzzuweisungen einschl. Familien- leistungsausgleich	35.616	37.181	39.500	40.977	43.802	45.580	45.358	49.262	44.686	+ 4.576
Sonstige allgemeine Zu- weisungen vom Land	0	0	0	0	0	1.764	0.389	0	0.300	- 300
Gewerbsteuerkompensationszahlung	0	0	0	0	0	10.648	0	0	0	+/- 0
<b>Einnahmen</b>	<b>122.523</b>	<b>130.175</b>	<b>139.227</b>	<b>145.640</b>	<b>154.201</b>	<b>157.583</b>	<b>158.954</b>	<b>164.383</b>	<b>154.367</b>	<b>+ 10.016</b>
Umlagen T€	2015	2016	2017	2018	2019	2020	2021	2022	Plan 2022	Differenz
Kreisumlage	28.523	30.099	30.833	32.349	34.256	34.792	35.719	37.700	37.698	- 2
Gewerbsteuer- umlage	6.972	7.559	7.781	8.180	8.234	3.321	4.939	4.411	4.329	- 82
Finanzausgleichs- umlage	18.868	20.266	21.132	22.402	23.722	25.073	26.308	28.234	28.385	+ 151
<b>Ausgaben</b>	<b>54.363</b>	<b>57.924</b>	<b>59.746</b>	<b>62.930</b>	<b>66.212</b>	<b>63.186</b>	<b>66.966</b>	<b>70.345</b>	<b>70.412</b>	<b>+ 67</b>
Ergebnis T€	2015	2016	2017	2018	2019	2020	2021	2022	Plan 2022	Differenz
Steueraufkommen	122.523	130.175	139.227	145.640	154.201	157.583	158.954	164.383	154.367	+ 10.016
Umlagen	54.363	57.924	59.746	62.930	66.212	63.186	66.966	70.345	70.412	+ 67
<b>Saldo</b>	<b>68.160</b>	<b>72.251</b>	<b>79.481</b>	<b>82.710</b>	<b>87.989</b>	<b>94.397</b>	<b>91.988</b>	<b>94.038</b>	<b>83.955</b>	<b>+ 9.949</b>



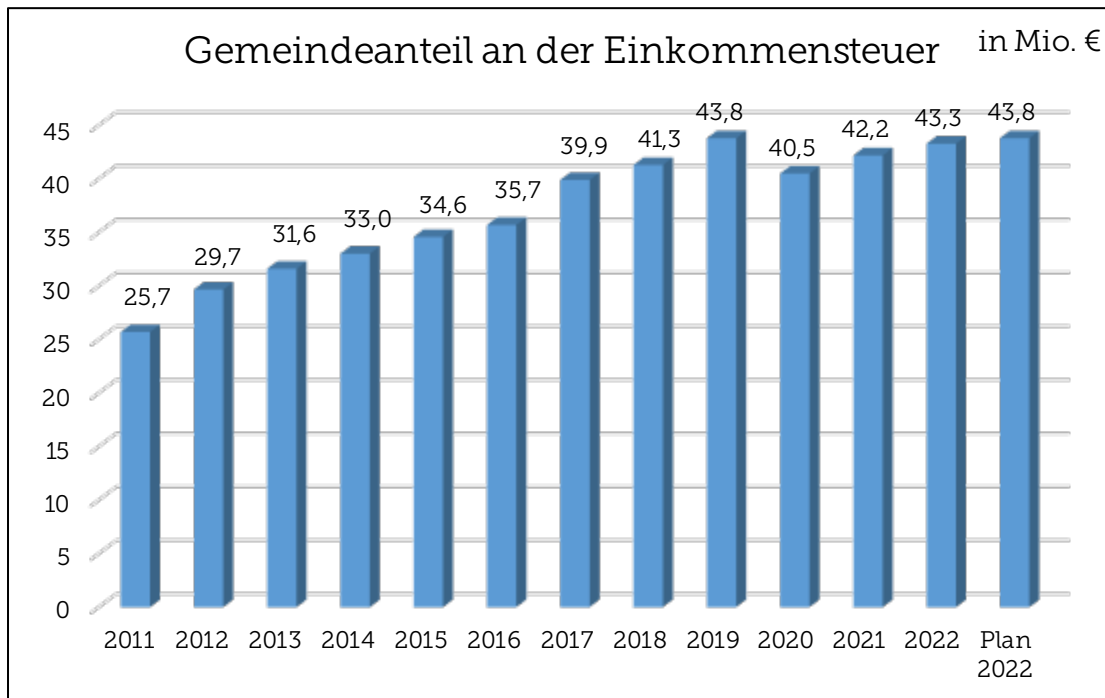
Die Ertragsseite verbesserte sich aufgrund der Gewerbesteuer gegenüber dem Plan. Die abzuführenden Umlagen lagen ebenfalls über dem Plan für das Jahr 2022. Der Saldo aus Gesamtsteueraufkommen und Finanzausgleichsumlagen abzüglich der Umlagen ist somit um 9,95 Mio. € höher als im Haushalt 2022 veranschlagt.

Vom Gewerbesteueraufkommen musste an Bund und Land eine Gewerbesteuerumlage in Höhe von 4,41 Mio. € abgeführt werden.

Der Stadt Aalen verbleiben demnach bei einem Hebesatz von 380 v. H. Gewerbesteuerentnahmen von 48,22 Mio. € (Plan: 42,67 Mio. €).



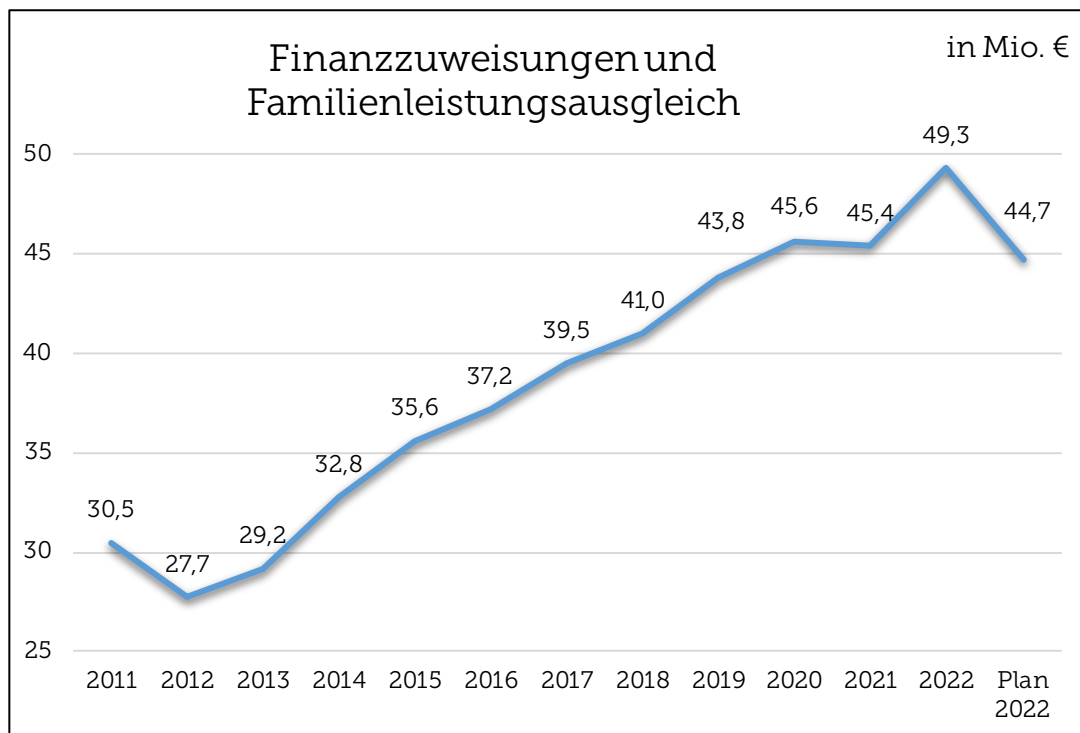
Der Gemeindeanteil an der Einkommensteuer sank gegenüber dem Ansatz von 43,8 Mio. € um 0,5 Mio. € auf 43,3 Mio. €.



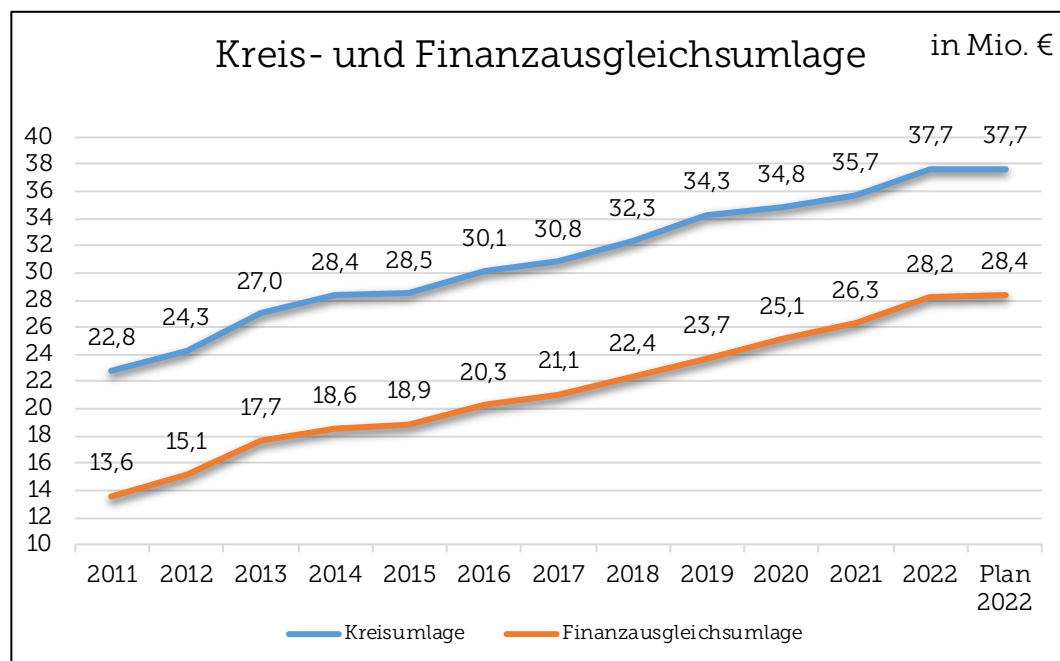
Die Einnahmen aus Grundsteuer A und B fielen um rd. 225 T€ niedriger aus als in der Planung angesetzt. Der Hebesatz sowohl für die Grundsteuer A als auch die Grundsteuer B blieb unverändert.

Die Finanzaufweisungen bestehen aus Schlüsselzuweisungen, Investitionspauschale, Familienleistungsausgleich und den Zuweisungen als Große Kreisstadt. Das Rechnungsergebnis liegt insgesamt rund 4,58 Mio. € über den Planansätzen. Gegenüber dem Vorjahr erfolgte ein Anstieg um rd. 3,9 T€.

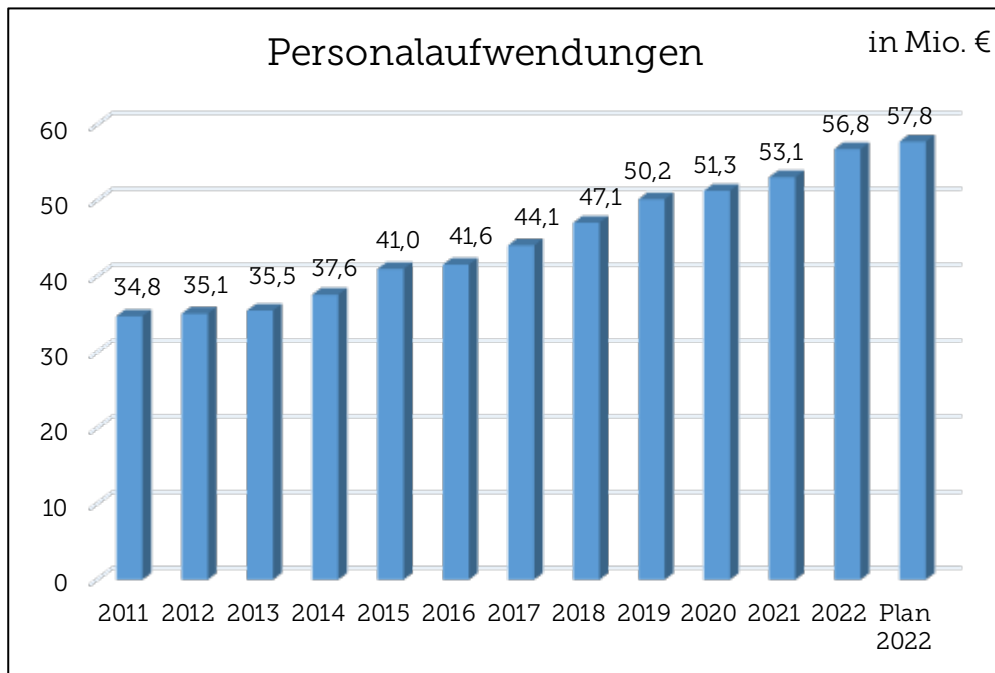
	Plan 2022	Ergebnis 2022	Differenz
Schlüsselzuweisungen und Investitionspauschale	40.430.000,00 €	44.804.310,28 €	+ 4.374.310,28 €
Familienleistungsausgleich	3.475.000 €	3.676.152,00 €	+ 201.152,00 €
Zuweisungen als Große Kreisstadt	781.000,00 €	781.094,40 €	+ 94,40 €
	44.686.000,00 €	49.261.556,68 €	+ 4.575.556,68 €



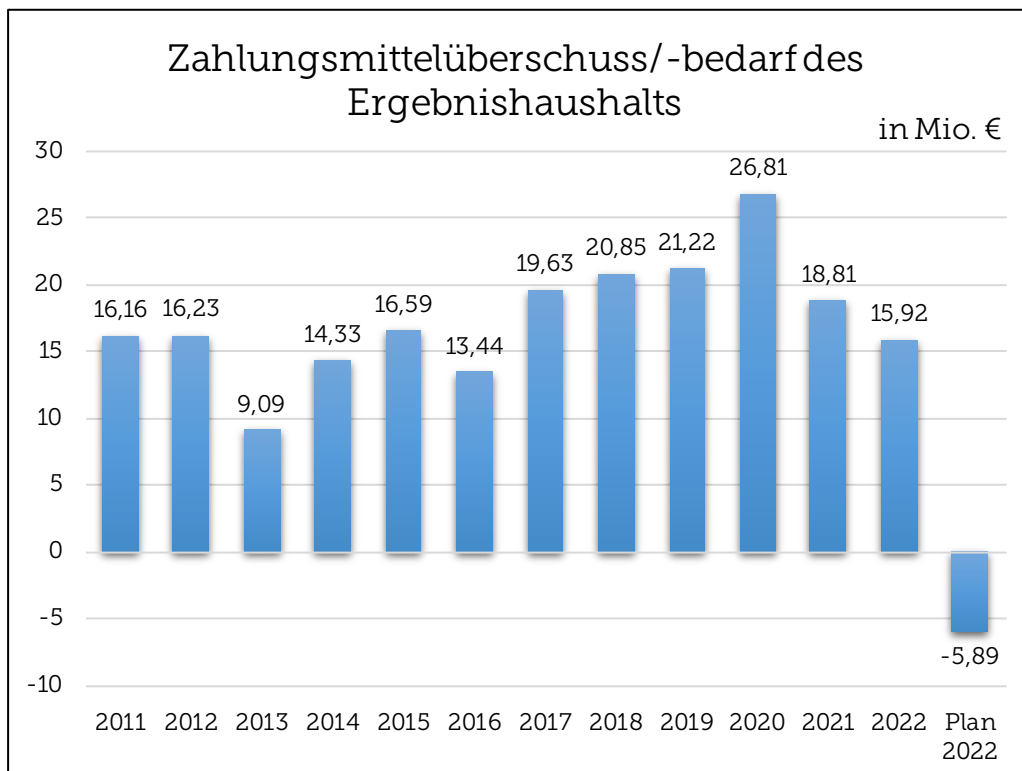
Die Kreisumlage fiel entsprechend der Planung mit 37,7 Mio. € an. Die Finanzausgleichsumlage belief sich auf 28,2 Mio. € (Plan: 28,4 Mio. €).



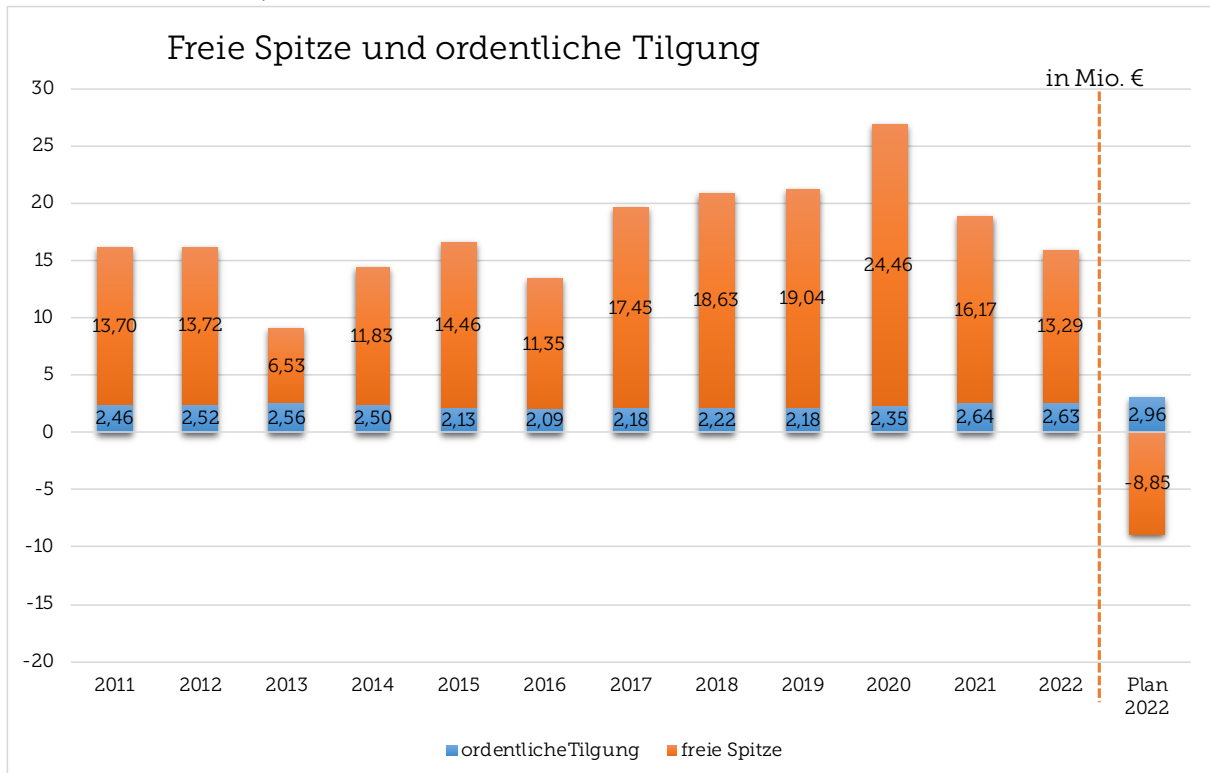
Bei den Personalaufwendungen wurden entgegen der Planung mit 57,8 Mio. € im Jahr 2022 56,8 Mio. € benötigt. Dies bedeutet einen Anstieg um rd. 7 % gegenüber dem Vorjahr.



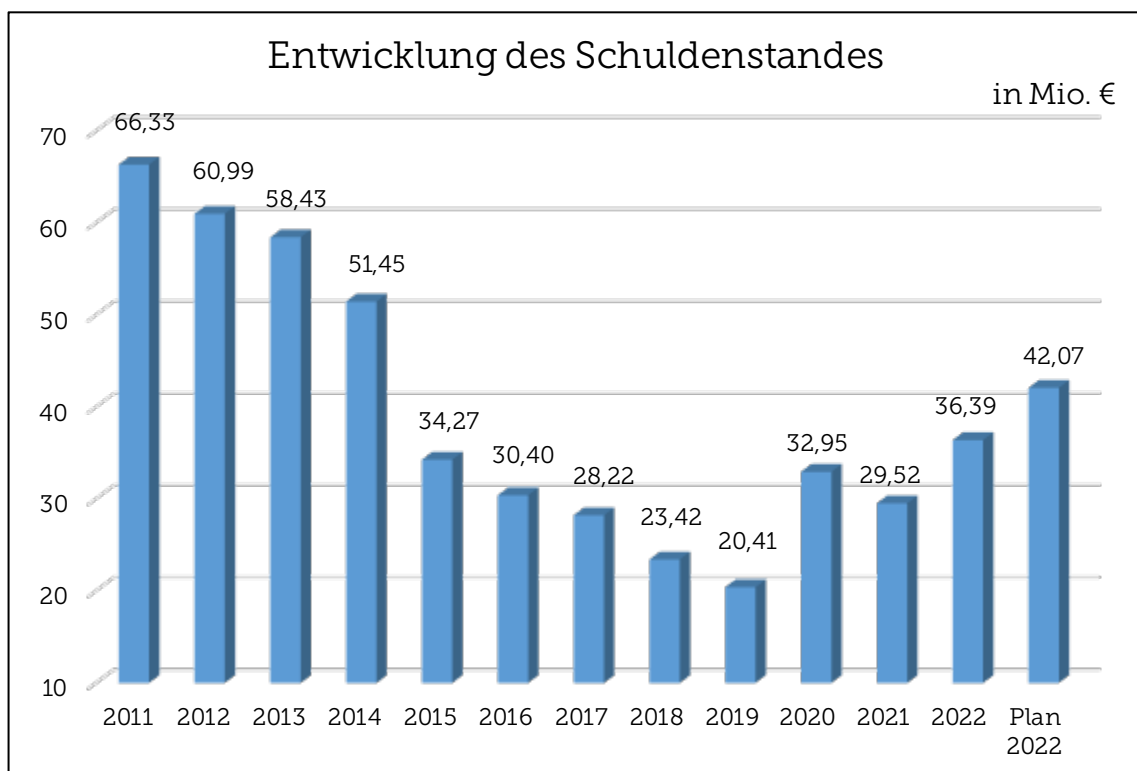
Durch die Mehreinnahmen aus Steueraufkommen und Finanzzuweisungen und ein sehr diszipliniertes Auszahlungsverhalten konnte ein ordentliches Ergebnis des Ergebnishaushaltes 2022 von 4,76 Mio. € erreicht werden. Das außerordentliche Ergebnis betrug rd. 2,38 Mio. €. Der Zahlungsmittelüberschuss des Ergebnishaushaltes steigerte sich gegenüber der Planung um 10,03 Mio. € auf 15,92 Mio. €.



Abzüglich der ordentlichen Tilgung in Höhe von 2,63 Mio. € ergab sich für 2022 eine Nettoinvestitionsrate mit 13,29 Mio. €.



Der Schuldenstand aus Krediten reduzierte sich gegenüber der Planung um rd. 5,68 Mio. €. Es wurden ordentliche Tilgungen in Höhe von 2,63 Mio. € erbracht. Der Schuldenstand aus langfristigen Krediten sank zum 31.12.2022 auf 26,89 Mio. €. Bei 68.800 Einwohner zum 30.06.2022 sank die Pro-Kopf-Verschuldung von 432 € im Vorjahr auf 391 €.





## Haushaltsplanung 2023 und Entwicklung

### Haushaltsplanung 2023

Der Gemeinderat hat am 15.12.2022 die Haushaltssatzung für 2023 beschlossen. Das Regierungspräsidium Stuttgart hat mit Erlass vom 07.03.2023 die Gesetzmäßigkeit bestätigt.

Der Haushaltsplan 2023 wurde wie folgt festgesetzt:

#### Ergebnishaushalt:

Gesamtbetrag der ordentlichen Erträge	228.921.700 €
Gesamtbetrag der ordentlichen Aufwendungen	229.902.100 €
Ordentliches Ergebnis	-980.400 €

Gesamtbetrag der außerordentlichen Erträge	7.000.000 €
--	-------------

#### Finanzhaushalt:

Zahlungsüberschuss aus lfd. Verw.tätigkeit	8.694.900 €
--	-------------

Einzahlungen aus Investitionstätigkeit	53.227.400 €
Auszahlungen aus Investitionstätigkeit	88.964.800 €
Finanzierungsmittelbedarf aus Invest.tätigkeit	-35.737.400 €

Veranschlagter Finanzierungsmittelbedarf gesamt	-27.042.500 €
---	---------------

Kreditaufnahmen	25.000.000 €
ordentliche Tilgung	2.874.000 €
außerordentliche Tilgung	0 €

Verpflichtungsermächtigungen	56.935.000 €
------------------------------	--------------

### Entwicklung im Haushaltsjahr 2023

Die Entwicklungen im Jahr 2023 werden durch die Auswirkungen des Ukraine-Krieges geprägt. Die Steuereinnahmen und Finanzzuweisungen liegen 2023 voraussichtlich bei rd. 115 Mio. € (Plan 2023 gesamt rd. 122 Mio. €). Bei den ordentlichen Aufwendungen gehen wir aktuell von ca. 224 Mio. € aus. Das Gesamtergebnis ist für das Jahr 2023 allerdings zum aktuellen Zeitpunkt nicht seriös abschätzbar. Es muss die weitere Entwicklung im Verlauf des Jahres 2023 abgewartet werden, um realistische Prognosen treffen zu können. Aus Durchschnittswerten der vergangenen Haushaltsjahre ergibt sich folgende Hochrechnung.

	Ansatz 2023 + üpl./apl. + HH-Reste	Jahresprognose 2023
	in €	in €
Ordentliche Erträge	228.921.700	215.562.800
Ordentliche Aufwendungen	-229.732.750	-223.917.700
<b>Ordentliches Ergebnis</b>	<b>-811.050</b>	<b>-8.354.900</b>
Außerordentliche Erträge	7.000.000	7.000.000
Außerordentliche Aufwendungen	0	-1.000
<b>Sonderergebnis</b>	<b>7.000.000</b>	<b>6.999.000</b>
<b>Gesamtergebnis</b>	<b>6.188.950</b>	<b>-1.355.900</b>

Teilhaushalte	geplante Einnahmen	Einnahmen aus Verkäufe, Zuschüsse,... gebucht	Ausgaben HHPlan + Rest + üpl./apl.	Ausgaben gebucht und reserviert
	in €	in €	in €	in €
<b>1. THH Steuerung, Zentrale Dienste, Wirtschaftsförderung und Tourismus</b> EDV Hard- und Software	-4.000,00	0,00	11.547.863,00	10.604.306,26
<b>2. THH Finanzen</b> (Tilgung, ohne Neuaufnahme oder Umschuldung von Krediten)			2.874.000,00	916.413,23
<b>3. THH Grundstücksverkehr, Stadtentwicklung, Bauordnung u. Vermessung</b> darin enthalten: Stadtoval, ELR Dewangen, Handlungsprogramm Wohnen, Parkplätze, Grundstücksverkehr	-19.375.700,00	-3.240.939,58	14.092.076,13	13.016.610,84
<b>4. THH Immobilienwirtschaft</b> darin enthalten: Investitionsbudget Schulen, Kulturbahnhof, Limesmuseum, Fachklassentrakt SG	-6.423.000,00	-40.953,84	31.868.253,50	16.726.240,84
<b>5. THH Verkehr, Umwelt und Friedhöfe</b> darin enthalten: BÜ Walkstraße, Erschließungsbeiträge, Ausbau von Geh- und Radwegen und Bushaltestellen, Breitbandversorgung, Kocherbrücke Burgstallstraße, Baugebiet Krautgarten/Birkenmähd, Spielplätze	-19.870.700,00	-340.268,25	30.484.430,69	20.353.885,29
<b>6. THH Recht, Sicherheit und Ordnung</b> darin enthalten: Löschfahrzeug Wasseralfingen, Feuerwehrranhänger Großschadensereignisse	-34.000,00	-32.369,00	1.789.208,30	22.357,19
<b>7. THH Bildung und Betreuung</b> darin enthalten: Investitionskostenzuschüsse Kindergärten, Schulhausvernetzung, EDV-Schulverwaltung	-520.000,00	0,00	6.446.885,74	1.551.246,95
<b>8. THH Kultur</b>	0,00	-8.000,00	391.700,00	14.404,83
<b>9. THH Sport</b> darin enthalten: Zuschüsse an Vereine und Verbände, Spieselstadion Wasseralfingen, Festplatz Greut	0,00	-380,00	1.490.203,72	14.273,30
<b>10. THH Gesundheit und Soziales</b>	0,00	0,00	20.000,00	0,00
<b>Summen</b>	<b>-46.227.400,00</b>	<b>-3.662.910,67</b>	<b>101.004.621,08</b>	<b>63.219.738,73</b>

\*Der hohe Bewirtschaftungsgrad im 1. Teilhaushalt resultiert aus der Auszahlung des Investitionskostenzuschusses für den Bau des Kombibads in Höhe von 10,35 Mio. €.

Die Bewirtschaftung der geplanten Investitionen entwickelte sich planmäßig. Für im Bau befindliche Maßnahmen, bei denen aufgrund von Verzögerungen die Fertigstellung erst 2024 möglich ist, wird die Übertragung von Mitteln ins Folgejahr erforderlich sein.

Der Schuldenstand zum Jahresende 2022 lag bei 26,89 Mio. € (ohne Berücksichtigung eines Kassenkredits in Höhe von 9,5 Mio. €). Für das Haushaltsjahr 2023 wird eine zusätzliche Verschuldung bis zum Jahresende von weiteren 25 Mio. € erwartet, für das Jahr 2023 ist eine Darlehensaufnahme in Höhe von 31 Mio. € geplant.

### **Lagebeurteilung – Allgemeine Auswirkungen des Ukraine-Krieges und der Corona-Pandemie auf die kommunale Finanzlage**

Ein Krieg nahe an den Grenzen der EU wirkt sich auch auf die Nachbarländer und die restliche Welt aus und verursacht humanitäre, ökonomische und finanzielle Folgen. Die Sanktionen gegenüber Russland werden eine Beeinträchtigung für die Weltwirtschaft und sich auch für Kommunen bemerkbar machen.

Die zentralen Herausforderungen werden die Unterstützung der Geflüchteten aus der Ukraine, die damit einhergehenden humanitären Unterstützungsleistungen, sowie die Verschärfungen der Energiepreise mit einer gleichzeitig hohen Inflationsrate sein.

### **Auswirkungen auf die Haushaltsjahre 2024 ff.**

Während die Umlagen (Kreisumlage, FAG-Umlage, Gewerbesteuerumlage) zunächst auf einem hohen Niveau bleiben, ist aufgrund der Erkenntnisse aus der Steuerschätzung vom Mai 2023 und der aktuellen Entwicklung bei der Gewerbesteuer mit erheblich reduzierten Erträgen zu rechnen.

Die Auswirkungen der Steuerschätzung belaufen sich insgesamt auf Mindererträge von ca. 1,5 Mio. € im Haushaltsjahr 2023. Wesentlich intensiver ist die Entwicklung für die kommenden Haushaltsjahre zu betrachten. Allein aus den Auswirkungen der Steuerschätzung, die die Grundlage für die Haushaltsplanung 2024 bildet, ist mit Mindererträgen von 3 Mio. € jährlich zu rechnen.

Die aktuell dynamischste Entwicklung müssen wir bei der Gewerbesteuer verzeichnen. Hier wird die Stadt Aalen den Planansatz von 51 Mio. € nicht erreichen, die aktuellen Veranlagungen belaufen sich auf 43 Mio. €. Wir gehen in unserer Prognose von 45 Mio. € zum Jahresende aus (-6 Mio. €).

Bei den Veränderungen der Gewerbesteuererträge müssen wir davon ausgehen, dass es sich um nachhaltige Reduzierungen handelt, die wir im Finanzplanungszeitraum bis 2027 nicht wesentlich kompensieren können.

Bei allen weiteren Ertragsarten gehen wir zum jetzigen Zeitpunkt von Planerfüllung aus.

Im Bereich der ordentlichen Aufwendungen empfiehlt sich ein genauer Blick auf die Personalaufwendungen. Nach der aktuellen Prognose, in der die Auswirkungen der Tarifverhandlungen berücksichtigt sind, ist mit Personalaufwendungen von 63 Mio. € zu rechnen. Gegenüber der Planung würde dies Mehraufwendungen von ca. 800.000 € bedeuten.

Ab dem Haushaltsjahr 2024 ist allerdings mit zusätzlichen Personalkosten gegenüber der Finanzplanung von ca. 4 Mio. € pro Jahr zu rechnen. Dieser Prognose liegt der Stellenplan des Haushaltsjahres 2023 zugrunde. Neu zu schaffende Stellen sind hier noch nicht berücksichtigt.

## Kennzahlenanalyse des Jahresabschlusses 2022

Neben der Entwicklung der größten Ertrags- und Aufwandspositionen ist zur wirtschaftlichen Steuerung des Unternehmens Stadt Aalen auch die Entwicklung allgemeiner Kennzahlen maßgebend. Im Nachfolgenden wird ein Überblick über die wichtigsten Kennzahlen der Stadt Aalen seit Umstellung des Haushalts- und Rechnungswesen gegeben.

### Aufwandsdeckungsgrad

Der Aufwandsdeckungsgrad zeigt an, zu welchem Grad die ordentlichen Aufwendungen durch ordentliche Erträge gedeckt werden können. Im Jahr 2022 wurde in der Ergebnisrechnung ein Überschuss von 4.755.758,49 € erzielt. Der Deckungsgrad sank auf 102,27 %.

Jahr	2011	2012	2013	2014	2015	2016	2017	2018	2019	2020	2021	2022
Quote	107,21%	106,61%	102,88%	103,54%	104,95%	103,62%	107,98%	109,60%	107,00%	107,77%	105,15%	102,27%

### Eigenkapitalquote

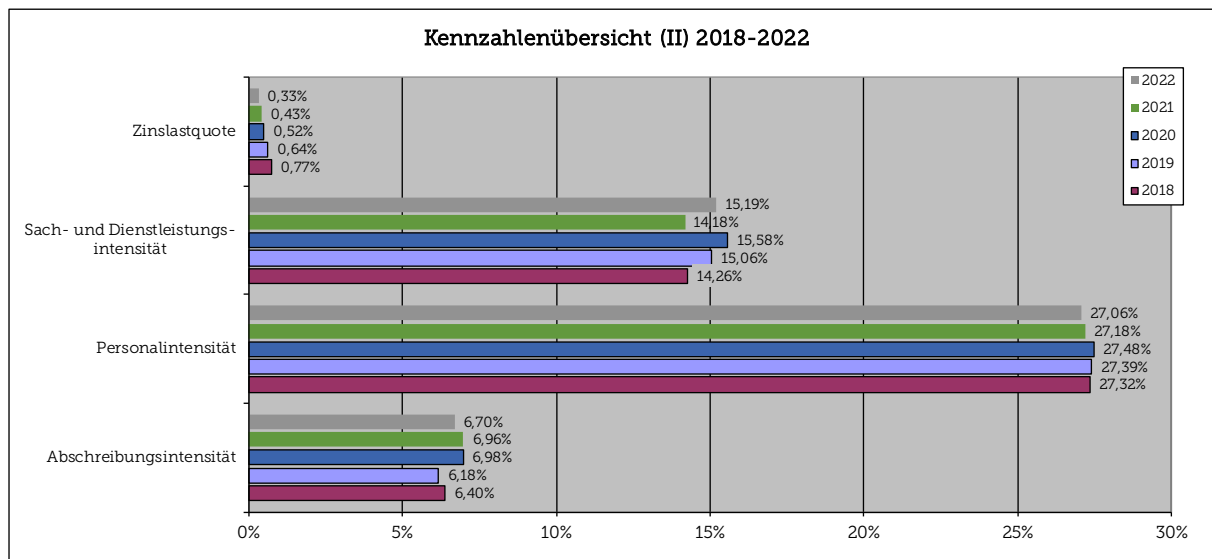
Bei der Eigenkapitalquote wird das wirtschaftliche Eigenkapital ins Verhältnis zum gesamten bilanzierten Kapital gesetzt. Basiskapital, Rücklagen und Sonderposten bilden das erweiterte Eigenkapital.

Jahr	2011	2012	2013	2014	2015	2016	2017	2018	2019	2020	2021	2021
Quote	79,01%	79,98%	80,81%	82,86%	86,91%	87,62%	88,59%	89,58%	89,62%	88,26%	89,80%	88,28%

### Drittfinanzierungsquote

Die Drittfinanzierungsquote ergibt sich aus dem Verhältnis zwischen Erträgen aus der Auflösung von Sonderposten und bilanzieller Abschreibung auf Anlagevermögen. Die Erträge aus der Auflösung mildern den Werteverzehr. Diese Kennzahl verdeutlicht den Einfluss von Zuschüssen und Beiträgen bei der Finanzierung von Investitionen.

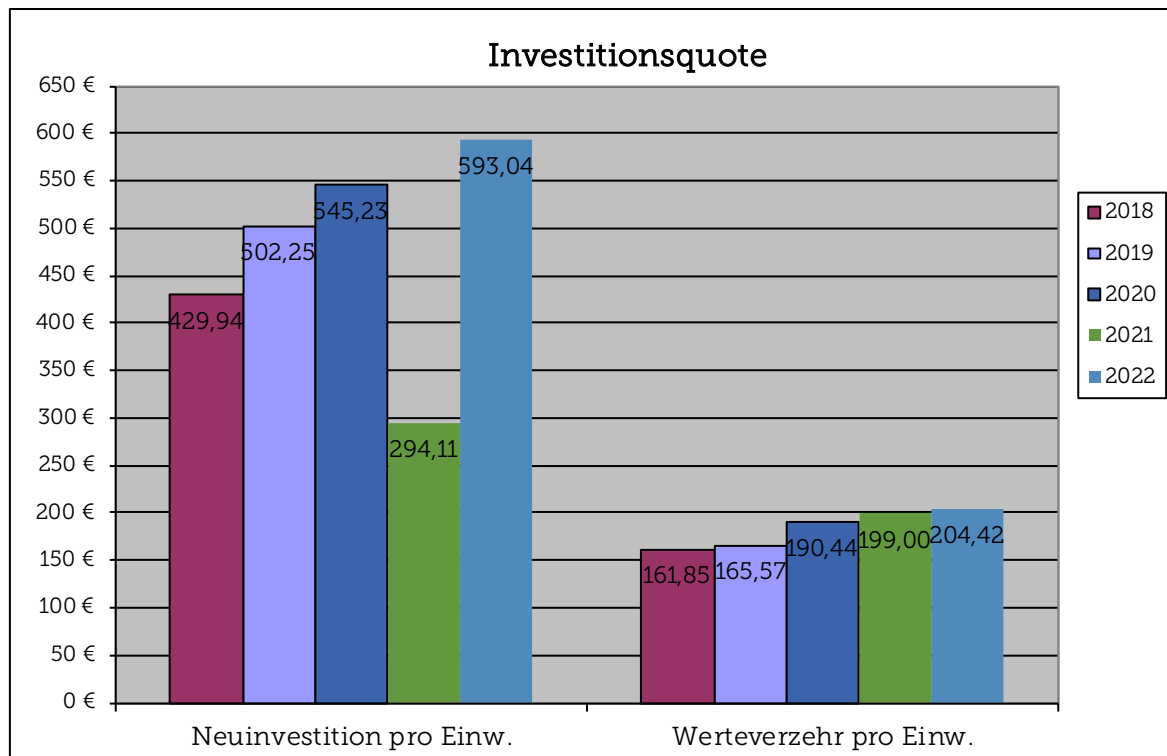
Jahr	2011	2012	2013	2014	2015	2016	2017	2018	2019	2020	2021	2022
Quote	38,53%	37,93%	36,35%	43,64%	40,93%	36,90%	39,60%	38,51%	37,86%	32,08%	31,03%	29,80%



### Investitionsquote

Der Saldo aus Vermögenszu- und abgängen, ohne Berücksichtigung des Finanzvermögens gem. der Vermögensübersicht ergibt für das Jahr 2022 eine Investitionsquote von 593,04 € / Einwohner und liegt somit 101,64 % unter dem Niveau des Vorjahres.

Jahr	2011	2012	2013	2014	2015	2016	2017	2018	2019	2020	2021	2022
Neuinvestition	84,51 €	101,06 €	155,98 €	144,03 €	228,96 €	271,34 €	273,78 €	429,94 €	502,25 €	545,23 €	294,11 €	593,04 €
Werteverzehr	157,31 €	162,92 €	159,64 €	142,49 €	147,78 €	170,02 €	156,19 €	161,85 €	165,57 €	190,44 €	199,00 €	204,42 €



### Sach- und Dienstleistungsintensität

Diese Kennzahl gibt Rückschluss darauf, inwieweit Leistungen Dritter in Anspruch genommen wurden. Ohne Berücksichtigung der internen Aufwendungen, beträgt sie im Jahr 2022 15,19 %.

Jahr	2011	2012	2013	2014	2015	2016	2017	2018	2019	2020	2021	2022
Quote	14,10%	14,79%	14,96%	15,50%	14,00%	16,59%	14,98%	14,26%	15,06%	15,58%	14,18%	15,19%

### Personalintensität

Die Personalintensität gibt den Anteil der Personalaufwendungen an den ordentlichen Aufwendungen an. Gegenüber dem Vorjahr stiegen die Personal- und Versorgungsaufwendungen um 3,65 Mio. € auf 56,79 Mio. €. Die Personalintensität sinkt um 0,12 % gegenüber dem Vorjahr.

Jahr	2011	2012	2013	2014	2015	2016	2017	2018	2019	2020	2021	2022
Quote	27,87%	26,10%	25,80%	26,27%	27,28%	25,77%	26,53%	27,32%	27,39%	27,48%	27,18%	27,06%

### Abschreibungsintensität

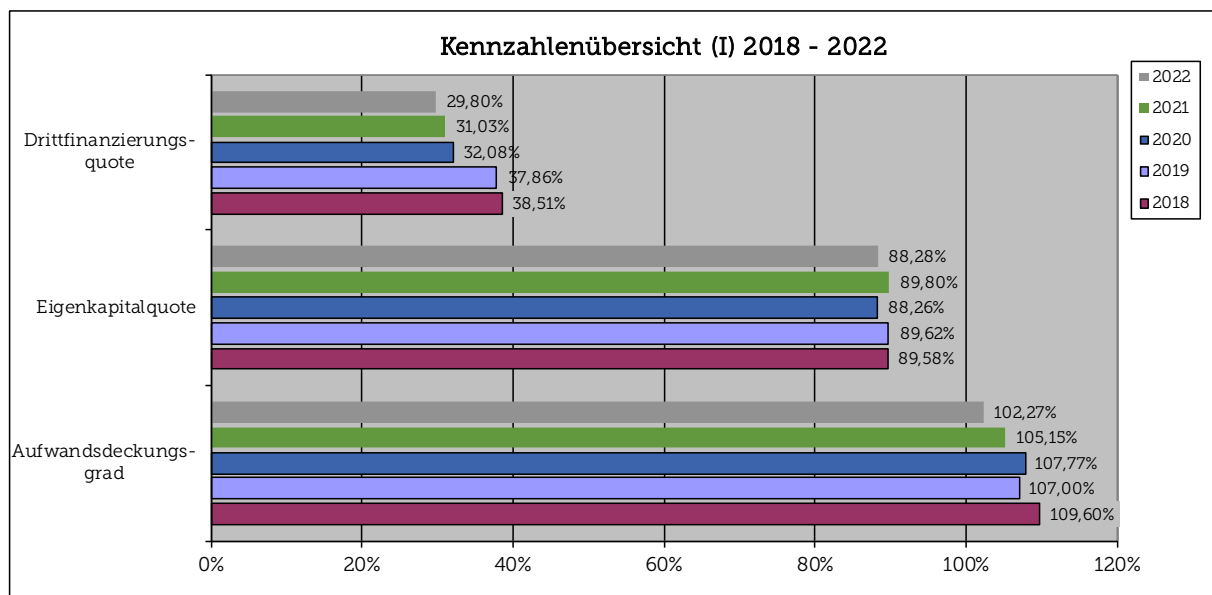
Anhand der Abschreibungsintensität ist der Einfluss des Werteverzehrs des Anlagevermögens auf die Haushaltsbewirtschaftung erkennbar. Im Vergleich zum Vorjahr stiegen die Abschreibungen um 0,55 % bzw. rd. 87 T€ auf 15,8 Mio. €. Die Abschreibungsintensität sinkt leicht auf 6,70 %.

Jahr	2011	2012	2013	2014	2015	2016	2017	2018	2019	2020	2021	2022
Quote	8,36%	7,94%	7,59%	6,52%	6,54%	7,06%	6,39%	6,40%	6,18%	6,98%	6,96%	6,70%

### Zinslastquote

Die Zinslastquote gibt den Einfluss der durch die Tilgung verursachten Aufwendungen an den gesamten Aufwendungen wieder. Im Jahr 2022 betrugen die Finanzaufwendungen 0,33 % der ordentlichen Aufwendungen. Gegenüber dem Vorjahr konnte die Zinslastquote somit wieder um 0,1 % Prozentpunkte gesenkt werden.

Jahr	2011	2012	2013	2014	2015	2016	2017	2018	2019	2020	2021	2022
Quote	2,30%	1,99%	1,78%	1,56%	1,22%	0,97%	0,90%	0,77%	0,64%	0,52%	0,43%	0,33%



Eine über die zeitliche Entwicklung hinausgehende Bewertung dieser Kennzahlen ist derzeit schwierig, da es aktuell keine landesdurchschnittlichen Vergleichswerte gibt.

Stadt Aalen  
Jahresabschluss 2022



Kennzahlen zur Beurteilung der finanziellen Leistungsfähigkeit

Kennzahlen <sup>1)</sup>	Einheit	Ergebnis 2021	Ergebnis 2022	Planung 2022	Planung 2023	Planung 2024	Planung 2025	Planung 2026
1	2	3	4	5	6	7	8	9
<b>ERTRAGSLAGE</b>								
<b>1. ordentliches Ergebnis</b>								
absoluter Betrag	€	10.068.348,59	4.755.758,49	-14.263.000,00	-980.400,00	-7.341.200,00	-8.123.700,00	-13.536.800,00
Betrag je Einwohner	€/EW	147,23	69,58	-207,31	-14,31	-107,17	-118,59	-197,62
Aufwandsdeckungsgrad	%	105,15	102,27	93,40	99,57	96,89	96,65	94,62
<b>1.1 Steuerkraft - netto -</b>								
absoluter Betrag	€	91.988.275,78	94.038.414,32	83.955.000,00	94.549.000,00	101.506.000,00	102.052.000,00	100.040.000,00
Betrag je Einwohner	€/EW	1.345,17	1.375,82	1.220,28	1.380,28	1.481,84	1.489,81	1.460,44
Anteil an ordentlichen Aufwendungen	%	47,05	44,81	38,83	41,13	43,03	42,08	39,74
<b>1.2 Betriebsergebnis - netto -</b>								
absoluter Betrag	€	-81.919.927,19	-89.282.655,83	-98.218.000,00	-95.529.400,00	-108.847.200,00	-110.175.700,00	-113.576.800,00
Betrag je Einwohner	€/EW	-1.197,94	-1.306,24	-1.427,59	-1.394,59	-1.589,01	-1.608,40	-1.658,06
Anteil an ordentlichen Aufwendungen	%	-41,90	-42,55	-45,43	-41,55	-46,14	-45,43	-45,12
<b>2. Sonderergebnis</b>								
absoluter Betrag	€	4.996.115,49	2.378.464,95	7.000.000,00	7.000.000,00	6.500.000,00	6.000.000,00	5.000.000,00
<b>3. Gesamtergebnis</b>								
absoluter Betrag	€	15.064.464,08	7.134.223,44	-7.263.000,00	6.019.600,00	-841.200,00	-2.123.700,00	-8.536.800,00
<b>FINANZLAGE</b>								
<b>4. Zahlungsmittelüberschuss aus laufender Verwaltungstätigkeit <sup>2)</sup></b>								
absoluter Betrag	€	18.805.661,79	15.918.184,55	-5.889.100,00	8.694.900,00	2.901.500,00	2.690.600,00	-2.155.200,00
Betrag je Einwohner	€/EW	275,00	232,89	-85,60	126,93	42,36	39,28	-31,46
<b>5. Mindestzahlungsmittelüberschuss</b>								
absoluter Betrag	€	2.641.463,64	2.630.924,25	2.956.800,00	5.080.000,00	3.042.000,00	8.077.000,00	3.752.000,00
<b>6. Nettoinvestitionsfinanzierungsmittel</b>								
absoluter Betrag	€	16.164.198,15	13.287.260,30	-8.845.900,00	3.614.900,00	-140.500,00	-5.386.400,00	-5.907.200,00
Betrag je Einwohner	€/EW	236,37	194,40	-128,57	52,77	-2,05	-78,63	-86,24
<b>7. Soll-Liquiditätsreserve (§ 22 Abs. 2 GemHVO)</b>								
absoluter Betrag	€	3.307.216,92	3.453.042,96	3.453.042,96	3.602.753,35	4.054.494,53	4.236.720,00	4.389.553,33
<b>8. voraussichtliche liquide Eigenmittel zum Jahresende <sup>3)</sup></b>								
absoluter Betrag	€	11.563.523,25	3.952.467,98	4.015.534,10	5.292.980,59	2.928.880,59	-168.819,41	-2.835.019,41
<b>KAPITALLAGE</b>								
<b>9. Eigenkapital</b>								
absoluter Betrag	€	326.299.136,70	333.431.663,65					
<b>9.1 Basiskapital (§ 61 Nr. 6 GemHVO)</b>								
absoluter Betrag	€	184.332.959,72	184.332.959,72					
<b>9.2 Eigenkapitalquote</b>								
Verhältnis Eigenkapital zu Bilanzsumme	%	67	66					
<b>9.3 Fremdkapitalquote</b>								
Verhältnis Fremdkapitalquote zu Bilanzsumme	%	33	34					
<b>10. Anlagendeckung</b>								
Verhältnis langfr. Kapital zu langfr. Vermögen	%	106	104					
<b>11. Verschuldung</b>								
absoluter Betrag	€	29.522.380,86	36.391.456,61					
Betrag je Einwohner	€/EW	431,71	532,42					
<b>11.1 Nettoneuverschuldung</b>								
absoluter Betrag	€	-3.424.004,55	-2.630.924,25	12.543.200,00	22.126.000,00	27.958.000,00	22.720.000,00	19.248.000,00

<sup>1)</sup> Aus welchen Konten die Kennzahlen zu ermitteln sind, wird verbindlich auf der Internetseite des Innenministeriums ([www.im.baden-wuerttemberg.de](http://www.im.baden-wuerttemberg.de)) bekannt gemacht

<sup>2)</sup> § 3 Nr. 17 GemHVO

<sup>3)</sup> vgl. Zeile 9 in Anlage 5 des Haushaltsplans  
Einwohner Stand 30.06. des Vorjahres





## Anlage 1

Vermögensübersicht *							
Vermögen	Stand zum 01.01. des Haushalts- jahres <sup>1)</sup>	Vermögensveränderungen im Haushaltsjahr					Stand am 31.12. des Haushaltsjahr es (Σ Sp. 2 bis 7)
		Vermögens- zugänge	Vermögens- abgänge <sup>2)</sup>	Umbu- chungen	Zuschrei- bungen	Abschrei- bungen	
1	2	3	4	5 **	6	7	8
1. Immaterielle Vermögensgegenstände	650.096	110.115	-28.614	116.341	0,00	-164.879	683.060
2. Sachvermögen (ohne Vorräte)							
2.1. Unbebaute Grundstücke und grundstücksgleiche Rechte	49.390.999	543.045	-2.158.847	745.554	0,00	-53.219	48.467.532
2.2. Bebaute Grundstücke und grundstücksgleiche Rechte	167.080.596	-7.111.521	-320.825	13.047.048	0,00	-6.031.944	166.663.355
2.3. Infrastrukturvermögen	142.163.637	382.192	-668.378	6.157.788	0,00	-4.816.540	143.218.698
2.4. Bauten auf fremden Grundstücken	5.519.557	-9.585	-1.669	160.040	0,00	-211.151	5.457.192
2.5. Kunstgegenstände, Kulturdenkmäler	1.024.147	21.878	0,00	42.340	0,00	-10.455	1.077.910
2.6. Maschinen und technische Anlagen, Fahrzeuge	6.653.028	803.473	-125.370	93.044	0,00	-734.972	6.689.202
2.7. Betriebs- und Geschäftsausstattung	7.321.340	180.034	-280.251	3.020.376	0,00	-1.141.083	9.100.416
2.8. Geleistete Anzahlungen, Anlagen im Bau	32.084.579	35.852.442	0,00	-23.385.841	0,00	0,00	44.551.181
3. Finanzvermögen (ohne Forderungen und liquide Mittel)							
3.1. Anteile an verbundenen Unternehmen	2.976.864	0,00	0,00	0,00	0,00	0,00	2.976.864
3.2. Sonst. Beteilig. u. Kapitaleinlagen in Zweckverbänden, Stiftungen od. and. kommunalen Zusammenschlüssen	590.379	0,00	0,00	0,00	0,00	0,00	590.379
3.3. Sondervermögen	28.759.704	7.346.700	0,00	5.643	0,00	0,00	36.112.047
3.4. Ausleihungen	94.061	0,00	0,00	0,00	0,00	0,00	94.061
3.5. Wertpapiere	8.509.645	7.500	0,00	0,00	0,00	0,00	8.517.144
<b>insgesamt</b>	<b>452.818.633</b>	<b>38.126.272</b>	<b>-3.583.954</b>	<b>2.334</b>	<b>0</b>	<b>-13.164.243</b>	<b>474.199.042</b>

<sup>1)</sup> Entspricht Stand zum 31.12. des Vorjahres

<sup>2)</sup> Beinhaltet die Abgänge von Restbuchwerten aufgrund von Veräußerungen, Schenkungen, Umstufungen/Umwidmungen von Straßen, Sacheinlagen in Beteiligungen usw.

<sup>3)</sup> Einschl. außerordentlicher Abschreibungen

<sup>4)</sup> In dieser Spalte werden Umgliederungen bereits vorhandener Vermögensgegenstände auf andere Positionen der Übersicht abgebildet (z. B. von Nr. 2.8 nach Fertigstellung nach Nr. 2.3)

## Anlage 2

Forderungsübersicht									
Art der Forderungen	Gesamtbe- trag am 01.01. des Haus- haltsjahres	Zugänge im Haushalts- jahr	Abgänge im Haushalts- jahr	Zuschrei- bungen im Haus- haltsjahr	Abschrei- bungen im Haus- haltsjahr	Gesamtbe- trag am 31.12. des Haus- haltsjahres	Restlaufzeit		
							bis zu 1 Jahr	1 bis 5 Jahre	über 5 Jahre
1	2	3	4	5	6	7	8	9	10
1. Öffentlich-rechtliche Forderungen	4.569.312	271.909.462	-271.898.582	31.378	-354.762	4.256.807			
2. Forderungen aus Transferleistungen	5.011					5.011			
3. Privatrechtliche Forderungen	1.862.816	27.111.341	-27.819.317	1.116	-33.625	1.122.331			
Summe aller Forderungen	6.437.139	299.020.803	-299.717.899	32.494	-388.387	5.384.150			

## Anlage 3

### Schuldenübersicht

Art der Schulden	am 01.01. des Haus- haltsjahres <sup>1)</sup>	zum 31.12. des Haus- haltsjahres	davon Tilgungszahlungen mit einem Zahlungsziel			Mehr (+) weniger (-) <sup>5)</sup>
			bis zu 1 Jahr <sup>2)</sup>	über 1 bis 5 Jahre <sup>3)</sup>	mehr als 5 Jahre <sup>4)</sup>	
1	2	3	4	5	6	7
1.1 <b>Anleihen</b>						
1.2 <b>Verbindlichkeiten aus Krediten für Investitionen</b>	-29.522.381	-26.891.457	0	0	-26.891.457	-2.630.924
1.2.1 <i>Bund</i>						
1.2.2 <i>Land</i>						
1.2.3 <i>Gemeinden und Gemeindeverbände</i>						
1.2.4 <i>Zweckverbände und dergleichen</i>						
1.2.5 <i>Kreditinstitute</i>	-29.522.381	-26.891.457	0	0	-26.891.457	-2.630.924
1.2.6 <i>sonstige Bereiche</i> <sup>6)</sup>						
1.3 <b>Kassenkredite</b>	0	-9.500.000	-9.500.000	0	0	9.500.000
1.4 <b>Verbindlichkeiten aus kreditähnlichen Rechtsgeschäften</b>	-366.199	-550.738	0	0	-550.738	184.539
<b>1. Gesamtschulden Kernhaushalt</b>	<b>-29.888.580</b>	<b>-36.942.195</b>	<b>-9.500.000</b>	<b>0</b>	<b>-27.442.195</b>	<b>7.053.615</b>

nachrichtlich:

Schulden der Sondervermögen mit Sonderrechnung (Angaben jeweils für einzelne Sondervermögen) <sup>7)</sup>

2.1. <i>Anleihen</i>						
2.2. <i>Verbindlichkeiten aus Krediten für Investitionen</i>	-57.546.215	-60.037.998	-3.669.736	-11.492.334	-45.084.040	2.491.783
2.3. <i>Kassenkredite</i>						
2.4. <i>Verbindlichkeiten aus kreditähnlichen Rechtsgeschäften</i>						
<b>2. Gesamtschulden des Sondervermögens mit Sonderrechnung</b>	<b>-57.546.215</b>	<b>-60.037.998</b>	<b>-3.669.736</b>	<b>-11.492.334</b>	<b>-45.084.040</b>	<b>2.491.783</b>

Gesamtschulden von Kernhaushalt und Sondervermögen mit Sonderrechnung <sup>7) 8)</sup>

3.1. <i>Anleihen</i>						
3.2. <i>Verbindlichkeiten aus Krediten für Investitionen</i>	-87.068.595	-86.929.455	-13.169.736	-11.492.334	-71.975.496	-139.140
3.3. <i>Kassenkredite</i>		-9.500.000				
3.4. <i>Verbindlichkeiten aus kreditähnlichen Rechtsgeschäften</i>	-366.199	-550.738			-550.738	184.539
<b>Zwischensumme 3.1 + 3.2 + 3.3 + 3.4</b>	<b>-87.434.794</b>	<b>-96.980.193</b>	<b>-13.169.736</b>	<b>-11.492.334</b>	<b>-72.526.235</b>	<b>45.399</b>
<i>abzüglich Schulden zwischen Kernhaushalt und Sondervermögen mit Sonderrechnung</i>						
<b>3. Konsolidierte Gesamtschulden</b>	<b>-87.434.794</b>	<b>-96.980.193</b>	<b>-13.169.736</b>	<b>-11.492.334</b>	<b>-72.526.235</b>	<b>45.399</b>

<sup>1)</sup> Entspricht Stand zum 31.12. des Vorjahres

<sup>2)</sup> Tilgungsraten im 1. Folgejahr

<sup>3)</sup> Tilgungsraten im 2. bis 5. Folgejahr

<sup>4)</sup> Tilgungsraten ab dem 6. Folgejahr

<sup>5)</sup> Spalte 3 minus Spalte 2

<sup>6)</sup> Entspricht den Bereichen "Gesetzliche Sozialversicherung", "Verbundene Unternehmen, Beteiligungen und Sondervermögen", "Sonstige öffentliche Sonderrechnungen", "Sonstiger inländischer Bereich" und "Sonstiger ausländischer Bereich" nach der Bereichsabgrenzung B.

<sup>7)</sup> Einschl. Sonderrechnungen nach § 59 GemHVO

<sup>8)</sup> Nicht verbindlich für Gemeinden, die für das Jahr einen Gesamtabschluss aufstellen.

## Anlage 4

### Übersicht über den Stand der Rücklagen zum Jahresabschluss

Art	Stand zum 01.01. des Haushaltsjahres	Stand zum 31.12. des Haushaltsjahres
	TEUR	
1. Ergebnismrücklagen	141.667.123	148.801.347
1.1 Rücklagen aus Überschüssen des ordentlichen Ergebnisses <sup>1)</sup>	107.812.871	112.568.629
1.2 Rücklagen aus Überschüssen des Sonderergebnisses <sup>1)</sup>	33.854.252	36.232.717
2. Zweckgebundene Rücklagen	299.054	297.357
<b>Rücklagen gesamt</b>	<b>141.966.177</b>	<b>149.098.704</b>

1) Gegebenenfalls Ausweis etwaiger Davon-Positionen (§ 23 Satz 2 GemHVO).

### Allgemeine Deckungsvermerke

#### Übertragung von Mitteln bei Abweichungen zwischen Veranschlagung und Verbuchung

##### - Übertragung von Mitteln vom Ergebnishaushalt in den Finanzhaushalt (bei aktivierungspflichtigen Geschäftsvorfällen).

Falls für einen bestimmten Zweck die Veranschlagung im Ergebnishaushalt erfolgt ist, die Verbuchung jedoch im Finanzhaushalt (als Investition) vorgenommen werden muss (z. B. Anschaffungen über 800 € netto je Gegenstand, aktivierungspflichtige Geschäftsvorfälle), werden diese Mittel vom Ergebnishaushalt in den Finanzhaushalt übertragen.

(§ 20 Abs. 4 GemHVO)

Eine Übertragung von Mitteln vom Finanzhaushalt in den Ergebnishaushalt ist nicht zulässig.

##### - Übertragung von Mitteln bei anderer Ämterzuständigkeit oder sachlicher Zuständigkeit

Falls für einen bestimmten Zweck die Verbuchung aufgrund Ämterzuständigkeit oder sachlicher Zuständigkeit bei einer anderen Investitionsnummer als veranschlagt erfolgen muss, so werden diese Mittel innerhalb des Finanzhaushalts auf diese Investitionsnummer übertragen. Eine Fortschreibung des Ansatzes erfolgt in der Regel nicht.

Dies gilt bei Bedarf innerhalb des Ergebnishaushalts entsprechend.

#### Verteilung von Gesamtansätzen auf die einzelnen Investitionsnummern

Sind Mittel für einen bestimmten Zweck für den gesamten Haushalt auf *einer* Investitionsnummer in einer Summe veranschlagt ("Gesamtansatz" oder "Ansatz für die gesamte Verwaltung"), so werden diese Mittel bei Bedarf bei den entsprechenden einzelnen Investitionsnummern zur Verfügung gestellt.

#### Deckungsfähigkeit von Erträgen und Aufwendungen im Rahmen von Umlegungsverfahren

Die Mittel für Aufwendungen i. R. von Umlegungsverfahren sind innerhalb des Amts für Vermessung, Liegenschaften und Bauverwaltung (Budget 2621 und Budget 2601) im Ergebnishaushalt gegenseitig deckungsfähig. Mehrerträge i. R. von Umlegungsverfahren stehen für Mehraufwendungen für Umlegungsverfahren zwischen den beiden Budgets zur Verfügung. Dies gilt bei Bedarf für den Investitionsbereich entsprechend.

#### Übertragung von Mitteln im Zuge der Auflösung der AiB's (Anlagen im Bau)

Falls im Zuge der Auflösung der AiB's (im Rahmen der Jahresabschlussarbeiten) Mittelübertragungen notwendig sind, so werden die entsprechenden Übertragungen vorgenommen. Dies betrifft z. B. Umbuchungen i. R. der Auflösung der AiB's auf andere bzw. neue Investitionsnummern oder Umbuchungen zwischen Ergebnishaushalt und Finanzhaushalt.

#### **Übertragung von Mitteln für den Erwerb von bebauten und unbebauten Grundstücken**

Die Mittel für den Erwerb von bebauten und unbebauten Grundstücken bei der Produktgruppe 1133 "Grundstücksverkehr, Grundstücksverwaltung" stehen für den Erwerb von bebauten und unbebauten Grundstücken jeglicher Art zur Verfügung. Erfolgt die Verbuchung aufgrund der sachlichen Zuordnung bei einer anderen Produktgruppe, werden die Mittel auf die entsprechende Investitionsnummer übertragen.

#### **Querschnittsbudget Abschreibungen/Sonderposten**

Sind im Rahmen der Jahresabschlussarbeiten höhere Abschreibungen zu verbuchen, als im Haushaltsplan vorausberechnet (z. B. durch die Aktivierung von Anlagen im Bau ab dem Fertigstellungstermin), so handelt es sich bei diesen speziellen Buchungsfällen nicht um überplanmäßige Ausgaben. Eine Genehmigung im Rahmen der Hauptsatzung ist hierfür nicht erforderlich. Im Rahmen des Jahresabschlusses wird der Gemeinderat über die endgültige Höhe der Abschreibungen/Sonderposten und die Planabweichungen informiert.

#### **Übertragung von Mitteln für Schulhausvernetzung-Medienoffensive, Schuleinrichtung und EDV-Schulverwaltung**

Im Schulbereich sind für folgende Investitionsbereiche Gesamtansätze im Haushaltsplan veranschlagt: Schulhausvernetzung-Medienoffensive, Schuleinrichtung und EDV-Schulverwaltung. Diese Gesamtansätze sind bei der Produktgruppe 2110 "Bereitstellung und Betrieb von allgemeinbildenden Schulen" veranschlagt und stehen auch für die Produktgruppe 2120 „Bereitstellung und Betrieb von Sonderschulen“ zur Verfügung.

## Anlage 5

### Entwicklung der Liquidität zum Jahresabschluss

Nr.		Einzahlungs- und Auszahlungsarten <sup>1)</sup>	entspricht Konto / Kontenart <sup>6)</sup>	Finanzrechnung	
				Vorjahr EUR	Rechnungs- jahr EUR
				1	2
1		Zahlungsmittelbestand zum Jahresbeginn <sup>2)</sup>	171 u. 173	13.080.100	11.563.523
2	+/-	Zahlungsmittelüberschuss/-bedarf der Ergebnisrechnung (§ 50 i.V.m. § 3 Nr. 17 GemHVO)		18.805.662	15.918.185
3	+/-	Finanzierungsmittelüberschuss/-bedarf aus Investitionstätigkeit (§ 50 i.V.m. § 3 Nr. 31 GemHVO)		-16.875.510	-30.288.202
4	+/-	Finanzierungsmittelüberschuss/-bedarf aus Finanzierungstätigkeit (§ 50 i.V.m. § 3 Nr. 35 GemHVO)		-3.424.005	-2.630.924
5	+/-	Überschuss oder Bedarf aus haushaltsunwirksamen Einzahlungen und Auszahlungen (§ 50 Nr. 39 GemHVO)		-22.724	9.389.886
6	=	<b>Endbestand an Zahlungsmitteln am Jahresende</b> <b>(§ 50 Nr. 42 GemHVO)</b>		11.563.523	3.952.467
7a	+	Sonstige Einlagen aus Kassenmitteln zum Jahresende	1492	8.509.645	8.517.144
7b	+	Investmentzertifikate, Kapitalmarktpapiere, Geldmarktpapiere und sonstige Wertpapiere	141, 142, 143 u. 1491	0	0
7c	+	Forderungen aus Liquiditätsbeziehungen zu verbundenen Unternehmen, Beteiligungen und Sondervermögen	teilweise 1691	0	0
8a	-	Bestand an Kassenkrediten zum Jahresende <sup>3)</sup>	239	0	-9.500.000
8b	-	Verbindlichkeiten aus Liquiditätsbeziehungen zu verbundenen Unternehmen, Beteiligungen und Sondervermögen	teilweise 2799	0	0
9	=	<b>liquide Mittel zum Jahresende</b>		20.073.168	2.969.611
10	-	übertragene Ermächtigungen für Auszahlungen (§ 21 GemHVO)		-23.409.713	-7.967.317
11	+	nicht in Anspruch genommene Kreditermächtigungen (auch aus Vorjahren) für Investitionen und Investitionsfördermaßnahmen <sup>4)</sup>		18.909.700	15.500.000
12	+	übertragene Ermächtigungen für Investitionszuwendungen, Investitionsbeiträge und ähnliche Entgelte für Investitionstätigkeit (§21 Abs. 1, § 3 Nr. 18, 19 GemHVO)		0	0
13	=	<b>bereinigte liquide Mittel zum Jahresende</b>		15.573.155	10.502.294
14	-	davon: für zweckgebundene Rücklagen gebunden	teilweise 204	-299.054	-297.357
15	-	für sonstige bestimmte Zwecke gebunden <sup>5)</sup>		-1.999.725	-1.880.002
16	=	<b>bereinigte liquide Eigenmittel zum Jahresende ohne gebundene Mittel</b>		13.274.376	8.324.934
17		nachrichtlich: Mindestliquidität (§ 22 Abs. 2 GemHVO)		3.307.217	3.453.043

1) Zeilen unterhalb Zeile 14 können bedarfsgerecht angepasst werden.

2) Aus der Finanzrechnung (§ 50 Nr. 42 GemHVO)

3) Die Aufnahme von Kassenkrediten führt zu einer Veränderung des Zahlungsmittelbestands. Kassenkredite sind nur zur kurzfristigen Liquiditätsüberbrückung erlaubt und müssen zeitnah zurückbezahlt daher ist der Wert an Kassenkrediten hier zu berücksichtigen.

4) Die Kreditermächtigung eines Haushaltsjahres gilt weiter, bis die Haushaltsatzung für das übernächste Jahr erlassen ist (vgl. § 87 Abs. 3 GemO).

5) Hierunter können z.B. auch Rückstellungen fallen.

6) Auf den Druck der Spalte kann im Jahresabschluss verzichtet werden.

# Stadt Aalen

## Jahresabschluss 2022

Anlage 6: Anlagenspiegel zum 31.12.2022

Anlagenbuchungsgruppe	Anschaffungskosten 31.12.21	Zugang in Periode	Abgang in Periode	Umbuchung in Periode	Anschaffungskosten 31.12.22	Kumulierte AfA 31.12.21	AfA in Periode	Abgang AfA in Periode	Kumulierte AfA 31.12.22	Buchwert 31.12.21	Buchwert 31.12.22	Veränderung zum Vorjahr
0025000 DV-Software	3.212.120,07€	109.770,03€	-28.613,55€	116.341,26€	3.409.617,81€	-2.833.524,07€	-188.649,29€	23.770,55€	-2.998.402,81€	378.596,00€	411.215,00€	32.619,00 €
0080000 Sonstiges immaterielles Vermögen	271.500,00€	345,00€	0,00€	0,00€	271.845,00€	0,00€	0,00€	0,00€	0,00€	271.500,00€	271.845,00€	345,00 €
0111000 Grund und Boden bei Grünflächen	2.703.871,01€	0,00€	0,00€	56.096,23€	2.759.967,24€	0,00€	0,00€	0,00€	0,00€	2.703.871,01€	2.759.967,24€	56.096,23 €
0112000 Aufwuchs, Aufbauten und Ausstattung bei Grünflächen	4.111.883,38€	0,00€	-16.481,33€	11.894,17€	4.107.296,22€	-3.331.117,38€	-69.609,14€	16.390,30€	-3.384.336,22€	780.766,00€	722.960,00€	722.960,00 €
0120000 Ackerland	14.662.527,60€	325.196,83€	-151.744,59€	737.506,34€	15.573.486,18€	0,00€	0,00€	0,00€	0,00€	14.662.527,60€	15.573.486,18€	910.958,58 €
0131000 Grund und Boden bei Wald/Forsten	2.784.599,73€	49.295,08€	0,00€	-35.184,90€	2.798.709,91€	0,00€	0,00€	0,00€	0,00€	2.784.599,73€	2.798.709,91€	14.110,18 €
0132000 Aufwuchs bei Wald/Forsten	8.332.502,29€	110,67€	0,00€	35.184,90€	8.367.797,86€	0,00€	0,00€	0,00€	0,00€	8.332.502,29€	8.367.797,86€	35.295,57 €
0190000 Sonstige unbebaute Grundstücke	20.126.732,29€	168.442,75€	-1.990.621,49€	-59.942,94€	18.244.610,61€	0,00€	0,00€	0,00€	0,00€	20.126.732,29€	18.244.610,61€	-1.882.121,68 €
0211000 Grund und Boden bei Wohnbauten	908.101,14€	0,00€	0,00€	216.995,34€	1.125.096,48€	0,00€	0,00€	0,00€	0,00€	908.101,14€	1.125.096,48€	216.995,34 €
0212000 Gebäude/Aufbauten/Betriebsvorrichtungen bei Wohnbauten	641.650,82€	0,00€	0,00€	383.693,38€	1.025.344,20€	-200.131,82€	-40.461,38€	0,00€	-240.593,20€	441.519,00€	784.751,00€	343.232,00 €
0221000 Grund und Boden bei sozialen Einrichtungen	583.639,31€	0,00€	0,00€	10.270,15€	593.909,46€	0,00€	0,00€	0,00€	0,00€	583.639,31€	593.909,46€	10.270,15 €
0222000 Gebäude/Aufbauten/Betriebsvorrichtungen bei sozialen Einrichtungen	13.621.242,19€	1.432,09€	-8.156,02€	3.151.673,65€	16.766.191,91€	-3.999.242,19€	-451.212,74€	7.852,02€	-4.442.602,91€	9.622.000,00€	12.323.589,00€	2.701.589,00 €
0231000 Grund und Boden bei Schulen	1.284.583,55€	0,00€	0,00€	-7.840,15€	1.276.743,40€	0,00€	0,00€	0,00€	0,00€	1.284.583,55€	1.276.743,40€	-7.840,15 €
0232000 Gebäude/Aufbauten/Betriebsvorrichtungen bei Schulen	73.644.866,52€	36.289,09€	-167.518,54€	8.607.687,50€	82.121.324,57€	-21.495.835,52€	-2.068.554,92€	146.648,87€	-23.417.741,57€	52.149.031,00€	58.703.583,00€	6.554.552,00 €
0241000 Grund und Boden bei Kultur-/Sport-/Gartenanlagen	4.320.656,21€	-159.691,67€	0,00€	62.394,02€	4.223.358,56€	0,00€	0,00€	0,00€	0,00€	4.320.656,21€	4.223.358,56€	-97.297,65 €
0242000 Gebäude/Aufbauten/Betriebsvorrichtungen bei Kultur-/Sport-/Gartenanlagen	104.997.627,03€	-7.003.473,55€	-143.056,44€	602.438,44€	98.453.535,48€	-35.312.781,03€	-2.720.290,94€	142.593,49€	-37.890.478,48€	69.684.846,00€	60.563.057,00€	-9.121.789,00 €
0291000 Grund und Boden bei sonst. Dienst-/Geschäfts-/Betriebsgebäuden	5.141.796,62€	-36.397,00€	0,00€	0,00€	5.105.399,62€	0,00€	0,00€	0,00€	0,00€	5.141.796,62€	5.105.399,62€	-36.397,00 €
0292000 Gebäude/Aufbauten/Betriebsvorrichtungen bei sonst. Dienst-/Geschäfts-/Betriebsgebäuden	38.188.588,07€	50.320,36€	-2.094,03€	19.735,81€	38.256.550,21€	-15.244.165,07€	-1.050.612,17€	2.094,03€	-16.292.683,21€	22.944.423,00€	21.963.867,00€	-980.556,00 €
0310000 Grund und Boden des Infrastrukturvermögens	27.696.694,40€	23.476,78€	-4.877,92€	22.736,73€	27.738.029,99€	0,00€	0,00€	0,00€	0,00€	27.696.694,40€	27.738.029,99€	41.335,59 €
0320000 Brücken/Tunnel/ingenieurbauliche Anlagen	58.617.507,37€	0,00€	0,00€	325.544,66€	38.943.052,03€	-8.403.701,33€	-682.325,66€	0,00€	-9.086.026,99€	30.213.806,04€	29.857.025,04€	-356.781,00 €
0330000 Gleisanlagen mit Streckenausrüstung und Sicherheitsanlagen	196.787,13€	0,00€	0,00€	0,00€	196.787,13€	-172.152,13€	-1.643,00€	0,00€	-173.795,13€	24.635,00€	22.992,00€	-1.643,00 €
0350000 Straßen/Wege/Plätze/Verkehrslenkungsanlagen	280.079.109,10€	797.144,13€	-617.049,91€	4.407.819,56€	284.667.022,88€	-210.103.088,10€	-4.126.600,75€	602.517,41€	-213.627.171,44€	69.976.021,00€	71.039.851,44€	1.063.830,44 €
0370000 Wasserbauliche Anlagen	7.621.512,32€	0,00€	-39.734,94€	380.883,22€	7.962.660,60€	-4.086.471,32€	-101.486,22€	16.167,94€	-4.171.789,60€	3.535.041,00€	3.790.871,00€	255.830,00 €
0380000 Friedhöfe/Bestattungseinrichtungen	14.615.701,65€	432,71€	-6.289,53€	102.930,00€	14.712.774,83€	-9.415.786,65€	-265.912,71€	5.883,53€	-9.675.815,83€	5.199.915,00€	5.036.959,00€	-162.956,00 €
0390000 Sonstige Bauten des Infrastrukturvermögens	7.179.110,20€	-438.862,03€	-426,00€	917.873,69€	7.657.695,86€	-1.661.585,20€	-263.566,66€	426,00€	-1.924.725,86€	5.517.525,00€	5.732.970,00€	215.445,00 €
0410000 Bauten auf fremdem Grund und Boden	9.633.865,02€	-9.585,00€	-1.669,20€	160.040,49€	9.782.651,31€	-4.114.307,54€	-212.712,27€	1.560,98€	-4.325.458,83€	5.519.557,48€	5.457.192,48€	-62.365,00 €
0510000 Kunstgegenstände	1.703.867,34€	21.878,00€	0,00€	42.339,99€	1.768.085,33€	-680.096,64€	-10.392,99€	0,00€	-690.489,63€	1.023.770,70€	1.077.595,70€	53.825,00 €
0550000 Baudenkmäler	109.108,44€	0,00€	0,00€	0,00€	109.108,44€	-108.732,44€	-62,00€	0,00€	-108.794,44€	376,00€	314,00€	-62,00 €
0610000 Fahrzeuge	12.567.139,12€	566.451,67€	-104.640,87€	93.043,69€	13.121.993,61€	-6.750.798,12€	-702.088,36€	104.441,87€	-7.348.444,61€	5.816.341,00€	5.773.549,00€	-42.792,00 €
0620000 Maschinen	2.170.736,93€	248.755,97€	-20.729,20€	0,00€	2.398.763,70€	-1.355.176,93€	-151.164,97€	14.259,20€	-1.492.082,70€	815.560,00€	906.681,00€	91.121,00 €
0630000 Technische Anlagen	23.056,88€	-11.735,00€	0,00€	0,00€	11.321,88€	-1.929,88€	-420,00€	0,00€	-2.349,88€	21.127,00€	8.972,00€	-12.155,00 €
0720000 Betriebs- und Geschäftsausstattung	15.371.574,62€	159.011,27€	-275.440,15€	2.989.609,08€	18.244.754,82€	-8.179.773,82€	-1.369.277,39€	262.907,34€	-9.286.143,37€	7.191.801,30€	8.958.611,45€	1.766.810,15 €
0720100 Betriebs- und Geschäftsausstattung Schulen	467.314,98€	21.022,45€	-4.810,38€	30.767,24€	514.294,29€	-337.775,98€	-39.467,69€	4.754,38€	-372.489,29€	129.539,00€	141.805,00€	12.266,00 €
0910000 Geleistete Anzahlungen auf Sachanlagen	191.348,15€	2.722.934,25€	0,00€	-1.132.989,18€	1.781.293,22€	0,00€	0,00€	0,00€	0,00€	191.348,15€	1.781.293,22€	1.589.945,07 €
0960000 Anlagen im Bau	31.893.230,99€	33.129.507,79€	0,00€	-22.252.851,48€	42.769.887,30€	0,00€	0,00€	0,00€	0,00€	31.893.230,99€	42.769.887,30€	10.876.656,31 €
1011000 Verbundene Unternehmen - Wohnungsbau Aalen GmbH	2.904.863,95€	0,00€	0,00€	0,00€	2.904.863,95€	0,00€	0,00€	0,00€	0,00€	2.904.863,95€	2.904.863,95€	- €
1012000 Verbundene Unternehmen - Ostalb-Skifli Aalen GmbH	72.000,00€	0,00€	0,00€	0,00€	72.000,00€	0,00€	0,00€	0,00€	0,00€	72.000,00€	72.000,00€	- €
1112000 Beteiligungen - Beteiligungsfonds PEGASUS	46.016,27€	0,00€	0,00€	0,00€	46.016,27€	0,00€	0,00€	0,00€	0,00€	46.016,27€	46.016,27€	- €
1113000 Beteiligungen - ZV Gewerbegebiet Dauerwang	498.322,87€	0,00€	0,00€	0,00€	498.322,87€	0,00€	0,00€	0,00€	0,00€	498.322,87€	498.322,87€	- €
1114000 Beteiligungen - Innovationszentrum Betreibergesellschaft mbH	12.500,00€	0,00€	0,00€	0,00€	12.500,00€	0,00€	0,00€	0,00€	0,00€	12.500,00€	12.500,00€	- €
1115000 Beteiligungen - Komm.Pakt Net	33.539,50€	0,00€	0,00€	0,00€	33.539,50€	0,00€	0,00€	0,00€	0,00€	33.539,50€	33.539,50€	- €
1210000 Sondervermögen - SWA Abwasserentsorgung	28.759.704,37€	0,00€	0,00€	0,00€	28.759.704,37€	0,00€	0,00€	0,00€	0,00€	28.759.704,37€	28.759.704,37€	- €
1211000 Sondervermögen - Eigenbetrieb aalen.kulturbEvent	0,00€	7.346.700,12€	0,00€	5.643,00€	7.352.343,12€	0,00€	0,00€	0,00€	0,00€	0,00€	7.352.343,12€	7.352.343,12 €
1318340 Ausleihungen - Kreisbaugenossenschaft Ostalb	11.750,00€	0,00€	0,00€	0,00€	11.750,00€	0,00€	0,00€	0,00€	0,00€	11.750,00€	11.750,00€	- €
1318350 Ausleihungen - VR-Bank Aalen eG	2.250,00€	0,00€	0,00€	0,00€	2.250,00€	0,00€	0,00€	0,00€	0,00€	2.250,00€	2.250,00€	- €
1318360 Ausleihungen - Realgenossenschaft Uko	75.061,42€	0,00€	0,00€	0,00€	75.061,42€	0,00€	0,00€	0,00€	0,00€	75.061,42€	75.061,42€	- €
1318370 Ausleihungen - Dorfladen Dewangen	5.000,00€	0,00€	0,00€	0,00€	5.000,00€	0,00€	0,00€	0,00€	0,00€	5.000,00€	5.000,00€	- €
1803000 Sonderposten für geleistete Investitionszuschüsse	22.225.535,25€	6.265.274,17€	0,00€	-1.605,00€	28.489.204,42€	-3.388.407,74€	-899.956,68€	0,00€	-4.288.364,42€	18.837.127,51€	24.200.840,00€	5.363.712,49 €
2111000 Sonderposten aus Zuwendungen ... vom Bund	0,00€	0,00€	0,00€	0,00€	0,00€	0,00€	0,00€	0,00€	0,00€	0,00€	0,00€	- €
2112000 Sonderposten aus Zuwendungen ... vom Land	-5.576.659,59€	-49.207,50€	28.033,62€	-508.248,00€	-6.106.081,47€	1.259.003,59€	176.575,33€	-17.944,95€	1.417.633,97€	-4.317.656,00€	-4.688.447,50€	-370.791,50 €
2120000 Sonderposten aus Beiträgen und ähnlichen Entgelten	-203.500.265,95€	-4.763.733,64€	393.342,85€	869.267,41€	-207.001.389,33€	128.178.774,71€	2.973.294,69€	-390.473,84€	130.761.595,56€	-75.321.491,24€	-76.239.793,77€	-918.302,53 €
2150000 Sonderposten aus Beiträgen und ähnlichen Entgelten	-44.289.704,78€	-726.184,88€	0,00€	2.707.181,35€	-42.308.708,31€	21.914.311,83€	779.333,61€	0,00€	22.693.645,44€	-22.375.392,95€	-19.615.062,87€	2.760.330,08 €
2190000 Sonstige Sonderposten	0,00€	0,00€	0,00€	0,00€	0,00€	0,00€	0,00€	0,00€	0,00€	0,00€	0,00€	- €
Gesamtsummen	804.322.696,10€	44.384.046,96€	-3.583.954,09€	728,89€	845.123.517,86€	-341.176.580,40€	-15.416.467,93€	1.352.267,91€	-355.240.780,42€	463.146.115,70€	489.882.737,44€	26.736.621,74 €
Anlagen	-267.205.894,18€	-6.097.843,28€	421.776,47€	110.590,45€	-272.771.370,54€	153.362.970,19€	4.504.749,97€	-408.818,79€	157.458.901,37€	-113.842.923,99€	-115.312.469,17€	-1.469.545,18 €
Zuschüsse												





Stadt Aalen  
Jahresabschluss 2022

**Anlage 7: Anlagenspiegel Wirtschaftliche Einheiten / städtische Gebäude zum 31.12.2022**

Wirtschaftliche Einheit	Anlage/Zuschuss	Buchwert 31.12.21	Zugang in Periode	Abgang in Periode	Umbuchung in Periode	AfA in Periode	Abgang AfA in Periode	Buchwert 31.12.22	Veränderung zum Vorjahr
10001 Kindergarten Hokuspokus	Anlage	581.150,00 €	2.097,00 €	- €	- €	24.963,00 €	- €	558.284,00 €	- 22.866,00 €
	Zuschuss	- 11.017,00 €	- €	- €	- €	306,00 €	- €	- 10.711,00 €	306,00 €
10002 Weitbrechtschule	Anlage	244.499,00 €	144.738,49 €	- €	70.233,96 €	25.883,85 €	- €	433.587,60 €	189.088,60 €
	Zuschuss	- 69.906,00 €	- €	- €	- €	5.909,00 €	- €	- 63.997,00 €	5.909,00 €
10003 Sporthalle Am Schäle	Anlage	2.537.940,00 €	- €	- €	- €	62.766,00 €	- €	2.475.174,00 €	- 62.766,00 €
	Zuschuss	- 462.325,00 €	- €	- €	- €	11.008,00 €	- €	- 451.317,00 €	11.008,00 €
10004 Bürgerhaus Wasseralfingen	Anlage	2.296.462,66 €	4.364,92 €	- €	- €	58.197,92 €	- €	2.242.629,66 €	- 53.833,00 €
	Zuschuss	- 6.000,00 €	- €	- €	- €	- €	- €	- 6.000,00 €	- €
10005 Rathaus Wasseralfingen	Anlage	506.505,32 €	16.922,69 €	- €	- €	45.620,70 €	- €	477.807,31 €	- 28.698,01 €
	Zuschuss	- 166.842,00 €	- €	- €	- €	15.370,00 €	- €	- 151.472,00 €	15.370,00 €
10006 Umformer Alte Schmiede	Anlage	2.692,80 €	- €	- €	- €	- €	- €	2.692,80 €	- €
10007 Feuerwehr Wasseralfingen/Hofen	Anlage	707.244,60 €	836.619,78 €	- €	- €	45.035,00 €	- €	1.498.829,38 €	791.584,78 €
	Zuschuss	- 181.640,00 €	- €	- €	- €	12.863,00 €	- €	- 168.777,00 €	12.863,00 €
10008 Jugendtreff Wasseralfingen	Anlage	80.658,00 €	- €	- €	- €	3.437,00 €	- €	77.221,00 €	- 3.437,00 €
10009 Ehemaliges Waaghaus Röthardt	Anlage	51,00 €	- €	- €	- €	- €	- €	51,00 €	- €
10010 Kapelle Röthardt	Anlage	808,00 €	- €	- €	- €	119,00 €	- €	689,00 €	- 119,00 €
	Zuschuss	- 96,00 €	- €	- €	- €	32,00 €	- €	- 64,00 €	32,00 €
10011 Garage Bergbaustraße 23	Anlage	5.530,00 €	- €	- €	- €	- €	- €	5.530,00 €	- €
10013 Torhäusle	Anlage	2.824,00 €	- €	- €	- €	- €	- €	2.824,00 €	- €
10014 Kapelle Affalterried	Anlage	1.365,00 €	- €	- €	- €	165,00 €	- €	1.200,00 €	- 165,00 €
10015 Wirtschaftsgebäude Onatsfeld	Anlage	360,00 €	- €	- €	- €	- €	- €	360,00 €	- €
10017 Kapelle auf dem Kappelberg	Anlage	118,00 €	- €	- €	- €	- €	- €	118,00 €	- €
10019 Braunenbergsschule	Anlage	1.923.635,08 €	3.650.487,69 €	- €	59.266,45 €	40.923,82 €	- €	5.592.465,40 €	3.668.830,32 €
	Zuschuss	- 472.950,00 €	- €	- €	- €	6.580,00 €	- €	- 466.370,00 €	6.580,00 €
10020 Talsporthalle	Anlage	503.033,35 €	- €	- €	- €	32.762,00 €	- €	470.271,35 €	- 32.762,00 €
	Zuschuss	- 91.190,00 €	- €	- €	- €	6.079,00 €	- €	- 85.111,00 €	6.079,00 €
10021 Wohnhaus Körnerstraße 5	Anlage	2.583,00 €	- €	- €	- €	- €	- €	2.583,00 €	- €
10022 Schulverbund Karl-Keßler-Schule	Anlage	8.226.826,36 €	500.627,16 €	- €	68.914,89 €	303.039,68 €	- €	8.355.498,95 €	128.672,59 €
	Zuschuss	- 1.463.623,00 €	- 234.400,00 €	- €	- €	43.784,00 €	- €	- 1.654.239,00 €	- 190.616,00 €
10023 Umformer Talschulzentrum	Anlage	2.208,00 €	- €	- €	- €	117,00 €	- €	2.091,00 €	- 117,00 €
10024 Kopernikus-Gymnasium	Anlage	6.930.344,01 €	65.050,78 €	- 14.589,40 €	81.967,94 €	308.691,72 €	9.746,40 €	6.763.828,01 €	- 166.516,00 €
	Zuschuss	- 2.054.161,00 €	- €	- €	- €	65.402,00 €	- €	- 1.988.759,00 €	65.402,00 €
10025 Besucherbergwerk "Tiefer Stollen"	Anlage	947.549,75 €	1.050,41 €	- €	- €	68.139,41 €	- €	880.460,75 €	- 67.089,00 €
	Zuschuss	- 207.506,34 €	- €	- €	- €	20.060,00 €	- €	- 187.446,34 €	20.060,00 €
10026 Rathaus Hofen	Anlage	69.569,33 €	16.806,08 €	- €	- €	5.119,93 €	- €	81.255,48 €	11.686,15 €
10027 Waaghaus Hofen	Anlage	3.602,00 €	- €	- €	- €	- €	- €	3.602,00 €	- €
10028 Kappelbergsschule	Anlage	531.895,20 €	22.365,26 €	- €	43.205,01 €	30.722,34 €	- €	566.743,13 €	34.847,93 €
	Zuschuss	- 135.922,00 €	- €	- €	- €	6.093,00 €	- €	- 129.829,00 €	6.093,00 €
10029 Glück-Auf-Halle	Anlage	1.208.595,22 €	3.576,85 €	- €	- €	61.850,85 €	- €	1.150.321,22 €	- 58.274,00 €
	Zuschuss	- 221.008,00 €	- €	- €	- €	11.050,00 €	- €	- 209.958,00 €	11.050,00 €
10030 Mostereigebäude Oberalfingen	Anlage	1.792,00 €	- €	- €	- €	5,00 €	- €	1.787,00 €	- 5,00 €
10031 Kindergarten St. Elisabeth	Anlage	47,00 €	- €	- €	- €	9,00 €	- €	38,00 €	- 9,00 €
10034 Schuppen Teckstraße 8	Anlage	3.581,00 €	- €	- €	- €	- €	- €	3.581,00 €	- €
10037 Grundschule Waldhausen	Anlage	1.534.233,83 €	2.345.955,96 €	- €	33.251,03 €	23.751,42 €	- €	3.889.689,40 €	2.355.455,57 €
	Zuschuss	- 105.220,00 €	- 805.350,00 €	- €	371.342,97 €	4.110,00 €	- €	- 535.117,03 €	- 429.897,03 €
10038 Schuppen Arlesberg	Anlage	2.139,00 €	- €	- €	- €	- €	- €	2.139,00 €	- €
10039 Feuerwehr Ebnat/Waldhausen	Anlage	1.542.591,46 €	1.416,10 €	- €	- €	68.144,10 €	- €	1.475.863,46 €	- 66.728,00 €
	Zuschuss	- 291.472,00 €	- €	- €	- €	9.480,00 €	- €	- 281.992,00 €	9.480,00 €
10040 Jurahalle	Anlage	717.422,90 €	3.188,37 €	- €	- €	30.211,13 €	- €	690.400,14 €	- 27.022,76 €
	Zuschuss	- 126.533,00 €	- €	- €	- €	5.502,00 €	- €	- 121.031,00 €	5.502,00 €
10041 Rathaus Ebnat	Anlage	32.975,00 €	5.836,30 €	- 1.417,14 €	- €	4.433,30 €	1.417,14 €	34.378,00 €	1.403,00 €
10042 Vereinsgebäude Ebnater Hauptstraße 31	Anlage	20.263,00 €	202,50 €	- €	- €	1.698,50 €	- €	18.767,00 €	- 1.496,00 €

Stadt Aalen  
Jahresabschluss 2022

Wirtschaftliche Einheit	Anlage/Zuschuss	Buchwert 31.12.21	Zugang in Periode	Abgang in Periode	Umbuchung in Periode	AfA in Periode	Abgang AfA in Periode	Buchwert 31.12.22	Veränderung zum Vorjahr
10044 Vereinsgebäude Birkenmahl	Anlage	15.393,50 €	- €	- €	- €	- €	- €	15.393,50 €	- €
	Zuschuss	- 4.391,96 €	- €	- €	- €	- €	- €	- 4.391,96 €	- €
10045 Gartenschule	Anlage	1.036.792,89 €	28.222,68 €	- 1.137,50 €	8.359,11 €	- 47.350,01 €	1.137,50 €	1.026.024,67 €	- 10.768,22 €
	Zuschuss	- 140.492,00 €	- €	- €	- €	5.404,00 €	- €	- 135.088,00 €	5.404,00 €
10046 Jugendtreff Ebnat	Anlage	77.318,59 €	- €	- €	- €	- 2.404,00 €	- €	74.914,59 €	- 2.404,00 €
	Zuschuss	- 10.833,94 €	- €	- €	- €	250,00 €	- €	- 10.583,94 €	250,00 €
10048 Reinhard-von-Koenig-Schule	Anlage	1.649.959,44 €	1.693.796,72 €	- 7.718,74 €	44.385,84 €	- 103.006,40 €	117,93 €	3.277.534,79 €	1.627.575,35 €
	Zuschuss	- 516.483,00 €	- 761.600,00 €	- €	- €	12.128,00 €	- €	- 1.265.955,00 €	- 749.472,00 €
10049 Rathaus Fachsenfeld	Anlage	478.148,00 €	9.367,92 €	- €	- €	- 30.136,92 €	- €	457.379,00 €	- 20.769,00 €
	Zuschuss	- 19.133,00 €	- €	- €	- €	3.848,00 €	- €	- 15.285,00 €	3.848,00 €
10050 Woellwarth-Halle	Anlage	1.052.978,20 €	3.116,01 €	- €	- 3.116,01 €	- 42.876,00 €	- €	1.010.102,20 €	- 42.876,00 €
	Zuschuss	- 161.756,00 €	- €	- €	- €	6.221,00 €	- €	- 155.535,00 €	6.221,00 €
10053 Rathaus Dewangen	Anlage	35.500,86 €	2.701,54 €	- €	- 373,09 €	- 3.788,47 €	- €	34.040,84 €	- 1.460,02 €
	Zuschuss	- 1.228,00 €	- €	- €	- €	1.024,00 €	- €	- 204,00 €	204,00 €
10055 Jugendtreff Dewangen	Anlage	31.693,46 €	- €	- €	- €	- 2.175,00 €	- €	29.518,46 €	- 2.175,00 €
10056 Feuerwehr Dewangen	Anlage	152.942,00 €	- €	- €	- €	- 16.050,00 €	- €	136.892,00 €	- 16.050,00 €
	Zuschuss	- 10.874,00 €	- €	- €	- €	1.285,00 €	- €	- 9.589,00 €	1.285,00 €
10057 Kindergarten Dewangen	Anlage	338.710,00 €	1.000,00 €	- €	- €	- 10.979,00 €	- €	328.731,00 €	- 9.979,00 €
	Zuschuss	- 11.208,00 €	- €	- €	- €	566,00 €	- €	- 10.642,00 €	566,00 €
10058 Wellandhalle	Anlage	808.202,81 €	4.127,10 €	- €	- 4.127,10 €	- 36.940,00 €	- €	771.262,81 €	- 36.940,00 €
	Zuschuss	- 148.325,00 €	- €	- €	- €	6.743,00 €	- €	- 141.582,00 €	6.743,00 €
10059 Schwarzfeldschule	Anlage	611.455,00 €	163.691,88 €	- €	88.334,79 €	- 36.199,04 €	- €	827.282,63 €	215.827,63 €
	Zuschuss	- 213.404,00 €	- €	- €	- €	9.022,00 €	- €	- 204.382,00 €	9.022,00 €
10061 Ehemaliges Waaghaus Faulherrnhof	Anlage	20,00 €	- €	- €	- €	- €	- €	20,00 €	- €
10062 Gemeindehaus Reichenbach	Anlage	75.520,00 €	- €	- €	- €	- 5.848,00 €	- €	69.672,00 €	- 5.848,00 €
10064 Ortschaftsgebäude Unterkochen	Anlage	1.470.108,06 €	2.565,80 €	- €	- €	- 56.028,47 €	- €	1.416.645,39 €	- 53.462,67 €
	Zuschuss	- 305.995,00 €	- €	- €	- €	11.403,00 €	- €	- 294.592,00 €	11.403,00 €
10068 Wohnhaus Aalener Straße 29	Anlage	14.433,00 €	- €	- €	- €	- €	- €	14.433,00 €	- €
10071 Garagen Stettiner Straße 21/5	Anlage	7.256,00 €	- €	- €	- €	- 27,00 €	- €	7.229,00 €	- 27,00 €
10073 Garagen Breslauer Straße 16/13-16/24	Anlage	646,00 €	- €	- €	- €	- 26,00 €	- €	620,00 €	- 26,00 €
10074 Wohnhaus Aalener Straße 35	Anlage	41.520,94 €	- €	- €	- €	- €	- €	41.520,94 €	- €
10076 Ehemaliger Bauhof Unterkochen	Anlage	176.911,24 €	- €	- €	- €	- 10.483,00 €	- €	166.428,24 €	- 10.483,00 €
10077 Feuerwehr Unterkochen	Anlage	490.330,67 €	140.622,12 €	- €	- €	- 29.561,00 €	- €	601.391,79 €	111.061,12 €
	Zuschuss	- 118.449,00 €	- €	- €	- €	8.281,00 €	- €	- 110.168,00 €	8.281,00 €
10078 Gemeinschaftsschule Kocherburgschule	Anlage	11.602.962,78 €	695.386,70 €	- 344,33 €	220.661,78 €	- 330.201,38 €	109,14 €	12.188.574,69 €	585.611,91 €
	Zuschuss	- 1.559.265,00 €	- €	- €	- €	28.283,00 €	- €	- 1.530.982,00 €	28.283,00 €
10081 Böllerhäuschen	Anlage	164,00 €	- €	- €	- €	- €	- €	164,00 €	- €
10085 Sporthalle Unterkochen	Anlage	768.596,30 €	- €	- €	- €	- 43.744,00 €	- €	724.852,30 €	- 43.744,00 €
	Zuschuss	- 135.917,00 €	- €	- €	- €	9.481,00 €	- €	- 126.436,00 €	9.481,00 €
10086 WeststadtZentrum	Anlage	2.189.660,69 €	3.617,60 €	- €	- €	- 60.912,60 €	- €	2.132.365,69 €	- 57.295,00 €
	Zuschuss	- 1.030.373,00 €	- €	- €	- €	22.975,00 €	- €	- 1.007.398,00 €	22.975,00 €
10087 Turn- und Festhalle Waldhausen	Anlage	410.769,17 €	- €	- €	- €	- 29.797,00 €	- €	380.972,17 €	- 29.797,00 €
	Zuschuss	- 59.044,00 €	- €	- €	- €	3.936,00 €	- €	- 55.108,00 €	3.936,00 €
10088 Turn- und Festhalle Fachsenfeld	Anlage	75.284,30 €	- €	- €	- €	- 7.845,00 €	- €	67.439,30 €	- 7.845,00 €
	Zuschuss	- 10.021,00 €	- €	- €	- €	1.432,00 €	- €	- 8.589,00 €	1.432,00 €
10089 Schubart-Jugendherberge	Anlage	94.867,00 €	- €	- €	- €	- 5.530,00 €	- €	89.337,00 €	- 5.530,00 €
	Zuschuss	- 9.483,00 €	- €	- €	- €	730,00 €	- €	- 8.753,00 €	730,00 €
10090 Gemeinschaftsschule Welland	Anlage	2.290.571,26 €	536.768,19 €	- €	154.797,53 €	- 154.201,72 €	- €	2.827.935,26 €	537.364,00 €
	Zuschuss	- 295.469,00 €	- €	- €	- €	13.638,00 €	- €	- 281.831,00 €	13.638,00 €
10091 Rombachschule	Anlage	496.262,00 €	33.391,75 €	- €	18.057,73 €	- 28.321,70 €	- €	519.389,78 €	23.127,78 €
	Zuschuss	- 66.135,00 €	- €	- €	- €	3.264,00 €	- €	- 62.871,00 €	3.264,00 €
10092 Langertschule	Anlage	737.796,74 €	29.224,34 €	- €	639,80 €	- 47.826,36 €	- €	719.834,52 €	- 17.962,22 €
	Zuschuss	- 99.850,00 €	- €	- €	- €	6.289,00 €	- €	- 93.561,00 €	6.289,00 €
10093 Kindergarten Zochental	Anlage	608.193,54 €	19.456,08 €	- 8.156,02 €	- €	- 25.345,08 €	7.852,02 €	602.000,54 €	- 6.193,00 €
	Zuschuss	- 2.746,00 €	- €	- €	- €	137,00 €	- €	- 2.609,00 €	137,00 €

Stadt Aalen  
Jahresabschluss 2022

Wirtschaftliche Einheit	Anlage/Zuschuss	Buchwert 31.12.21	Zugang in Periode	Abgang in Periode	Umbuchung in Periode	Afa in Periode	Abgang Afa in Periode	Buchwert 31.12.22	Veränderung zum Vorjahr
10094 Greutschule	Anlage	2.092.105,16 €	48.702,56 €	- 208,71 €	131.712,05 €	- 67.509,79 €	208,71 €	2.205.009,98 €	112.904,82 €
	Zuschuss	- 315.057,00 €	- €	- €	- €	- 9.285,00 €	- €	- 305.772,00 €	9.285,00 €
10095 Kindergarten im Greut	Anlage	768.396,00 €	- €	- €	- €	- 30.312,00 €	- €	738.084,00 €	- 30.312,00 €
	Zuschuss	- 119.679,00 €	- €	- €	- €	- 3.719,00 €	- €	- 115.960,00 €	3.719,00 €
10096 Ulrich-Pfeifle-Halle	Anlage	1.840.542,99 €	28.496,47 €	- €	- €	- 81.970,25 €	- €	1.787.069,21 €	- 53.473,78 €
	Zuschuss	- 532.871,00 €	- €	- €	- €	- 24.622,00 €	- €	- 508.249,00 €	24.622,00 €
10097 Schubart-Gymnasium	Anlage	8.429.695,54 €	476.199,91 €	- 183.656,98 €	117.150,30 €	- 283.468,91 €	160.828,50 €	8.716.748,36 €	287.052,82 €
	Zuschuss	- 1.617.388,00 €	- €	- 28.433,62 €	- €	- 48.817,33 €	- 18.344,95 €	- 1.558.482,00 €	58.906,00 €
10098 Karl-Weiland-Halle	Anlage	1.651.428,87 €	- €	- €	- €	- 45.825,00 €	- €	1.605.603,87 €	- 45.825,00 €
	Zuschuss	- 322.924,00 €	- €	- €	- €	- 8.970,00 €	- €	- 313.954,00 €	8.970,00 €
10099 Wohnhaus Graf-Hartmann-Straße 5	Anlage	- €	- €	- €	- €	- €	- €	- €	- €
10100 Theodor-Heuss-Gymnasium	Anlage	4.231.340,10 €	28.915,03 €	- €	97.176,34 €	- 236.859,87 €	- €	4.120.571,60 €	- 110.768,50 €
	Zuschuss	- 1.028.052,00 €	- €	- €	- €	- 44.959,00 €	- €	- 983.093,00 €	44.959,00 €
10101 Uhland-Realschule	Anlage	2.198.260,20 €	508.579,84 €	- €	194.909,24 €	- 161.326,08 €	- €	2.740.423,20 €	542.163,00 €
	Zuschuss	- 735.760,00 €	- €	- €	- €	- 30.479,00 €	- €	- 705.281,00 €	30.479,00 €
10102 Turnhalle Ebnat	Anlage	85.667,00 €	- €	- €	- €	- 7.179,00 €	- €	78.488,00 €	- 7.179,00 €
	Zuschuss	- 16.098,00 €	- €	- €	- €	- 1.341,00 €	- €	- 14.757,00 €	1.341,00 €
10103 Grauleshofschule	Anlage	743.155,00 €	27.447,85 €	- €	5.024,70 €	- 30.488,77 €	- €	745.138,78 €	1.983,78 €
	Zuschuss	- 157.961,00 €	- €	- €	- €	- 5.919,00 €	- €	- 152.042,00 €	5.919,00 €
10104 Hofackerschule	Anlage	- €	- €	- €	- €	- €	- €	- €	- €
	Zuschuss	- €	- €	- €	- €	- €	- €	- €	- €
10105 Musikschule	Anlage	813.217,00 €	26.168,00 €	- €	- €	- 35.381,00 €	- €	804.004,00 €	- 9.213,00 €
	Zuschuss	- 16.902,00 €	- €	- €	- €	- 2.181,00 €	- €	- 14.721,00 €	2.181,00 €
10106 Sporthalle Galgenberg	Anlage	851.880,54 €	- €	- €	- €	- 41.681,00 €	- €	810.199,54 €	- 41.681,00 €
	Zuschuss	- 272.017,00 €	- €	- €	- €	- 13.601,00 €	- €	- 258.416,00 €	13.601,00 €
10107 Gemeinschaftsschule Schillerschule	Anlage	7.125.609,41 €	142.341,30 €	- €	- 7.063,06 €	- 339.363,67 €	- €	6.921.523,98 €	- 204.085,43 €
	Zuschuss	- 894.657,00 €	- €	- €	- €	- 12.770,00 €	- €	- 881.887,00 €	12.770,00 €
10108 Realschule auf dem Galgenberg	Anlage	2.595.713,55 €	164.216,45 €	- €	21.046,16 €	- 171.748,20 €	- €	2.609.227,96 €	13.514,41 €
	Zuschuss	- 410.531,00 €	- €	- €	- €	- 19.423,00 €	- €	- 391.108,00 €	19.423,00 €
10109 Festhalle Unterkochen	Anlage	2.050.090,03 €	21.712,64 €	- €	- €	- 65.026,60 €	- €	2.006.776,07 €	- 43.313,96 €
	Zuschuss	- 205.301,00 €	- €	- €	- €	- 6.792,00 €	- €	- 198.509,00 €	6.792,00 €
10110 Max-Eyth-Halle	Anlage	632.248,13 €	- €	- €	- €	- 87.927,00 €	- €	544.321,13 €	- 87.927,00 €
	Zuschuss	- 108.154,00 €	- €	- €	- €	- 15.451,00 €	- €	- 92.703,00 €	15.451,00 €
10111 Bohlschule	Anlage	334.601,34 €	4.427,30 €	- 1.915,90 €	- €	- 18.853,30 €	1.915,90 €	320.175,34 €	- 14.426,00 €
	Zuschuss	- 77.671,00 €	- €	- €	- €	- 4.315,00 €	- €	- 73.356,00 €	4.315,00 €
10112 Thomas-Zander-Halle	Anlage	300.705,53 €	- €	- €	- €	- 35.205,00 €	- €	265.500,53 €	- 35.205,00 €
	Zuschuss	- 196.293,00 €	- €	- €	- €	- 24.889,00 €	- €	- 171.404,00 €	24.889,00 €
10113 Hermann-Hesse-Schule	Anlage	1.346.209,03 €	21.101,90 €	- €	37.728,25 €	- 78.607,15 €	- €	1.326.432,03 €	- 19.777,00 €
	Zuschuss	- 409.703,00 €	- €	- €	- €	- 20.695,00 €	- €	- 389.008,00 €	20.695,00 €
10114 Haus der Stadtgeschichte	Anlage	134.995,00 €	- €	- €	- €	- 7.411,00 €	- €	127.584,00 €	- 7.411,00 €
10115 Stadthalle	Anlage	4.614.570,84 €	- 4.539.111,66 €	- 12.113,64 €	- 5.643,00 €	- €	12.113,64 €	69.816,18 €	- 4.544.754,66 €
	Zuschuss	- 75.686,50 €	14.051,00 €	- €	- €	- €	- €	- 61.635,50 €	14.051,00 €
10116 THG-Turnhalle	Anlage	2.172.450,30 €	- €	- €	- €	- 58.214,00 €	- €	2.114.236,30 €	- 58.214,00 €
	Zuschuss	- 404.973,00 €	- €	- €	- €	- 10.657,00 €	- €	- 394.316,00 €	10.657,00 €
10117 Bauhof	Anlage	4.372.668,97 €	1.016.945,23 €	- 110.461,01 €	- €	- 594.322,13 €	110.461,01 €	4.795.292,07 €	422.623,10 €
	Zuschuss	- 133.749,86 €	- €	- €	- €	- 452,00 €	- €	- 133.297,86 €	452,00 €
10118 Limesmuseum	Anlage	9.025.505,85 €	33.367,82 €	- €	- €	- 467.990,00 €	- €	8.590.883,67 €	- 434.622,18 €
	Zuschuss	- 2.654.196,00 €	- €	- €	- €	- 140.296,00 €	- €	- 2.513.900,00 €	140.296,00 €
10119 Altes Rathaus	Anlage	1.853.809,12 €	- €	- €	- €	- 80.070,00 €	- €	1.773.739,12 €	- 80.070,00 €
	Zuschuss	- 195.540,00 €	- €	- €	- €	- 8.146,00 €	- €	- 187.394,00 €	8.146,00 €
10120 Geschäftshaus Marktplatz 2	Anlage	216.858,00 €	- €	- €	- €	- 11.465,00 €	- €	205.393,00 €	- 11.465,00 €
	Zuschuss	- 21.795,00 €	- €	- €	- €	- 1.211,00 €	- €	- 20.584,00 €	1.211,00 €
10121 Kindergarten Milanweg	Anlage	562.267,00 €	- €	- €	- €	- 22.074,00 €	- €	540.193,00 €	- 22.074,00 €
	Zuschuss	- 1.534,00 €	- €	- €	- €	- 51,00 €	- €	- 1.483,00 €	51,00 €

Stadt Aalen  
Jahresabschluss 2022

Wirtschaftliche Einheit	Anlage/Zuschuss	Buchwert 31.12.21	Zugang in Periode	Abgang in Periode	Umbuchung in Periode	AfA in Periode	Abgang AfA in Periode	Buchwert 31.12.22	Veränderung zum Vorjahr
10122 Stadtgärtnerei	Anlage	164.540,00 €	13.170,21 €	- €	- €	- 24.515,21 €	- €	153.195,00 €	- 11.345,00 €
10123 Begegnungsstätte Bürgerspital	Anlage	712.499,00 €	104.937,64 €	- €	- €	- 55.043,64 €	- €	762.393,00 €	49.894,00 €
	Zuschuss	- 44.570,00 €	- €	- €	- €	3.449,00 €	- €	- 41.121,00 €	3.449,00 €
10124 Haus der Jugend	Anlage	1.247.108,50 €	13.399,30 €	- €	- €	- 66.426,30 €	- €	1.194.081,50 €	- 53.027,00 €
	Zuschuss	- 7.330,00 €	- €	- €	- €	565,00 €	- €	- 6.765,00 €	565,00 €
10125 Betriebsgebäude Ulmer Straße 65	Anlage	68.651,00 €	- €	- €	- €	- €	- €	68.651,00 €	- €
10127 WuG An der Stadtkirche 23	Anlage	138.436,29 €	- €	- €	- €	- 6.173,00 €	- €	132.263,29 €	- 6.173,00 €
10128 Torhaus	Anlage	3.834.597,27 €	143.587,61 €	- €	- €	- 153.472,00 €	- €	3.824.712,88 €	- 9.884,39 €
	Zuschuss	- 200.818,00 €	- €	- €	- €	10.260,00 €	- €	- 190.558,00 €	10.260,00 €
10129 Urweltmuseum	Anlage	159.323,00 €	- €	- 1.588,00 €	- €	- 9.170,00 €	641,00 €	149.206,00 €	- 10.117,00 €
	Zuschuss	- 3.227,00 €	- €	- €	- €	645,00 €	- €	- 2.582,00 €	645,00 €
10130 Jugend- und Nachbarschaftszentrum Rötenberg	Anlage	513.210,30 €	2.156,80 €	- €	- €	- 46.350,80 €	- €	469.016,30 €	- 44.194,00 €
	Zuschuss	- 204.898,30 €	- €	- €	- €	18.999,00 €	- €	- 185.899,30 €	18.999,00 €
10131 Psychiatrische Tagesklinik	Anlage	189.274,00 €	- €	- €	- €	- 19.671,00 €	- €	169.603,00 €	- 19.671,00 €
	Zuschuss	- 78.033,00 €	- €	- €	- €	13.005,00 €	- €	- 65.028,00 €	13.005,00 €
10132 Betriebsgebäude Ulmer Straße 79	Anlage	266.796,00 €	- €	- €	- €	- €	- €	266.796,00 €	- €
10133 Rathaus Aalen	Anlage	38.134.862,90 €	10.177.057,52 €	- 257.926,49 €	- 1.423.096,37 €	- 802.367,87 €	255.880,49 €	46.084.410,18 €	7.949.547,28 €
	Zuschuss	- 133.278,00 €	- 12.533,61 €	- €	- €	2.428,61 €	- €	- 143.383,00 €	- 10.105,00 €
10134 Rombachhalle	Anlage	562.733,65 €	- €	- €	- €	- 30.967,00 €	- €	531.766,65 €	- 30.967,00 €
	Zuschuss	- 320.135,00 €	- €	- €	- €	18.831,00 €	- €	- 301.304,00 €	18.831,00 €
10135 Öffentliches WC Spardabank	Anlage	49.344,00 €	- €	- €	- €	- 1.702,00 €	- €	47.642,00 €	- 1.702,00 €
10136 Ehemaliger Härtsfeldbahnhof	Anlage	32.021,05 €	- €	- €	- €	- 915,00 €	- €	31.106,05 €	- 915,00 €
10137 Fahrradparkhaus	Anlage	299.346,00 €	2.986,90 €	- 1.461,90 €	- €	- 12.631,90 €	1.461,90 €	289.701,00 €	- 9.645,00 €
	Zuschuss	- 43.161,00 €	- €	- €	- €	1.392,00 €	- €	- 41.769,00 €	1.392,00 €
10138 Rettungszentrum	Anlage	3.964.500,33 €	49.631,26 €	- 7.212,95 €	- €	- 296.233,26 €	742,95 €	3.711.428,33 €	- 253.072,00 €
	Zuschuss	- 1.174.312,00 €	- €	- €	- €	88.106,00 €	- €	- 1.086.206,00 €	88.106,00 €
10139 Bürgerhaus Waldhausen	Anlage	525.084,22 €	12.569,13 €	- €	- €	- 17.041,73 €	- €	520.611,62 €	- 4.472,60 €
	Zuschuss	- 53.582,00 €	- €	- €	- €	2.047,00 €	- €	- 51.535,00 €	2.047,00 €
10140 WuG Mittelbachstraße 11	Anlage	27.658,00 €	- €	- €	- €	- €	- €	27.658,00 €	- €
10142 Wohnhaus Rombacher Straße 49	Anlage	145.228,00 €	- €	- €	- €	- 1.699,00 €	- €	143.529,00 €	- 1.699,00 €
	Zuschuss	- 144.884,00 €	- €	- €	- €	1.682,00 €	- €	- 143.202,00 €	1.682,00 €
10145 Garagenanlage Kantstraße	Anlage	48.386,00 €	- €	- €	- €	- 6,00 €	- €	48.380,00 €	- 6,00 €
10146 Garage Mährenstraße 3	Anlage	14.409,00 €	- €	- €	- €	- €	- €	14.409,00 €	- €
10147 Parkhaus Rombacher Straße	Anlage	1.535.807,32 €	- €	- €	- €	- 60.043,00 €	- €	1.475.764,32 €	- 60.043,00 €
	Zuschuss	- 1.162.473,00 €	- €	- €	- €	48.437,00 €	- €	- 1.114.036,00 €	48.437,00 €
10152 WuG Julius-Leber-Str. 34	Anlage	- €	- €	- 2.094,03 €	- €	- €	2.094,03 €	- €	- €
10158 Wohnhaus Alte Heidenheimer Str. 80	Anlage	185.564,44 €	- €	- €	- €	- €	- €	185.564,44 €	- €
10159 Wohnhaus Alte Heidenheimer Str. 82	Anlage	82.800,00 €	- €	- €	- €	- €	- €	82.800,00 €	- €
10161 Lagerhalle Walkstraße 20	Anlage	41.945,84 €	- €	- €	- €	- €	- €	41.945,84 €	- €
	Zuschuss	- €	- €	- €	- €	- €	- €	- €	- €
10162 Ehemalige Eishalle	Anlage	227,00 €	- €	- €	- €	- 9,00 €	- €	218,00 €	- 9,00 €
	Zuschuss	- €	- €	- €	- €	- €	- €	- €	- €
10163 Verwaltungsgebäude Bahnhof 8	Anlage	247.894,33 €	- €	- €	- €	- 5.901,00 €	- €	241.993,33 €	- 5.901,00 €
	Zuschuss	- €	- €	- €	- €	- €	- €	- €	- €
10165 Innovationszentrum EULE	Anlage	6.275.186,53 €	- €	- €	- €	- 127.150,00 €	- €	6.148.036,53 €	- 127.150,00 €
	Zuschuss	- 4.709.477,00 €	- €	- €	- €	94.992,00 €	- €	- 4.614.485,00 €	94.992,00 €
10167 Geschäftshaus Bahnhofstr. 49/49a	Anlage	859.775,03 €	- €	- €	- €	- €	- €	859.775,03 €	- €
	Zuschuss	- 511.799,68 €	- €	- €	- €	- €	- €	- 511.799,68 €	- €

Stadt Aalen  
Jahresabschluss 2022

Wirtschaftliche Einheit	Anlage/Zuschuss	Buchwert 31.12.21	Zugang in Periode	Abgang in Periode	Umbuchung in Periode	AfA in Periode	Abgang AfA in Periode	Buchwert 31.12.22	Veränderung zum Vorjahr
10170 Wohnhaus Stadelgasse 8	Anlage	1.926,75 €	- €	- €	- €	- €	- €	1.926,75 €	- €
	Zuschuss	- €	- €	- €	- €	- €	- €	- €	- €
10171 Wohnhaus Hofherrnstr. 74	Anlage	340.782,64 €	- €	- €	- €	- 8.548,00 €	- €	332.234,64 €	- 8.548,00 €
	Zuschuss	- €	- €	- €	- €	- €	- €	- €	- €
10172 Wohnhaus Münzstraße 30	Anlage	259.868,55 €	- €	- €	- €	- 4.611,00 €	- €	255.257,55 €	- 4.611,00 €
	Zuschuss	- €	- €	- €	- €	- €	- €	- €	- €
10173 Wohnhaus Aalener Straße 33	Anlage	13.564,66 €	- €	- €	- €	- €	- €	13.564,66 €	- €
	Zuschuss	- €	- €	- €	- €	- €	- €	- €	- €
10174 Wohnhaus Aalener Straße 37	Anlage	28.567,89 €	- €	- €	- €	- 143,00 €	- €	28.424,89 €	- 143,00 €
	Zuschuss	- €	- €	- €	- €	- €	- €	- €	- €
10175 Kindergarten Albstift	Anlage	140.346,00 €	- €	- 97,55 €	877,17 €	- 11.040,14 €	6,52 €	130.092,00 €	- 10.254,00 €
	Zuschuss	- €	- €	- €	- €	- €	- €	- €	- €
10176 Wohnhaus Schloßreute 6	Anlage	7.173,78 €	- €	- €	- €	- €	- €	7.173,78 €	- €
	Zuschuss	- €	- €	- €	- €	- €	- €	- €	- €
10177 Wohnhaus Alte Heidenheimer Str. 20/1	Anlage	198.246,35 €	- €	- €	- €	- 10.775,00 €	- €	187.471,35 €	- 10.775,00 €
	Zuschuss	- €	- €	- €	- €	- €	- €	- €	- €
10178 Kita am Kocherursprung Unterkochen	Anlage	3.609.472,66 €	15.129,46 €	- 110,07 €	3.401,99 €	- 68.879,29 €	1,85 €	3.559.016,60 €	- 50.456,06 €
	Zuschuss	- 508.248,00 €	- €	- €	- €	7.841,00 €	- €	- 500.407,00 €	7.841,00 €
10179 Kita Unterm Regenbogen	Anlage	19.719,00 €	- €	- €	- €	- 2.289,00 €	- €	17.430,00 €	- 2.289,00 €
	Zuschuss	- €	- €	- €	- €	- €	- €	- €	- €
10180 Kita im KiBiZ Dewangen	Anlage	3.008.285,18 €	509.221,50 €	- €	- 39.986,62 €	- 68.040,98 €	- €	3.409.479,08 €	401.193,90 €
	Zuschuss	- 204.424,49 €	- 298.364,11 €	- €	- €	76,98 €	- €	- 502.711,62 €	- 298.287,13 €
10181 Kulturbahnhof	Anlage	27.057.400,33 €	- 3.068.437,93 €	- €	189.268,50 €	- 504.393,43 €	- €	23.673.837,47 €	- 3.383.562,86 €
	Zuschuss	- 1.933.874,65 €	284.029,47 €	- €	- €	26.847,53 €	- €	- 1.622.997,65 €	310.877,00 €
10182 Wohnhaus Deutschordenstraße 17	Anlage	- €	- €	- €	263.688,72 €	- 4.325,38 €	- €	259.363,34 €	259.363,34 €
	Zuschuss	- €	- €	- €	- €	- €	- €	- €	- €
10183 Wohnhaus Spieselstraße 45	Anlage	- €	- €	- €	337.000,00 €	- 7.655,00 €	- €	329.345,00 €	329.345,00 €
	Zuschuss	- €	- €	- €	- 337.000,00 €	7.655,00 €	- €	- 329.345,00 €	- 329.345,00 €
10184 Kita Eichwald Waldhausen	Anlage	- €	11.110,32 €	- €	- €	- €	- €	11.110,32 €	11.110,32 €
	Zuschuss	- €	- €	- €	- €	- €	- €	- €	- €
		181.709.310,88 €	15.170.225,88 €	- 583.776,74 €	704.167,22 €	- 6.716.429,02 €	548.391,68 €	190.831.889,90 €	9.122.579,02 €



Stadt Aalen  
Jahresabschluss 2022

**Anlage 8: Anlagenspiegel Grünanlagen und Spielplätze zum 31.12.2022**

Wirtschaftliche Einheit	Anlage/Zuschuss	Buchwert 31.12.21	Zugang in Periode	Abgang in Periode	Umbuchung in Periode	AfA in Periode	Abgang AfA in Periode	Buchwert 31.12.22	Veränderung zum Vorjahr
21001 Grünanlage Spessartstraße	Anlage	7.372,00 €	- €	- €	- €	- 31,00 €	- €	7.341,00 €	- 31,00 €
	Zuschuss	- €	- €	- €	- €	- €	- €	- €	- €
21002 Grünanlage Merowingerweg	Anlage	15.804,00 €	- €	- €	- €	- €	- €	15.804,00 €	- €
	Zuschuss	- 15.804,00 €	- €	- €	- €	- €	- €	- 15.804,00 €	- €
21003 Grünanlage Kurbelwellenbrunnen	Anlage	10.486,00 €	- €	- €	- €	- 973,00 €	- €	9.513,00 €	- 973,00 €
	Zuschuss	- €	- €	- €	- €	- €	- €	- €	- €
21004 Grünanlage Stefansplatz	Anlage	- €	- €	- €	- €	- €	- €	- €	- €
	Zuschuss	- €	- €	- €	- €	- €	- €	- €	- €
21005 Grünanlage Im Kies/Kocherufer	Anlage	8.565,00 €	- €	- €	- €	- 61,00 €	- €	8.504,00 €	- 61,00 €
	Zuschuss	- €	- €	- €	- €	- €	- €	- €	- €
21006 Grünanlage Franz-Marc-Straße	Anlage	2.864,00 €	- €	- €	- €	- 17,00 €	- €	2.847,00 €	- 17,00 €
	Zuschuss	- €	- €	- €	- €	- €	- €	- €	- €
21007 Grünanlage Friedrich-Ebert-Straße	Anlage	63.304,00 €	- €	- €	- €	- 3.923,00 €	- €	59.381,00 €	- 3.923,00 €
	Zuschuss	- €	- €	- €	- €	- €	- €	- €	- €
21008 Grünanlage Sommerweg	Anlage	4.383,00 €	- €	- €	- €	- 72,00 €	- €	4.311,00 €	- 72,00 €
	Zuschuss	- €	- €	- €	- €	- €	- €	- €	- €
21009 Grünanlage Maximilian-Lorenz-Straße	Anlage	4.083,00 €	- €	- €	- €	- 67,00 €	- €	4.016,00 €	- 67,00 €
	Zuschuss	- €	- €	- €	- €	- €	- €	- €	- €
21010 Grünanlage Westheim	Anlage	14.722,00 €	- €	- €	- €	- 2.258,00 €	- €	12.464,00 €	- 2.258,00 €
	Zuschuss	- €	- €	- €	- €	- €	- €	- €	- €
21011 Grünanlage Sportplatzweg	Anlage	4.209,91 €	- €	- €	- €	- €	- €	4.209,91 €	- €
	Zuschuss	- 2.820,03 €	- €	- €	- €	- €	- €	- 2.820,03 €	- €
21012 Grünanlage bei Kapelle Onatsfeld	Anlage	7.255,00 €	- €	- €	- €	- 587,00 €	- €	6.668,00 €	- 587,00 €
	Zuschuss	- €	- €	- €	- €	- €	- €	- €	- €
21013 Grünanlage Unterer Brunnenplatz	Anlage	209,00 €	- €	- €	- €	- 107,00 €	- €	102,00 €	- 107,00 €
	Zuschuss	- €	- €	- €	- €	- €	- €	- €	- €
21014 Grünanlage Oberer Brunnenplatz	Anlage	942,00 €	- €	- €	- €	- 80,00 €	- €	862,00 €	- 80,00 €
	Zuschuss	- €	- €	- €	- €	- €	- €	- €	- €
21015 Grünanlage Brunnenwiesen	Anlage	100.894,00 €	- €	- €	- €	- 348,00 €	- €	100.546,00 €	- 348,00 €
	Zuschuss	- €	- €	- €	- €	- €	- €	- €	- €
21016 Grünanlage Dorfplatz Waldhausen	Anlage	6.005,00 €	- €	- €	- €	- 656,00 €	- €	5.349,00 €	- 656,00 €
	Zuschuss	- €	- €	- €	- €	- €	- €	- €	- €
21017 Grünanlage Dewanger Straße	Anlage	1.841,92 €	- €	- €	- €	- 25,00 €	- €	1.816,92 €	- 25,00 €
	Zuschuss	- €	- €	- €	- €	- €	- €	- €	- €
21018 Grünanlage Westheimer Straße	Anlage	7.932,85 €	- €	- €	- €	- 181,00 €	- €	7.751,85 €	- 181,00 €
	Zuschuss	- €	- €	- €	- €	- €	- €	- €	- €
21019 Grünanlage Seestraße	Anlage	7.234,00 €	- €	- €	- €	- 135,00 €	- €	7.099,00 €	- 135,00 €
	Zuschuss	- €	- €	- €	- €	- €	- €	- €	- €
21020 Grünanlage Ebner Hauptstraße	Anlage	1.556,00 €	- €	- €	- €	- 39,00 €	- €	1.517,00 €	- 39,00 €
	Zuschuss	- €	- €	- €	- €	- €	- €	- €	- €
21021 Grünanlage Münzstraße	Anlage	- €	- €	- €	- €	- €	- €	- €	- €
	Zuschuss	- €	- €	- €	- €	- €	- €	- €	- €
21022 Wiesenfläche Oberkochener Straße	Anlage	12.503,59 €	- €	- €	- €	- 237,00 €	- €	12.266,59 €	- 237,00 €
	Zuschuss	- €	- €	- €	- €	- €	- €	- €	- €
21023 Grünanlage bei Bohlschule/Kocherufer	Anlage	74.028,94 €	- €	- €	- €	- 4.011,00 €	- €	70.017,94 €	- 4.011,00 €
	Zuschuss	- €	- €	- €	- €	- €	- €	- €	- €

Stadt Aalen  
Jahresabschluss 2022

Wirtschaftliche Einheit	Anlage/Zuschuss	Buchwert 31.12.21	Zugang in Periode	Abgang in Periode	Umbuchung in Periode	AfA in Periode	Abgang AfA in Periode	Buchwert 31.12.22	Veränderung zum Vorjahr
21024 Grünanlage Stadtgarten	Anlage	152.163,00 €	- €	- €	- €	- 6.305,00 €	- €	145.858,00 €	- 6.305,00 €
	Zuschuss	- 14.124,00 €	- €	- €	- €	831,00 €	- €	- 13.293,00 €	831,00 €
21025 Grünanlage Fanny-Kahn-Weg	Anlage	77.960,00 €	- €	- €	- €	- 4.094,00 €	- €	73.866,00 €	- 4.094,00 €
	Zuschuss	- 5.723,00 €	- €	- €	- €	522,00 €	- €	- 5.201,00 €	522,00 €
21027 Grünanlage Waldorfschule	Anlage	27.136,17 €	- €	- €	- €	- 180,00 €	- €	26.956,17 €	- 180,00 €
	Zuschuss	- €	- €	- €	- €	- €	- €	- €	- €
21028 Grünanlage Prof.-Wagner-Straße	Anlage	3.277,00 €	- €	- €	- €	- €	- €	3.277,00 €	- €
	Zuschuss	- €	- €	- €	- €	- €	- €	- €	- €
21029 Grünanlage Alte Heidenheimer Straße	Anlage	252.239,64 €	- €	- 11.545,38 €	11.816,94 €	- 2.056,94 €	11.545,38 €	261.999,64 €	9.760,00 €
	Zuschuss	- €	- €	- €	- €	- €	- €	- €	- €
21030 Grünanlage Pelzwasen	Anlage	26.693,00 €	- €	- €	- €	- 18,00 €	- €	26.675,00 €	- 18,00 €
	Zuschuss	- €	- €	- €	- €	- €	- €	- €	- €
21031 Grünanlage Hegelstraße	Anlage	26.513,00 €	- €	- €	- €	- 76,00 €	- €	26.437,00 €	- 76,00 €
	Zuschuss	- €	- €	- €	- €	- €	- €	- €	- €
21032 Grünanlage Kriegerdenkmal Vorderer Kirchhof	Anlage	12.659,00 €	- €	- €	- €	- 791,00 €	- €	11.868,00 €	- 791,00 €
	Zuschuss	- 3.227,00 €	- €	- €	- €	204,00 €	- €	- 3.023,00 €	204,00 €
21033 Grünanlage Bertha-von-Suttner-Weg	Anlage	2.810,00 €	- €	- €	- €	- 100,00 €	- €	2.710,00 €	- 100,00 €
	Zuschuss	- €	- €	- €	- €	- €	- €	- €	- €
21034 Grünanlage Amselweg	Anlage	1.273,00 €	- €	- €	- €	- €	- €	1.273,00 €	- €
	Zuschuss	- €	- €	- €	- €	- €	- €	- €	- €
21035 Grünanlage Sankt-Johann-Friedhof	Anlage	48.397,00 €	- €	- €	- €	- 242,00 €	- €	48.155,00 €	- 242,00 €
	Zuschuss	- €	- €	- €	- €	- €	- €	- €	- €
21036 Grünanlage Schillerhöhe	Anlage	487.050,40 €	- €	- 4.838,40 €	11.017,00 €	- 12.366,00 €	4.838,40 €	485.701,40 €	- 1.349,00 €
	Zuschuss	- €	- €	- €	- €	- €	- €	- €	- €
21037 Grünanlage Beethovenstraße	Anlage	32.482,00 €	- €	- €	- €	- 3.634,00 €	- €	28.848,00 €	- 3.634,00 €
	Zuschuss	- €	- €	- €	- €	- €	- €	- €	- €
21038 Grünanlage Burgstall	Anlage	8.885,00 €	- €	- €	- €	- 688,00 €	- €	8.197,00 €	- 688,00 €
	Zuschuss	- €	- €	- €	- €	- €	- €	- €	- €
21039 Grünanlage Wellandstraße	Anlage	61.729,00 €	- €	- €	- €	- 5.245,00 €	- €	56.484,00 €	- 5.245,00 €
	Zuschuss	- €	- €	- €	- €	- €	- €	- €	- €
21040 Grünanlage Biberweg	Anlage	5.260,32 €	- €	- €	- €	- 116,00 €	- €	5.144,32 €	- 116,00 €
	Zuschuss	- €	- €	- €	- €	- €	- €	- €	- €
21041 Grünanlage Spitzackerring	Anlage	42.261,00 €	- €	- €	- €	- 1.424,00 €	- €	40.837,00 €	- 1.424,00 €
	Zuschuss	- €	- €	- €	- €	- €	- €	- €	- €
21042 Grünanlage Linsenwasen	Anlage	25.320,00 €	- €	- €	- €	- 2.608,00 €	- €	22.712,00 €	- 2.608,00 €
	Zuschuss	- €	- €	- €	- €	- €	- €	- €	- €
21043 Grünanlage Auchtswiesen	Anlage	14.705,00 €	- €	- €	- €	- 266,00 €	- €	14.439,00 €	- 266,00 €
	Zuschuss	- €	- €	- €	- €	- €	- €	- €	- €
21044 Grünanlage Gewerbegebiet Ebnat Nord	Anlage	111.099,00 €	- €	- €	- €	- 2.198,00 €	- €	108.901,00 €	- 2.198,00 €
	Zuschuss	- €	- €	- €	- €	- €	- €	- €	- €
21045 Grünanlage Häfnerstraße	Anlage	919,00 €	- €	- €	- €	- 37,00 €	- €	882,00 €	- 37,00 €
	Zuschuss	- €	- €	- €	- €	- €	- €	- €	- €
21046 Grünanlage Stefanuskirchlein	Anlage	16.204,00 €	- €	- €	- €	- 46,00 €	- €	16.158,00 €	- 46,00 €
	Zuschuss	- €	- €	- €	- €	- €	- €	- €	- €
21047 Grünanlage Friedhofsvorplatz Dewangen	Anlage	18.247,00 €	- €	- €	- €	- 736,00 €	- €	17.511,00 €	- 736,00 €
	Zuschuss	- €	- €	- €	- €	- €	- €	- €	- €
21048 Grünanlage Rosensteinstraße	Anlage	11.657,16 €	- €	- €	- €	- 241,00 €	- €	11.416,16 €	- 241,00 €
	Zuschuss	- €	- €	- €	- €	- €	- €	- €	- €



Stadt Aalen  
Jahresabschluss 2022

Wirtschaftliche Einheit	Anlage/Zuschuss	Buchwert 31.12.21	Zugang in Periode	Abgang in Periode	Umbuchung in Periode	AfA in Periode	Abgang AfA in Periode	Buchwert 31.12.22	Veränderung zum Vorjahr
21049 Grünanlage Bachwiesen	Anlage	8.309,00 €	- €	- €	- €	- 199,00 €	- €	8.110,00 €	- 199,00 €
	Zuschuss	- €	- €	- €	- €	- €	- €	- €	- €
21050 Grünanlage Leintalstraße 27	Anlage	181,00 €	- €	- €	- €	- 5,00 €	- €	176,00 €	- 5,00 €
	Zuschuss	- €	- €	- €	- €	- €	- €	- €	- €
21051 Grünanlage Eiderhalde 18	Anlage	1.532,00 €	- €	- €	- €	- 53,00 €	- €	1.479,00 €	- 53,00 €
	Zuschuss	- €	- €	- €	- €	- €	- €	- €	- €
21052 Grünanlage Amalienstraße	Anlage	11.229,00 €	- €	- €	- €	- 924,00 €	- €	10.305,00 €	- 924,00 €
	Zuschuss	- €	- €	- €	- €	- €	- €	- €	- €
21053 Grünanlage Alter Dorfplatz	Anlage	16.259,00 €	- €	- €	- €	- 1.886,00 €	- €	14.373,00 €	- 1.886,00 €
	Zuschuss	- €	- €	- €	- €	- €	- €	- €	- €
21054 Grünanlage Dorfplatz Himmling	Anlage	13.102,00 €	- €	- €	- €	- 1.281,00 €	- €	11.821,00 €	- 1.281,00 €
	Zuschuss	- €	- €	- €	- €	- €	- €	- €	- €
21055 Grünanlage Vorderer Kirchberg	Anlage	57.634,00 €	- €	- €	- €	- 114,00 €	- €	57.520,00 €	- 114,00 €
	Zuschuss	- €	- €	- €	- €	- €	- €	- €	- €
21056 Grünanlage Güterhalle	Anlage	1.646,00 €	- €	- €	- €	- 68,00 €	- €	1.578,00 €	- 68,00 €
	Zuschuss	- €	- €	- €	- €	- €	- €	- €	- €
21057 Kneippanlage	Anlage	9.973,21 €	- €	- €	- €	- 75,00 €	- €	9.898,21 €	- 75,00 €
	Zuschuss	- €	- €	- €	- €	- €	- €	- €	- €
21058 Grünanlage Wanderparkplatz Röthardt	Anlage	582,00 €	- €	- €	- €	- 26,00 €	- €	556,00 €	- 26,00 €
	Zuschuss	- €	- €	- €	- €	- €	- €	- €	- €
21059 Grünanlage Villa Seifferer	Anlage	5.430,00 €	- €	- €	- €	- 404,00 €	- €	5.026,00 €	- 404,00 €
	Zuschuss	- €	- €	- €	- €	- €	- €	- €	- €
21060 Grünanlage Beckenhalde	Anlage	48.207,02 €	- €	- €	- €	- €	- €	48.207,02 €	- €
	Zuschuss	- 39.423,65 €	- €	- €	- €	- €	- €	- 39.423,65 €	- €
21061 Grünanlage Fischerinnenbrunnen	Anlage	138,00 €	- €	- €	- €	- 11,00 €	- €	127,00 €	- 11,00 €
	Zuschuss	- €	- €	- €	- €	- €	- €	- €	- €
21062 Grünanlage Baugebiet Schlatäcker I	Anlage	28.398,33 €	- €	- €	- €	- €	- €	28.398,33 €	- €
	Zuschuss	- 28.398,33 €	- €	- €	- €	- €	- €	- 28.398,33 €	- €
21063 Grünanlage Kurt-Früh-Weg	Anlage	17.245,35 €	- €	- €	- €	- 840,00 €	- €	16.405,35 €	- 840,00 €
	Zuschuss	- €	- €	- €	- €	- €	- €	- €	- €
21064 Grünanlage Wiesentalstraße	Anlage	2.377,00 €	- €	- €	- €	- 255,00 €	- €	2.122,00 €	- 255,00 €
	Zuschuss	- €	- €	- €	- €	- €	- €	- €	- €
21065 Grünanlage Bildstöckchen	Anlage	2.032,00 €	- €	- €	- €	- 83,00 €	- €	1.949,00 €	- 83,00 €
	Zuschuss	- €	- €	- €	- €	- €	- €	- €	- €
21066 Grünanlage Waldhäuser Straße	Anlage	6.880,00 €	- €	- €	- €	- 19,00 €	- €	6.861,00 €	- 19,00 €
	Zuschuss	- €	- €	- €	- €	- €	- €	- €	- €
21067 Grünanlage Stollwiesen	Anlage	3.627,00 €	- €	- €	- €	- €	- €	3.627,00 €	- €
	Zuschuss	- €	- €	- €	- €	- €	- €	- €	- €
21068 Grünanlage Schloßäcker	Anlage	192.096,60 €	- €	- €	- €	- 1.049,00 €	- €	191.047,60 €	- 1.049,00 €
	Zuschuss	- €	- €	- €	- €	- €	- €	- €	- €
21069 Grünanlage Abt-Johannes-Straße	Anlage	- €	- €	- €	- €	- €	- €	- €	- €
	Zuschuss	- €	- €	- €	- €	- €	- €	- €	- €
21070 Grünanlage Gewerbegebiet Brühl	Anlage	38.630,24 €	- €	- €	- €	- €	- €	38.630,24 €	- €
	Zuschuss	- 38.553,07 €	- €	- €	- €	- €	- €	- 38.553,07 €	- €
21071 Grünanlage Dorfplatz Rodamsdörfle	Anlage	35.088,00 €	- €	- €	- €	- 2.899,00 €	- €	32.189,00 €	- 2.899,00 €
	Zuschuss	- €	- €	- €	- €	- €	- €	- €	- €
21072 Grünanlage Hofwiesenstraße Baumreihe	Anlage	8.673,00 €	- €	- €	- €	- 82,00 €	- €	8.591,00 €	- 82,00 €
	Zuschuss	- €	- €	- €	- €	- €	- €	- €	- €

Stadt Aalen  
Jahresabschluss 2022

Wirtschaftliche Einheit	Anlage/Zuschuss	Buchwert 31.12.21	Zugang in Periode	Abgang in Periode	Umbuchung in Periode	AfA in Periode	Abgang AfA in Periode	Buchwert 31.12.22	Veränderung zum Vorjahr
21073 Grünanlage Schießmauer	Anlage	374.845,32 €	- €	- €	- €	- €	- €	374.845,32 €	- €
	Zuschuss	- 374.845,32 €	- €	- €	- €	- €	- €	- 374.845,32 €	- €
21074 Grünanlage Griefeld	Anlage	57.511,00 €	- €	- €	- €	- 1.486,00 €	- €	56.025,00 €	- 1.486,00 €
	Zuschuss	- €	- €	- €	- €	- €	- €	- €	- €
21075 Grünanlage Milanweg	Anlage	2.137,00 €	- €	- €	- €	- €	- €	2.137,00 €	- €
	Zuschuss	- €	- €	- €	- €	- €	- €	- €	- €
21076 Grünanlage Wehrleshalde	Anlage	390.041,51 €	- €	- €	- €	- 59,00 €	- €	389.982,51 €	- 59,00 €
	Zuschuss	- 388.210,08 €	- €	- €	- €	- €	- €	- 388.210,08 €	- €
21077 Grünanlage Biotop Hegelstraße	Anlage	19.629,00 €	- €	- €	- €	- 104,00 €	- €	19.525,00 €	- 104,00 €
	Zuschuss	- €	- €	- €	- €	- €	- €	- €	- €
21078 Grünanlage Hahnenbergstraße	Anlage	9.112,85 €	- €	- €	- €	- €	- €	9.112,85 €	- €
	Zuschuss	- 10.342,44 €	- €	- €	- €	- €	- €	- 10.342,44 €	- €
21079 Grünanlage Röntgenstraße	Anlage	66.850,46 €	- €	- €	- €	- €	- €	66.850,46 €	- €
	Zuschuss	- €	- €	- €	- €	- €	- €	- €	- €
21080 Grünanlage Ganzhornweg Kocherkanal	Anlage	30.752,00 €	- €	- €	- €	- €	- €	30.752,00 €	- €
	Zuschuss	- €	- €	- €	- €	- €	- €	- €	- €
21081 Grünanlage Bischof-Fischer-Straße	Anlage	1.657,00 €	- €	- €	- €	- 72,00 €	- €	1.585,00 €	- 72,00 €
	Zuschuss	- €	- €	- €	- €	- €	- €	- €	- €
21082 Grünanlage Warthelandstraße	Anlage	15.478,00 €	- €	- €	- €	- €	- €	15.478,00 €	- €
	Zuschuss	- €	- €	- €	- €	- €	- €	- €	- €
21085 Grünanlage Baugebiet Schäle-Hardt	Anlage	12.407,00 €	- €	- €	- €	- €	- €	12.407,00 €	- €
	Zuschuss	- €	- €	- €	- €	- €	- €	- €	- €
21086 Grünanlage Pelikanweg	Anlage	4.043,91 €	- €	- €	- €	- €	- €	4.043,91 €	- €
	Zuschuss	- €	- €	- €	- €	- €	- €	- €	- €
21087 Grünanlage Kastanienweg	Anlage	8.108,00 €	- €	- €	- €	- 655,00 €	- €	7.453,00 €	- 655,00 €
	Zuschuss	- €	- €	- €	- €	- €	- €	- €	- €
21088 Grünanlage Baugebiet Schlätacker II	Anlage	26.713,80 €	- €	- €	- €	- €	- €	26.713,80 €	- €
	Zuschuss	- 25.799,38 €	- €	- €	- €	- €	- €	- 25.799,38 €	- €
21090 Landschaftsgestaltung Ebnat	Anlage	- €	44.842,00 €	- €	34.980,00 €	- €	- €	79.822,00 €	79.822,00 €
	Zuschuss	- €	- €	- €	- €	- €	- €	- €	- €
23001 Spielplatz Pestalozzistraße	Anlage	47.397,00 €	- €	- €	- €	- 4.370,00 €	- €	43.027,00 €	- 4.370,00 €
	Zuschuss	- €	- €	- €	- €	- €	- €	- €	- €
23002 Spielplatz Schloßstraße	Anlage	63.350,00 €	- €	- €	- €	- 5.653,00 €	- €	57.697,00 €	- 5.653,00 €
	Zuschuss	- €	- €	- €	- €	- €	- €	- €	- €
23003 Spielplatz Lilienstraße	Anlage	7.797,00 €	- €	- 31,91 €	1.086,75 €	- 1.459,75 €	31,91 €	7.424,00 €	- 373,00 €
	Zuschuss	- €	- €	- €	- €	- €	- €	- €	- €
23004 Spielplatz Kolpingstraße	Anlage	36.041,00 €	- €	- €	- €	- 41,00 €	- €	36.000,00 €	- 41,00 €
	Zuschuss	- €	- €	- €	- €	- €	- €	- €	- €
23005 Spiel- und Bolzplatz Im Spiesel	Anlage	96.599,00 €	- €	- 1.150,00 €	1.982,51 €	- 536,51 €	1.141,00 €	98.036,00 €	1.437,00 €
	Zuschuss	- €	- €	- €	- €	- €	- €	- €	- €
23006 Spielplatz Bismarckstraße	Anlage	38.147,00 €	- €	- €	- €	- 5.507,00 €	- €	32.640,00 €	- 5.507,00 €
	Zuschuss	- €	- €	- €	- €	- €	- €	- €	- €
23007 Spielplatz Spieselstraße	Anlage	6.292,00 €	- €	- €	- €	- 28,00 €	- €	6.264,00 €	- 28,00 €
	Zuschuss	- €	- €	- €	- €	- €	- €	- €	- €
23008 Spielplatz Spielplatz Am Sattel	Anlage	74.715,33 €	- €	- €	- €	- 2.591,00 €	- €	72.124,33 €	- 2.591,00 €
	Zuschuss	- 11.436,27 €	- €	- €	- €	- €	- €	- 11.436,27 €	- €
23009 Spielplatz Am Schimmelberg	Anlage	51.721,00 €	- €	- €	- €	- 8.721,00 €	- €	43.000,00 €	- 8.721,00 €
	Zuschuss	- €	- €	- €	- €	- €	- €	- €	- €

Stadt Aalen  
Jahresabschluss 2022

Wirtschaftliche Einheit	Anlage/Zuschuss	Buchwert 31.12.21	Zugang in Periode	Abgang in Periode	Umbuchung in Periode	AfA in Periode	Abgang AfA in Periode	Buchwert 31.12.22	Veränderung zum Vorjahr
230010 Spielplatz Alemannenstraße	Anlage	35.100,00 €	- €	- €	- €	- 4.749,00 €	- €	30.351,00 €	- 4.749,00 €
	Zuschuss	- €	- €	- €	- €	- €	- €	- €	- €
230011 Spielplatz Affalterried	Anlage	4.591,00 €	- €	- €	- €	- 383,00 €	- €	4.208,00 €	- 383,00 €
	Zuschuss	- €	- €	- €	- €	- €	- €	- €	- €
230012 Spielplatz Naturfreunde Brauenberg	Anlage	9.635,00 €	- €	- €	- €	- 523,00 €	- €	9.112,00 €	- 523,00 €
	Zuschuss	- €	- €	- €	- €	- €	- €	- €	- €
230013 Bolzplatz Opalstraße	Anlage	1.646,00 €	- €	- €	- €	- 969,00 €	- €	677,00 €	- 969,00 €
	Zuschuss	- €	- €	- €	- €	- €	- €	- €	- €
230014 Spielplatz Im Mühlfeld	Anlage	11.605,00 €	- €	- €	- €	- 2.597,00 €	- €	9.008,00 €	- 2.597,00 €
	Zuschuss	- €	- €	- €	- €	- €	- €	- €	- €
23015 Spiel- und Bolzplatz Attenhofen	Anlage	5.711,00 €	- €	- €	- €	- 617,00 €	- €	5.094,00 €	- 617,00 €
	Zuschuss	- €	- €	- €	- €	- €	- €	- €	- €
23016 Grillplatz Burgstraße	Anlage	51,00 €	- €	- €	1.614,59 €	- 131,59 €	- €	1.534,00 €	1.483,00 €
	Zuschuss	- €	- €	- €	- €	- €	- €	- €	- €
23017 Spielplatz Im Letten	Anlage	23.563,00 €	- €	- €	- €	- 2.016,00 €	- €	21.547,00 €	- 2.016,00 €
	Zuschuss	- 13.620,00 €	- €	- €	- €	- €	- €	- 13.620,00 €	- €
23018 Spielplatz Achalmstraße	Anlage	5.089,00 €	- €	- €	- €	- 858,00 €	- €	4.231,00 €	- 858,00 €
	Zuschuss	- €	- €	- €	- €	- €	- €	- €	- €
23019 Spielplatz Grießfeld	Anlage	79.475,00 €	- €	- 29.177,62 €	49.455,28 €	- 4.988,28 €	29.177,62 €	123.942,00 €	44.467,00 €
	Zuschuss	- €	- €	- €	- €	- €	- €	- €	- €
23020 Spielplatz Brastelburg	Anlage	17.252,00 €	- €	- €	- €	- 1.981,00 €	- €	15.271,00 €	- 1.981,00 €
	Zuschuss	- €	- €	- €	- €	- €	- €	- €	- €
23021 Spielplatz Beckenwiesen	Anlage	52.321,00 €	- €	- €	- €	- 4.037,00 €	- €	48.284,00 €	- 4.037,00 €
	Zuschuss	- €	- €	- €	- €	- €	- €	- €	- €
23022 Spielplatz Ringstraße	Anlage	23.881,00 €	- €	- €	- €	- 3.782,00 €	- €	20.099,00 €	- 3.782,00 €
	Zuschuss	- €	- €	- €	- €	- €	- €	- €	- €
23023 Spielplatz Helfensteiner Straße	Anlage	11.993,00 €	- €	- €	- €	- 4.658,00 €	- €	7.335,00 €	- 4.658,00 €
	Zuschuss	- €	- €	- €	- €	- €	- €	- €	- €
23024 Spielplatz Karolinger Straße	Anlage	35.920,00 €	- €	- €	- €	- 61,00 €	- €	35.859,00 €	- 61,00 €
	Zuschuss	- €	- €	- €	- €	- €	- €	- €	- €
23025 Spielplatz Toggenburgerstraße	Anlage	18.337,00 €	- €	- 42.476,59 €	66.526,20 €	- 3.574,20 €	42.476,59 €	81.289,00 €	62.952,00 €
	Zuschuss	- €	- €	- €	- €	- €	- €	- €	- €
23026 Spielplatz Kleinspielfeld Schäfweg	Anlage	2.775,49 €	- €	- €	- €	- €	- €	2.775,49 €	- €
	Zuschuss	- €	- €	- €	- €	- €	- €	- €	- €
23027 Skateranlage Thurn-und-Taxis-Straße	Anlage	16.331,84 €	- €	- €	- €	- 3.544,00 €	- €	12.787,84 €	- 3.544,00 €
	Zuschuss	- €	- €	- €	- €	- €	- €	- €	- €
23028 Spielplatz Hohfeld	Anlage	64.199,00 €	- €	- €	- €	- 4.687,00 €	- €	59.512,00 €	- 4.687,00 €
	Zuschuss	- €	- €	- €	- €	- €	- €	- €	- €
23029 Spielplatz Steinkopfstraße	Anlage	87.643,00 €	- €	- €	- €	- 5.006,00 €	- €	82.637,00 €	- 5.006,00 €
	Zuschuss	- €	- €	- €	- €	- €	- €	- €	- €
23030 Spielplatz Schloßäckerring	Anlage	129.843,00 €	- €	- €	- €	- 10.021,00 €	- €	119.822,00 €	- 10.021,00 €
	Zuschuss	- €	- €	- €	- €	- €	- €	- €	- €
23031 Spielplatz Waiblinger Straße	Anlage	15.270,00 €	- €	- €	- €	- 2.187,00 €	- €	13.083,00 €	- 2.187,00 €
	Zuschuss	- €	- €	- €	- €	- €	- €	- €	- €
23032 Spielplatz Hirnmling	Anlage	13.062,00 €	- €	- €	- €	- 753,00 €	- €	12.309,00 €	- 753,00 €
	Zuschuss	- €	- €	- €	- €	- €	- €	- €	- €

Stadt Aalen  
Jahresabschluss 2022

Wirtschaftliche Einheit	Anlage/Zuschuss	Buchwert 31.12.21	Zugang in Periode	Abgang in Periode	Umbuchung in Periode	AfA in Periode	Abgang AfA in Periode	Buchwert 31.12.22	Veränderung zum Vorjahr
23033 Spielpunkt Südlicher Stadtgraben	Anlage	26.654,71 €	- €	- €	- €	- 374,00 €	- €	26.280,71 €	- 374,00 €
	Zuschuss	- €	- €	- €	- €	- €	- €	- €	- €
23034 Spielpunkt Reichsstädter Straße	Anlage	4.155,00 €	- €	- €	- €	- 518,00 €	- €	3.637,00 €	- 518,00 €
	Zuschuss	- €	- €	- €	- €	- €	- €	- €	- €
23035 Spielpunkt Spitalstraße	Anlage	749,00 €	- €	- €	- €	- 17,00 €	- €	732,00 €	- 17,00 €
	Zuschuss	- €	- €	- €	- €	- €	- €	- €	- €
23036 Spielpunkt Spritzenhausplatz	Anlage	10.908,00 €	- €	- 447,98 €	8.275,20 €	- 1.255,20 €	447,98 €	17.928,00 €	7.020,00 €
	Zuschuss	- €	- €	- €	- €	- €	- €	- €	- €
23037 Spielplatz Auf der Heide	Anlage	17.580,00 €	- €	- 1.943,98 €	5.037,92 €	- 3.996,92 €	1.781,98 €	18.459,00 €	879,00 €
	Zuschuss	- €	- €	- €	- €	- €	- €	- €	- €
23038 Spielplatz Schelmenstraße	Anlage	5.933,00 €	- €	- 1.559,13 €	9.478,30 €	- 2.533,30 €	1.559,13 €	12.878,00 €	6.945,00 €
	Zuschuss	- €	- €	- €	- €	- €	- €	- €	- €
23039 Spielplatz Jahnstraße	Anlage	44.316,86 €	- €	- €	- €	- 4.733,00 €	- €	39.583,86 €	- 4.733,00 €
	Zuschuss	- €	- €	- €	- €	- €	- €	- €	- €
23040 Spielplatz Pelzwasen	Anlage	28.245,00 €	- €	- €	- €	- 5.534,00 €	- €	22.711,00 €	- 5.534,00 €
	Zuschuss	- €	- €	- €	- €	- €	- €	- €	- €
23041 Spielplatz Im Pflaumbach	Anlage	42.415,00 €	- €	- 1.598,30 €	2.357,85 €	- 3.038,85 €	1.598,30 €	41.734,00 €	- 681,00 €
	Zuschuss	- €	- €	- €	- €	- €	- €	- €	- €
23042 Spielplatz Droste-Hülshoff-Weg	Anlage	76.897,00 €	- €	- €	- €	- 5.676,00 €	- €	71.221,00 €	- 5.676,00 €
	Zuschuss	- €	- €	- €	- €	- €	- €	- €	- €
23043 Jugendspielplatz Tannenwäldle	Anlage	53.381,00 €	- €	- €	- €	- 3.253,00 €	- €	50.128,00 €	- 3.253,00 €
	Zuschuss	- €	- €	- €	- €	- €	- €	- €	- €
23044 Spielplatz Winkenhaldeweg	Anlage	11.248,00 €	- €	- €	- €	- 257,00 €	- €	10.991,00 €	- 257,00 €
	Zuschuss	- €	- €	- €	- €	- €	- €	- €	- €
23045 Spielplatz Platanenweg	Anlage	18.547,00 €	- €	- €	- €	- 1.299,00 €	- €	17.248,00 €	- 1.299,00 €
	Zuschuss	- €	- €	- €	- €	- €	- €	- €	- €
23046 Spielplatz Rotfeldstraße	Anlage	22.991,54 €	- €	- €	- €	- 78,00 €	- €	22.913,54 €	- 78,00 €
	Zuschuss	- €	- €	- €	- €	- €	- €	- €	- €
23047 Spielplatz Ludwigstraße	Anlage	11.552,00 €	- €	- €	- €	- 2.078,00 €	- €	9.474,00 €	- 2.078,00 €
	Zuschuss	- €	- €	- €	- €	- €	- €	- €	- €
23048 Waldspielplatz Zeppelinstraße	Anlage	29.411,00 €	- €	- €	- €	- 7.228,00 €	- €	22.183,00 €	- 7.228,00 €
	Zuschuss	- €	- €	- €	- €	- €	- €	- €	- €
23049 Spielplatz Zeppelinstraße	Anlage	5.631,00 €	- €	- €	- €	- 702,00 €	- €	4.929,00 €	- 702,00 €
	Zuschuss	- €	- €	- €	- €	- €	- €	- €	- €
23050 Spielplatz Vogtlandstraße	Anlage	8.134,00 €	- €	- €	- €	- 821,00 €	- €	7.313,00 €	- 821,00 €
	Zuschuss	- €	- €	- €	- €	- €	- €	- €	- €
23051 Bolzplatz Langertschule	Anlage	19.402,97 €	- €	- €	- €	- 526,00 €	- €	18.876,97 €	- 526,00 €
	Zuschuss	- €	- €	- €	- €	- €	- €	- €	- €
23052 Spielplatz Warthelandstraße	Anlage	13.248,00 €	- €	- €	3.777,02 €	- 738,02 €	- €	16.287,00 €	3.039,00 €
	Zuschuss	- €	- €	- €	- €	- €	- €	- €	- €
23053 Spielplatz Adlerstraße	Anlage	3.215,00 €	- €	- €	- €	- 75,00 €	- €	3.140,00 €	- 75,00 €
	Zuschuss	- €	- €	- €	- €	- €	- €	- €	- €
23054 Spielplatz Talweg	Anlage	26.518,00 €	- €	- €	- €	- 1.878,00 €	- €	24.640,00 €	- 1.878,00 €
	Zuschuss	- €	- €	- €	- €	- €	- €	- €	- €
23056 Spielplatz Nägeleshofstraße	Anlage	32.164,00 €	- €	- €	- €	- 4.970,00 €	- €	27.194,00 €	- 4.970,00 €
	Zuschuss	- €	- €	- €	- €	- €	- €	- €	- €
23057 Spiel- und Bolzplatz Albatrosweg	Anlage	129.166,00 €	- €	- 3.737,16 €	8.345,40 €	- 18.638,40 €	3.737,16 €	118.873,00 €	- 10.293,00 €
	Zuschuss	- €	- €	- €	- €	- €	- €	- €	- €

Stadt Aalen  
Jahresabschluss 2022

Wirtschaftliche Einheit	Anlage/Zuschuss	Buchwert 31.12.21	Zugang in Periode	Abgang in Periode	Umbuchung in Periode	AfA in Periode	Abgang AfA in Periode	Buchwert 31.12.22	Veränderung zum Vorjahr
23058 Spielplatz Milanweg	Anlage	20.463,00 €	- €	- €	- €	- 2.373,00 €	- €	18.090,00 €	- 2.373,00 €
	Zuschuss	- €	- €	- €	- €	- €	- €	- €	- €
23059 Spielplatz Dachsweg	Anlage	66.603,00 €	- €	- €	- €	- 2.368,00 €	- €	64.235,00 €	- 2.368,00 €
	Zuschuss	- €	- €	- €	- €	- €	- €	- €	- €
23060 Spielplatz Marderstraße	Anlage	11.448,00 €	- €	- €	- €	- 454,00 €	- €	10.994,00 €	- 454,00 €
	Zuschuss	- €	- €	- €	- €	- €	- €	- €	- €
23061 Spielplatz Hahnenbergstraße	Anlage	23.477,00 €	- €	- €	- €	- 2.213,00 €	- €	21.264,00 €	- 2.213,00 €
	Zuschuss	- €	- €	- €	- €	- €	- €	- €	- €
23062 Bolzplatz Oberrombach	Anlage	25.508,00 €	- €	- €	- €	- 2.833,00 €	- €	22.675,00 €	- 2.833,00 €
	Zuschuss	- 5.466,00 €	- €	- €	- €	- €	- €	- 5.466,00 €	- €
23063 Spielplatz Albuchstraße	Anlage	7.588,89 €	- €	- 24.772,04 €	30.015,43 €	- 875,43 €	24.772,04 €	36.728,89 €	29.140,00 €
	Zuschuss	- €	- €	- €	- €	- €	- €	- €	- €
23064 Spielplatz Lederackerring	Anlage	27.220,00 €	- €	- €	758,39 €	- 1.442,39 €	- €	26.536,00 €	- 684,00 €
	Zuschuss	- €	- €	- €	- €	- €	- €	- €	- €
23065 Spielplatz Bachwiesen	Anlage	784,00 €	- €	- €	- €	- 5,00 €	- €	779,00 €	- 5,00 €
	Zuschuss	- €	- €	- €	- €	- €	- €	- €	- €
23066 Spielplatz Stollwiesen	Anlage	19.431,20 €	- €	- €	- €	- 2.298,00 €	- €	17.133,20 €	- 2.298,00 €
	Zuschuss	- 1.665,20 €	- €	- €	- €	- €	- €	- 1.665,20 €	- €
23067 Spielplatz Beckenhalde	Anlage	84.394,74 €	- €	- 35.957,84 €	61.976,05 €	- 2.957,05 €	35.957,84 €	143.413,74 €	59.019,00 €
	Zuschuss	- 48.094,44 €	- €	- €	- €	- €	- €	- 48.094,44 €	- €
23068 Bolzplatz Festplatz Fachsenfeld	Anlage	- €	- €	- €	- €	- €	- €	- €	- €
	Zuschuss	- €	- €	- €	- €	- €	- €	- €	- €
23069 Spiel - und Bolzplatz Kellersteige	Anlage	22.429,00 €	- €	- €	- €	- 1.181,00 €	- €	21.248,00 €	- 1.181,00 €
	Zuschuss	- €	- €	- €	- €	- €	- €	- €	- €
23070 Spielplatz Danziger Straße	Anlage	69.638,00 €	- €	- 1.275,91 €	2.752,50 €	- 4.253,50 €	1.275,91 €	68.137,00 €	- 1.501,00 €
	Zuschuss	- €	- €	- €	- €	- €	- €	- €	- €
23071 Spielplatz Breslauer Straße	Anlage	103.736,68 €	- €	- €	- €	- 706,00 €	- €	103.030,68 €	- 706,00 €
	Zuschuss	- €	- €	- €	- €	- €	- €	- €	- €
23072 Waldspielplatz Tannenwäldle	Anlage	10.487,00 €	- €	- €	- €	- 1.431,00 €	- €	9.056,00 €	- 1.431,00 €
	Zuschuss	- €	- €	- €	- €	- €	- €	- €	- €
23073 Spielplatz Rotsoldfeldstraße	Anlage	39.872,00 €	- €	- €	- €	- €	- €	39.872,00 €	- €
	Zuschuss	- 39.872,00 €	- €	- €	- €	- €	- €	- 39.872,00 €	- €
23074 Spielplatz Schießmauer, Hallstattweg	Anlage	183.728,74 €	- €	- €	- €	- 9.502,00 €	- €	174.226,74 €	- 9.502,00 €
	Zuschuss	- 68.299,74 €	- €	- €	- €	254,00 €	- €	- 68.045,74 €	254,00 €
23075 Bolzplatz Beckenhalde II	Anlage	59.797,00 €	- €	- 232,13 €	39.976,46 €	- 5.402,92 €	107,59 €	94.246,00 €	34.449,00 €
	Zuschuss	- €	- €	- €	- 13.000,00 €	448,00 €	- €	- 12.552,00 €	- 12.552,00 €
23076 Spielpunkt Aalbaumle	Anlage	19.833,00 €	- €	- €	- €	- 3.250,00 €	- €	16.583,00 €	- 3.250,00 €
	Zuschuss	- €	- €	- €	- €	- €	- €	- €	- €
23077 Spielpunkt Rathausplatz	Anlage	1.204,00 €	- €	- €	- €	- 122,00 €	- €	1.082,00 €	- 122,00 €
	Zuschuss	- €	- €	- €	- €	- €	- €	- €	- €
23078 Spielplatz Wehrleshalde	Anlage	35.578,00 €	- €	- €	- €	- 8.588,00 €	- €	26.990,00 €	- 8.588,00 €
	Zuschuss	- €	- €	- €	- €	- €	- €	- €	- €
23079 Skateranlage Hochbrücke	Anlage	28.225,00 €	- €	- €	- €	- 2.122,00 €	- €	26.103,00 €	- 2.122,00 €
	Zuschuss	- 283,00 €	- €	- €	- €	19,00 €	- €	- 264,00 €	19,00 €
23080 Spielplatz Weiherstraße Niesitz	Anlage	6.247,00 €	- €	- €	- €	- 2.303,00 €	- €	3.944,00 €	- 2.303,00 €
	Zuschuss	- €	- €	- €	- €	- €	- €	- €	- €
23081 Spielplatz Mönchsbuschstraße	Anlage	30.300,00 €	- €	- €	- €	- 4.665,00 €	- €	25.635,00 €	- 4.665,00 €
	Zuschuss	- €	- €	- €	- €	- €	- €	- €	- €

Stadt Aalen  
Jahresabschluss 2022

Wirtschaftliche Einheit	Anlage/Zuschuss	Buchwert 31.12.21	Zugang in Periode	Abgang in Periode	Umbuchung in Periode	AfA in Periode	Abgang AfA in Periode	Buchwert 31.12.22	Veränderung zum Vorjahr
23082 Spielplatz Alte Gärtnerei	Anlage	16.485,00 €	- €	- €	- €	- 3.373,00 €	- €	13.112,00 €	- 3.373,00 €
	Zuschuss	- 16.485,00 €	- €	- €	- €	3.373,00 €	- €	- 13.112,00 €	3.373,00 €
23083 Spielplatz Krautgärten	Anlage	135.134,64 €	- €	- €	- €	- 10.941,00 €	- €	124.193,64 €	- 10.941,00 €
	Zuschuss	- 1.164,31 €	- €	- €	- €	- €	- €	- 1.164,31 €	- €
23084 Pumptrackanlage Pleuerstraße	Anlage	35.317,00 €	- €	- €	- €	- 1.828,00 €	- €	33.489,00 €	- 1.828,00 €
	Zuschuss	- €	- €	- €	- €	- €	- €	- €	- €
23085 Dorfplatz Neue Mitte Dewangen	Anlage	18.526,00 €	- €	- €	- €	- 1.621,00 €	- €	16.905,00 €	- 1.621,00 €
	Zuschuss	- €	- €	- €	- €	- €	- €	- €	- €
23086 Spielplatz BG Treppach-West	Anlage	3.342,23 €	- €	- €	- €	- €	- €	3.342,23 €	- €
	Zuschuss	- 3.227,51 €	- €	- €	- €	- €	- €	- 3.227,51 €	- €
23087 Spielplatz Bergbaustraße Röthardt	Anlage	- €	62.394,02 €	- €	- €	- €	- €	62.394,02 €	62.394,02 €
	Zuschuss	- €	- €	- €	- €	- €	- €	- €	- €
23088 Bolzplatz Beuren	Anlage	- €	- €	- €	5.351,12 €	- 178,12 €	- €	5.173,00 €	5.173,00 €
	Zuschuss	- €	- €	- €	- €	- €	- €	- €	- €
23089 Pumptrack Dürrwiesen	Anlage	- €	- €	- €	110.047,07 €	- 895,07 €	- €	109.152,00 €	109.152,00 €
	Zuschuss	- €	- €	- €	- €	- €	- €	- €	- €
		5.031.422,59 €	107.236,02 €	-160.744,37 €	453.627,98 €	-305.703,44 €	160.448,83 €	5.286.287,61 €	254.865,02 €